2018
TRAFİK VE ULAŞIM BİLGİLERİ

OTOYOLLAR VE DEVLET YOLLARININ TRAFİK DİLİMLERİNE GÖRE YILLIK ORTALAMA GÜNLÜK TRAFİK DEĞERLERİ VE ULAŞIM BİLGİLERİ

TRAFİK GÜVENLİĞİ DAİRESİ BAŞKANLIĞI
ULAŞIM ETÜTLERİ ŞUBESİ MÜDÜRLÜĞÜ
MAYIS-2019

ÖNSÖZ

Her yıl periyodik olarak yayımlanmakta olan "Karayolları Trafik ve Ulaşım Bilgileri" kitabının bu nüshası ile, 2018 Yılı bilgileri ilgililerin kullanımına sunulmuştur.

Kitabın geliştirilmesi yönünden yapılacak öneriler için teşekkür ederim.



Abdulkadir URALOĞLU

Karayolları Genel Müdürü

PREFACE

With this issue of "Traffic and Transportation Survey of Highways" published every year, the data for the year of 2018 is presented for the consideration of those interested.

Any suggestion concerning the improvement of the book will be appreciated.



Abdulkadir URALOĞLU

Director General

İÇİNDEKİLER
GİRİŞ
TÜRKÇE-İNGİLİZCE-AÇIKLAMALAR
YÖNTEM

SAYFA

I. OTOYOLLAR

1., 4. VE 14. BÖLGE MÜDÜRLÜKLERİ
Otoyolları Yıllık Ortalama Günlük Trafik Değerleri…….. **13**
Otoyollar Trafik Hacim Haritası…….. **15**

2. BÖLGE MÜDÜRLÜĞÜ
Otoyolları Yıllık Ortalama Günlük Trafik Değerleri…….…… **17**
Otoyollar Trafik Hacim Haritası…… **19**

5., 6. VE 9. BÖLGE MÜDÜRLÜKLERİ
Otoyolları Yıllık Ortalama Günlük Trafik Değerleri……..… **21**
Otoyollar Trafik Hacim Haritası……..…… **23**

II. DEVLET YOLLARI

1. BÖLGE MÜDÜRLÜĞÜ - İSTANBUL
Trafik Dilim Haritası……....……. **27**
Devlet Yolları Trafik Hacim Haritası……. **29**
Devlet Yolları Yıllık Ortalama Günlük Trafik Değerleri ve Hız Bilgileri. **31**
Yıllık Taşıt-Km, Yolcu-Km ve Ton-Km Değerleri…… **36**
Taşıt Hacimlerine Göre Otoyol ve Devlet Yolları Uzunlukları……. **37**

2. BÖLGE MÜDÜRLÜĞÜ - İZMİR
Trafik Dilim Haritası……....……. **39**
Devlet Yolları Trafik Hacim Haritası…….. **41**
Devlet Yolları Yıllık Ortalama Günlük Trafik Değerleri ve Hız Bilgileri. **43**
Yıllık Taşıt-Km, Yolcu-Km ve Ton-Km Değerleri…… **49**
Taşıt Hacimlerine Göre Otoyol ve Devlet Yolları Uzunlukları **50**

3. BÖLGE MÜDÜRLÜĞÜ - KONYA
Trafik Dilim Haritası……....…….…… **51**
Devlet Yolları Trafik Hacim Haritası……..... **53**
Devlet Yolları Yıllık Ortalama Günlük Trafik Değerleri ve Hız Bilgileri. **55**
Yıllık Taşıt-Km, Yolcu-Km ve Ton-Km Değerleri……..... **60**
Taşıt Hacimlerine Göre Devlet Yolları Uzunlukları…….…….. **61**

4. BÖLGE MÜDÜRLÜĞÜ - ANKARA
Trafik Dilim Haritası……....…….…….. **63**
Devlet Yolları Trafik Hacim Haritası……....…….. **65**
Devlet Yolları Yıllık Ortalama Günlük Trafik Değerleri ve Hız Bilgileri. **67**
Yıllık Taşıt-Km, Yolcu-Km ve Ton-Km Değerleri……. **71**
Taşıt Hacimlerine Göre Otoyol ve Devlet Yolları Uzunlukları……... **72**

SAYFA

5. BÖLGE MÜDÜRLÜĞÜ - MERSİN
Trafik Dilim Haritası……..…… **73**
Devlet Yolları Trafik Hacim Haritası…… **75**
Devlet Yolları Yıllık Ortalama Günlük Trafik Değerleri ve Hız Bilgileri. **77**
Yıllık Taşıt-Km, Yolcu-Km ve Ton-Km Değerleri……... **82**
Taşıt Hacimlerine Göre Otoyol ve Devlet Yolları Uzunlukları……..… **83**

6. BÖLGE MÜDÜRLÜĞÜ - KAYSERİ
Trafik Dilim Haritası……....……..... **85**
Devlet Yolları Trafik Hacim Haritası……. **87**
Devlet Yolları Yıllık Ortalama Günlük Trafik Değerleri ve Hız Bilgileri. **89**
Yıllık Taşıt-Km, Yolcu-Km ve Ton-Km Değerleri…… **93**
Taşıt Hacimlerine Göre Otoyol ve Devlet Yolları Uzunlukları…….. **94**

7. BÖLGE MÜDÜRLÜĞÜ - SAMSUN
Trafik Dilim Haritası……....…… **95**
Devlet Yolları Trafik Hacim Haritası…… **97**
Devlet Yolları Yıllık Ortalama Günlük Trafik Değerleri ve Hız Bilgileri. **99**
Yıllık Taşıt-Km, Yolcu-Km ve Ton-Km Değerleri……... **103**
Taşıt Hacimlerine Göre Devlet Yolları Uzunlukları…….…. **104**

8. BÖLGE MÜDÜRLÜĞÜ - ELAZIĞ
Trafik Dilim Haritası……....……..… **105**
Devlet Yolları Trafik Hacim Haritası…… **107**
Devlet Yolları Yıllık Ortalama Günlük Trafik Değerleri ve Hız Bilgileri. **109**
Yıllık Taşıt-Km, Yolcu-Km ve Ton-Km Değerleri……... **112**
Taşıt Hacimlerine Göre Devlet Yolları Uzunlukları……. **113**

9. BÖLGE MÜDÜRLÜĞÜ – DİYARBAKIR
Trafik Dilim Haritası……....……..…… **115**
Devlet Yolları Trafik Hacim Haritası……..…… **117**
Devlet Yolları Yıllık Ortalama Günlük Trafik Değerleri ve Hız Bilgileri. **119**
Yıllık Taşıt-Km, Yolcu-Km ve Ton-Km Değerleri…… **123**
Taşıt Hacimlerine Göre Otoyol ve Devlet Yolları Uzunlukları……..… **124**

10. BÖLGE MÜDÜRLÜĞÜ - TRABZON
Trafik Dilim Haritası……....……... **125**
Devlet Yolları Trafik Hacim Haritası……....…….. **127**
Devlet Yolları Yıllık Ortalama Günlük Trafik Değerleri ve Hız Bilgileri. **129**
Yıllık Taşıt-Km, Yolcu-Km ve Ton-Km Değerleri……... **132**
Taşıt Hacimlerine Göre Devlet Yolları Uzunlukları…….. **133**

SAYFA

11. BÖLGE MÜDÜRLÜĞÜ - VAN
Trafik Dilim Haritası……..…….……. **135**
Devlet Yolları Trafik Hacim Haritası……..……. **137**
Devlet Yolları Yıllık Ortalama Günlük Trafik Değerleri ve Hız Bilgileri. **139**
Yıllık Taşıt-Km, Yolcu-Km ve Ton-Km Değerleri……... **142**
Taşıt Hacimlerine Göre Devlet Yolları Uzunlukları…….. **143**

12. BÖLGE MÜDÜRLÜĞÜ - ERZURUM
Trafik Dilim Haritası……..…….……. **145**
Devlet Yolları Trafik Hacim Haritası……..……. **147**
Devlet Yolları Yıllık Ortalama Günlük Trafik Değerleri ve Hız Bilgileri. **149**
Yıllık Taşıt-Km, Yolcu-Km ve Ton-Km Değerleri…….. **152**
Taşıt Hacimlerine Göre Devlet Yolları Uzunlukları……. **153**

13. BÖLGE MÜDÜRLÜĞÜ - ANTALYA
Trafik Dilim Haritası……..…….……. **155**
Devlet Yolları Trafik Hacim Haritası……..……. **157**
Devlet Yolları Yıllık Ortalama Günlük Trafik Değerleri ve Hız Bilgileri. **159**
Yıllık Taşıt-Km, Yolcu-Km ve Ton-Km Değerleri…… **163**
Taşıt Hacimlerine Göre Devlet Yolları Uzunlukları…….. **164**

14. BÖLGE MÜDÜRLÜĞÜ - BURSA
Trafik Dilim Haritası……..…….……. **165**
Devlet Yolları Trafik Hacim Haritası……. **167**
Devlet Yolları Yıllık Ortalama Günlük Trafik Değerleri ve Hız Bilgileri. **169**
Yıllık Taşıt-Km, Yolcu-Km ve Ton-Km Değerleri…….……. **174**
Taşıt Hacimlerine Göre Otoyol ve Devlet Yolları Uzunlukları……. **175**

15. BÖLGE MÜDÜRLÜĞÜ - KASTAMONU
Trafik Dilim Haritası……..…….……. **177**
Devlet Yolları Trafik Hacim Haritası……..……. **179**
Devlet Yolları Yıllık Ortalama Günlük Trafik Değerleri ve Hız Bilgileri. **181**
Yıllık Taşıt-Km, Yolcu-Km ve Ton-Km Değerleri…… **184**
Taşıt Hacimlerine Göre Devlet Yolları Uzunlukları…….. **185**

16. BÖLGE MÜDÜRLÜĞÜ - SİVAS
Trafik Dilim Haritası……..…….……. **187**
Devlet Yolları Trafik Hacim Haritası……..……. **189**
Devlet Yolları Yıllık Ortalama Günlük Trafik Değerleri ve Hız Bilgileri. **191**
Yıllık Taşıt-Km, Yolcu-Km ve Ton-Km Değerleri…… **194**
Taşıt Hacimlerine Göre Devlet Yolları Uzunlukları……... **195**

18. BÖLGE MÜDÜRLÜĞÜ - KARS
Trafik Dilim Haritası……..…….……. **197**
Devlet Yolları Trafik Hacim Haritası……..……. **199**
Devlet Yolları Yıllık Ortalama Günlük Trafik Değerleri ve Hız Bilgileri. **201**
Yıllık Taşıt-Km, Yolcu-Km ve Ton-Km Değerleri…….. **203**
Taşıt Hacimlerine Göre Devlet Yolları Uzunlukları……. **204**

SAYFA

III. GENEL BİLGİLER

Otoyollar, Devlet Yolları ve İl Yolları Uzunlukları……..…… **207**
KGM Sorumluluğundaki Yol Ağında Yıllık Taşıt-Km, Yolcu-Km ve Ton-Km Değerleri..... **208**
2018 Yılı Devlet Yolları Taşıt-Km, Yolcu-Km, Ton-Km Değerleri..... **212**
2018 Yılı Devlet Yolları Taşıt-Km, Yolcu-Km, Ton-Km Değerlerinin Türkiye Geneline Oranı……..... **210**
Karayolları Bölge Müdürlüklerine Göre Yıllık Taşıt-Km, Yolcu-Km ve Ton-Km Değerleri ……..……..... **211**
İllere Göre Yıllık Taşıt-Km, Yolcu-Km ve Ton-Km Değerleri ……..…. **212**
Türkiye Genelinde Taşıt Hacimlerine Göre Otoyol ve Devlet Yolları Uzunlukları ……..……...…. **215**
Türkiye Genelinde Devlet Yollarında Taşıt Hacimlerine Göre Taşıt Sınıflarının Dağılımları……..... **216**
Kara Sınır Kapıları Trafik Bilgileri……..... **217**
Taşıt Sınıflarına Göre Yük Cinslerinin Dağılımı……...…. **218**
Yük Cinslerine Göre Taşınan Yük Miktarının Dağılımı……. **219**
Yük Cinslerine ve Taşıt Sınıflarına Göre Taşıt Başına Ortalama Taşınan Yük Miktarı ……...…… **220**
Taşıt Sınıflarına Göre Dingil Tipleri Dağılımı……... **222**
Dingil Tipleri……..……... **225**
Devlet Yolları Ağır Taşıt ve Toplam Trafik Hacim Haritası...……. **223**
Toplam Taşıt Trafiği İçerisindeki Ağır Taşıt Oranı……..……. **225**
Devlet Yolları Toplam Trafik Hacim Haritası (YOGT'ye göre gruplandırılmış) **227**
2018 Yılı Devlet Yolları Trafik Hacim Haritası……..…..... **229**

GİRİŞ

Ulaşım planlama çalışmalarına esas olmak ve karayollarının tasarım, yapım, bakım ve işletme faaliyetlerinin daha rasyonel ve bilimsel bir şekilde yapılmasına katkıda bulunmak amacıyla her yıl ulaşım etütleri gerçekleştirilmektedir.

Ulaşım etütleri, Yıllık Ulaşım Etütleri Programına göre Karayolları Bölge Müdürlükleri bünyesindeki Trafik Güvenliği Başmühendisliklerince, karayollarının trafik özelliklerini belirlemek amacıyla, modern sayım cihazları ve teknikler kullanılarak yapılmaktadır. Arazide yapılan ulaşım etütleri sonucunda elde edilen trafik verileri değerlendirildikten sonra "Trafik ve Ulaşım Bilgileri" adı altında her yıl yayınlanmaktadır. Ayrıca bu yayına www.kgm.gov.tr internet adresinden de ulaşılabilmektedir.

Kitabın I. bölümünde Otoyollara ait trafik bilgileri, II. bölümünde Devlet Yollarına ait değerler, III. bölümünde ise Türkiye genelinde yapılan değerlendirmeler, istatistiki bilgiler ve trafik hacim haritaları yer almaktadır.

INTRODUCTION

Transportation Surveys are conducted every year in order to form a basis for the Transportation planning process and contribute to the design, construction, maintenance and management activities of highways in a rational and scientific ways.

Transportation surveys accomplished according to Annual Transportation Survey Program are carried out by Traffic Safety Departments of Regional Divisions in order to determine traffic characteristics of highways by using modern counting devices and technique. After the evaluation of traffic survey data, the publication called Traffic and Transportation Surveys is published every year. It can be also accessed through the internet at: www.kgm.gov.tr.

In the first section of the book, Motorways traffic information, second section of the book, State Roads traffic information and third section of the book general information, some statistical knowledge and traffic flow map in Türkiye are given.

TÜRKÇE İNGİLİZCE AÇIKLAMALAR
TURKISH ENGLISH GLOSSARY

TÜRKÇE /TURKISH	İNGİLİZCE / ENGLISH	TÜRKÇE /TURKISH	İNGİLİZCE / ENGLISH
Karayolları Genel Müdürlüğü	General Directorate of Highways	**Kamyon+Römork, Çekici+Yarı Römork**	Articulated Truck
Karayolu Ulaşımı	Highway Transportation	**Hafif Taşıt**	Light Vehicle
Otoyol	Motorway	**Ağır Taşıt**	Heavy Vehicle
Devlet Yolu	State Road	**Toplam Taşıt**	Total Vehicles
İl Yolu	Provincial Road	**Hız**	Speed
Karayolları 1. - 16. ve 18. Bölge Müdürlüğü	1. - 16. & 18. Regional Division of Highways	**Ortalama Hız**	Average Speed
Trafik Dilim Haritası	Traffic Segment Map	**% 85'lik Hız**	85 percentile speed
Trafik Hacim Haritası	Traffic Flow Map	**Hız İhlali**	Speed Violation
Yıllık Ortalama Günlük Trafik (YOGT)	Annual Average Daily Traffic (AADT)	**Ağır Taşıt Yüzdesi**	Percentage of Heavy Vehicles
Yıllık Ortalama Günlük Ağır Taşıt Trafiği (YOGATT)	Annual Average Daily Heavy Vehicle Traffic (AADHVT)	**Taşıt-Km**	Vehicle-Km
Kontrol Kesim No. (K.K.No.)	Control Section Number	**Otomobil –Km**	Passenger Car-Km
Dilim No.	Segment Number	**Orta Yüklü Ticari Taşıt-Km**	Medium Goods Vehicle-Km
Uzunluk (Kilometre)	Length (Km)	**Otobüs-Km**	Bus-Km
Sayım Türü	Type of Counting	**Kamyon-Km**	Truck- Km
Bölge No.	Division Number	**(Kamyon+Römork, Çekici+Yarı Römork)-Km**	Articulated Truck-Km
İli	Province	**Yolcu-Km**	Passenger-Km
Otomobil	Car	**Ton-Km**	Tons-Km
Orta Yüklü Ticari Taşıt (OYTT)	Medium Goods Vehicle	**İllere Göre Yıllık Trafik Dağılımı**	Traffic Distribution of Provinces
Otobüs	Bus	**Devlet Yolları Trafik Hacim Haritası**	State Roads Traffic Flow Map
Kamyon	Truck	**Türkiye Genelinde Otoyollar, Devlet ve İl Yolları Üzerindeki Seyir ve Taşımalar**	Circulation and Transportation on Motorways, State and Provincial Roads of Türkiye

YÖNTEM

Genel Müdürlüğümüzce trafik sayımları seyyar, sabit ve özel sayımlar olmak üzere üç farklı şekilde yapılmaktadır. Sabit sayımlar yıl içerisinde sürekli yapılan sayımlardır. Bu sayımların amacı yıllık programlar dahilinde seyyar, kısa süreli yapılan sayımları YOGT değerine dönüştürmek için dönüştürme katsayılarını (haftalık, aylık, mevsimlik) tespit etmektir. Seyyar sayımlar ise kısa süreli sayımlar olup yıllık programlar dahilinde 4 mevsim, 7 gün ve 24 saat boyunca yapılan sayımlardır. Sürekli sayım yapılan sabit istasyonlardan elde edilen katsayılar ile seyyar sayımlar sonucunda elde edilen trafik değerleri YOGT değerlerine dönüştürülmektedir. Özel sayımlar ise yıllık program haricinde gelen talepler doğrultusunda, genelde cihazlı sayımlarda 48 saat, el sayımlarında ise 8 saat süreyle yapılan sayımlardır. Sayımlar genellikle Devlet Yolları ve İl Yolları ile Otoyolların ücretsiz olduğu kesimlerde yapılmaktadır. Sayımlar Devlet yollarında her yıl, İl yollarında ise 3-5 yıl gibi uzun süreli dönemlerde ve/veya ihtiyaç doğrultusunda gerçekleştirilmektedir.

Otoyollara ait 2018 yılı Yıllık Ortalama Günlük Trafik değerleri çıkış kapılarından elde edilen bilgilere göre kesim kesim verilmiştir. Girişe göre çıkış bilgileri elde edilemeyen otoyol kesimlerinde ise belli kabuller doğrultusunda trafik değerleri verilmiştir. Otoyollar için taşıtlar Hafif Taşıt (Otomobil) ve Ağır Taşıt (Otobüs, Kamyon, Kamyon+Römork, Çekici+Yarı Römork) olarak sınıflandırılmıştır.

Devlet Yollarında Ortalama Günlük Trafik Değerlerinin tespit edilmesi için 2 farklı otomatik sayım cihazı kullanılmaktadır. Trafik sayımlarında kullanılan her bir cihazın doğruluk hassasiyeti bu cihazların çalışma prensiplerinin farklı olması nedeniyle birbirinden farklıdır. Genel olarak trafik sayımlarında doğruluk oranı yaklaşık ±%95'tir. Trafik bilgileri bütün Devlet Yollarındaki kontrol kesimlerine ait trafik dilimlerine göre her iki yönü içerecek şekilde toplam olarak verilmektedir. Otomatik Sayım ve Sınıflandırma Cihazlarından elde edilen taşıt sınıfları yayın haline getirilmeden önce aşağıda verildiği şekliyle 5 farklı grupta değerlendirilmiştir.

Otomobil: Otomobil, pikap, kamyonet, jip, toplam yüklü ağırlığı 3,5 tonu geçmeyen taşıtlar ve yolcu taşıma kapasitesi yaklaşık 8-14 kişi olan taşıtlar
Orta Yüklü Ticari Taşıt **:** Yolcu taşıma kapasitesi yaklaşık 14-25 kişi olan taşıtlar ve toplam yüklü ağırlığı yaklaşık 3,5 ton ile 10 ton arasında olan kamyonlar
Otobüs**:** Yolcu taşıma kapasitesi yaklaşık 25 kişiden fazla olan taşıtlar
Kamyon
Kamyon+Römork, Çekici+Yarı Römork

Bu kitabın elde edilmesinde kullanılan taşıt sayım ve sınıflandırma cihazları ve 2018 yılı sayımları hakkında aşağıda kısa bilgi verilmektedir.

1-Otomatik Taşıt Sınıflandırma Sayımları (OTSS1) : 2018 yılında 1327 noktada her mevsim en az 7 gün 24 saat süreyle taşınabilir hava basınçlı hortumlu cihazlar kullanılarak yapılan taşıt sınıflandırma sayımlarıdır. Sistem taşıt sınıflandırmalarını, 11 sınıfta aks sayısına ve aks mesafelerine göre gerçekleştirmektedir.

Sayımlardan elde edilen verilerin Yıllık Ortalama Günlük Trafik Değerine (YOGT) dönüştürülmesinde sabit sürekli sayım noktalarından elde edilen aylık değişim katsayıları dikkate alınmıştır.

METHODS

Traffic counts are performed by General Directorate of Highways as permanent, portable and special counts. Permanent counts are realized continuously in the year. The aim of these counts is to determine the coefficients (weekly, monthly, seasonal) used to convert annual programs traffic data obtained from portable and short terms counts to AADT values. Portable counts are short term counts and are performed in every season, seven days and 24 hours according to annual programs. Using coefficients obtained from permanent continuous counts, traffic values have gotten from portable counts are converted to AADT. Special counts are generally performed by devices for 48 hours and manual counts for 8 hours in accordance to special demands excluding in annual programs. Counts are generally performed on the State Roads, Provincial roads and free motorways sections. Counts are realized each year on the State roads and in a long term periods as 3-5 years and/or in accordance with special demands on the provincial roads.

2018 Annual Average Daily Traffic Values of motorways are presented section-wise according to data gathered from toll gates. In some motorway sections, traffic data could not be obtained from the system; so AADT values are not given and/or given by some assumption. For motorways, vehicles are classified as light (passenger car) and heavy (Bus, Truck, Articulated Truck) vehicles.

Two different automatic counting devices are used in determining AADT values on state roads. Each device has different accuracy level because these devices have different working principles. In general, accuracy rate is approximately ±%95 on traffic counts. Traffic data are presented in total so as to include both directions according to control sections number on the state roads for all road segments. Vehicles are aggregated in 5 different groups as following to be published.

Car*:* Passenger car, pick-up, jeep, vehicles with maximum 3.5 tons loaded weight and vehicles with 8-14 person passenger capacity.
Medium Goods Vehicle: Vehicles with 14-25 person passenger capacity and trucks with 3.5 -10 tons loaded weight.
Bus: Vehicles with more than 25 person passenger capacity.
Truck
Articulated truck

A brief information about counts of the year 2018 and vehicle counts and classification devices which are used for generating this publication are given in the following;

1- Automatic Vehicle Classification Counts (OTSS1): In 2018, vehicle classification counts were realized on 1327 points, in every season for at least 7 days and 24 hours by portable traffic counting and classification devices which are pneumatic tubes. System realizes the traffic classification according to number of axles, axle spacing and sometimes axles groups in 11 categories.

While converting count data into Annual Average Daily Traffic Values, monthly adjustment factors which are obtained from permanent continuous counting stations are considered.

Hava basınçlı hortumla çalışan bu cihazlardan aynı zamanda taşıt hızlarına ait veriler de toplanmaktadır.

3-Otomatik Taşıt Sınıflandırma Sayımları (OTSS3) : Manyetik döngülü cihazlar kullanılarak yapılan sürekli sayım ve sınıflandırma istasyonları olup, Türkiye genelinde 525 noktada kurulmuştur. Sürekli sayım yapılan bu istasyonlardan aylık değişim katsayıları belirlenmekte ve diğer cihazlarla yapılan kısa süreli sayımlardan elde edilen trafik bilgilerinin Yıllık Ortalama Günlük Trafik değerlerine dönüştürülmesinde kullanılmaktadır.

Taşıtlar uzunluklarına göre 9 farklı grupta sınıflandırılmakta olup, bu kitapta taşıt sınıfları 5 farklı grupta değerlendirilmiştir.

Manyetik döngülü cihazlardan aynı zamanda taşıt hızlarına ait veriler de toplanmaktadır.

Trafik sayımı yapılamayan bazı devlet yolu kesimlerine ait trafik değerlerinin tespitinde kullanıcılara fikir vermesi nedeniyle bilinen 2017 yılı trafikleri kullanılarak 2018 yılı trafikleri tahmin edilmiştir. Ayrıca, sayım istasyonuna yakın kesimlerde de trafiğin fazla değişmeyeceği varsayımı yapılarak güzergah trafikleri (G.TRAF) verilmiştir.

Manyetik döngülü (OTSS3) ve hava basınçlı hortumlu (OTSS1) sistemler kullanılarak taşıtların anlık hızları ölçülmekte ve aşağıda belirtilen 3 farklı grupta değerlendirilmektedir. Hız bilgileri ölçüm yapılan noktaya ait olup trafik diliminin tamamını temsil etmemektedir.

- Taşıt sınıflarına göre ortalama hız: Sayım yapılan noktadan geçen taşıtların yaptığı anlık (nokta) hızlarının toplamının gözlemlenen taşıt sayısına bölünmesiyle elde edilen hızdır.

- Taşıt sınıflarına göre yüzde seksenbeşlik (%85'lik) hız: Hız dağılımında 85. yüzdelik dilime düşen hızdır.

- Taşıt sınıflarına göre hız ihlali yüzdeleri: Sayım yapılan noktadan geçen taşıtlardan, sayım yapılan noktadaki hız sınırını aşanların oranıdır.

Bu bilgilerin yanı sıra; her Bölge Müdürlüğü için otoyollar ve devlet yolları yıllık taşıt-km değerleri, taşıt hacimlerine göre otoyol ve devlet yolu uzunlukları hesaplanmıştır. Ayrıca, Türkiye genelinde karşılaştırma yapmak amacıyla yıllık taşıt-km değerleri, taşıt hacimlerine göre devlet yolları uzunlukları, illere göre taşıt-km, ton-km ve yolcu-km değerleri de verilmektedir.

Bunlara ilaveten 2018 yılında Türkiye genelinde 109 noktada yapılan Dingil Ağırlığı ve Başlangıç-Son Etütleri sonuçları kullanılarak yük cinslerine ve taşıt sınıflarına göre taşıt başına ortalama taşınan yük miktarı, taşıt sayılarına göre yük cinslerinin dağılımı, taşınan yük miktarına göre yük cinsleri dağılımı, taşıt sınıflarına göre dingil tipleri bilgileri elde edilmiş olup kullanıcıların hizmetine sunulmuştur.

Bu kitapta, her bir bölge müdürlüğü için Devlet Yolları Trafik Dilim Haritaları, Otoyollar Trafik Hacim Haritaları ve Devlet Yolları Trafik Hacim Haritaları, Türkiye Geneli Devlet Yolları Trafik Hacim Haritası, Devlet Yolları Ağır Taşıt ve Toplam Trafik Hacim Haritası ve Toplam Taşıt Trafiği İçerisindeki Ağır Taşıt Trafik Oranını gösteren harita ile birlikte toplam 41 harita yer almaktadır.

Speed data is also obtained from these devices.

3- Automatic Vehicle Classification Counts (OTSS3): These counts are realized with inductive loops which were installed on 525 locations all around Türkiye. The system is continuous permanent traffic counting and classification system. Through these continuously operating stations monthly adjustment factors which are used in converting count data of portable stations into Annual Average Daily Traffic values are determined.

Vehicles are classified in 9 different classes on the basis of their overall length. In this publication, vehicles are aggregated in 5 different groups.

Speed data is also obtained from these devices.

On some sections of state roads where traffic counts could not be realized, previous years traffic values forecasted to obtain current year traffic in order to give an opinion about the traffic volumes to users. Also on sections nearby the counting stations, considering the route traffic conditions and if there is not big affect that change the traffic so much the existing counting results assumed as alignment traffic.

Spot speeds of the vehicles are measured using Inductive Loops (OTSS3) and Pneumatic Tubes (OTSS1) Systems and evaluated in the following 3 different groups. The speed data belongs to the measuring point and does not represent the whole traffic segment.

- Average speeds for all vehicle classes: The summation of the instantaneous or spot-measured speeds at a counting point of vehicles divided by the number of vehicles observed.

- 85 percentile speeds for all vehicle classes: The speed at or below which 85 percent of the motorized vehicles travel.

- Percentege of speed violation for all vehicle classes: It is the ratio of the vehicles exceeding the speed limit among the vehicles which pass over the counting point.

In addition to these information, annual vehicle-km of motorways and state roads and motorway and state road lengths according to traffic volumes have been calculated for each Regional Division. In addition, in order to be able to make a comparison throughout the country, annual vehicle-km values, state road lengths according to traffic volumes and vehicle-km, ton-km and passenger-km values of each provinces has been presented.

Moreover; average loads per vehicle according to load types and vehicle categories, distribution of load types according to vehicles categories, distribution of load types according to carried load and axle types according to vehicle categories have been obtained using the results of Axle Load and Origin-Destination surveys which have been realized in 109 road sections in 2018.

In this Book there exist 41 maps including Regional Division Traffic Segment Maps for State Roads, Regional Division Traffic Volume Maps for Motorways and State Roads, National Traffic Volume Map for State Roads in Türkiye, Heavy Vehicle and Total Traffic Volume Map and a Map showing The Percentage of Heavy Vehicle on roads sections.

I. OTOYOLLAR

2018 YILI
1., 4. ve 14. BÖLGE MÜDÜRLÜKLERİ
OTOYOLLARI YILLIK ORTALAMA GÜNLÜK TRAFİK DEĞERLERİ

KESİM - ADI	UZUNLUK KM	HAFİF TAŞIT Taşıt/Gün	AĞIR TAŞIT Taşıt/Gün	TOPLAM Y.O.G.T. Taşıt/Gün
EDİRNE - HAVSA	19,9	5.887	2.851	8.738
HAVSA - BABAESKİ	27,2	6.272	3.087	9.359
BABAESKİ - LÜLEBURGAZ	24,4	8.147	3.681	11.828
LÜLEBURGAZ - SARAY	28,8	9.675	4.226	13.901
SARAY - ÇORLU	20,2	10.350	5.127	15.477
ÇORLU - ÇERKEZKÖY	18,5	12.180	6.993	19.173
ÇERKEZKÖY - KINALI	12,3	20.556	12.629	33.185
KINALI - SİLİVRİ	6,8	31.939	16.157	48.096
SİLİVRİ - SELİMPAŞA	12,1	33.319	16.473	49.792
SELİMPAŞA - KUMBURGAZ	7,5	38.938	18.095	57.033
KUMBURGAZ - ÇATALCA	7,2	39.129	17.921	57.050
ÇATALCA - HADIMKÖY	12,1	45.597	19.855	65.452
HADIMKÖY - ESENYURT	5,5	38.520	24.921	63.441
ESENYURT - AVCILAR	0,5	90.570	35.218	125.788
AVCILAR - ISPARTAKULE	1,0	116.282	37.365	153.647
ISPARTAKULE - MAHMUTBEY	13,1	128.605	34.924	163.529
F. S. MEHMET KÖPRÜSÜ	1,0	153.966	15.731	169.697
BOĞAZİÇİ KÖPRÜSÜ	1,0	134.416	15.597	150.013
ÇAMLICA - SAMANDIRA	7,9	140.914	23.200	164.114
SAMANDIRA - SULTANBEYLİ	4,5	116.119	23.671	139.790
SULTANBEYLİ - KURTKÖY	7,6	103.745	23.907	127.652
KURTKÖY - ORHANLI	5,1	70.051	20.630	90.681
ORHANLI - ŞEKERPINARI	4,3	71.867	21.455	93.322
ŞEKERPINARI - GEBZE	10,2	56.944	20.150	77.094
GEBZE - DİL OVASI	6,2	57.648	18.136	75.784
DİL OVASI - BATI HEREKE	6,1	53.434	17.500	70.934
BATI HEREKE - DOĞU HEREKE	2,4	52.008	16.532	68.540
DOĞU HEREKE - KÖRFEZ	13,4	52.528	17.075	69.603
KÖRFEZ - BATI İZMİT *	7,2	50.200	18.260	68.460
BATI İZMİT - KANDIRA *	11,7	34.098	10.891	44.989
KANDIRA - DOĞU İZMİT *	7,4	36.683	14.577	51.260
DOĞU İZMİT - SAPANCA	19,4	36.295	14.947	51.242
SAPANCA - ADAPAZARI	13,5	35.314	14.765	50.079
ADAPAZARI - AKYAZI	15,8	27.046	10.998	38.044
AKYAZI - HENDEK	13,6	25.569	10.684	36.253
HENDEK - DÜZCE	32,0	23.256	9.953	33.209

NOT :Trafik dağılımı net tespit edilememiş olup, belirli kabuller doğrultusunda tahmin edilmiştir.

KESİM - ADI	UZUNLUK KM	HAFİF TAŞIT Taşıt/Gün	AĞIR TAŞIT Taşıt/Gün	TOPLAM Y.O.G.T. Taşıt/Gün
DÜZCE - KAYNAŞLI	20,8	21.598	9.435	31.033
KAYNAŞLI - ABANT	23,0	20.984	8.842	29.826
ABANT - BOLU BATI	7,9	21.450	9.412	30.862
BOLU BATI - BOLU DOĞU	19,0	20.518	8.992	29.510
BOLU DOĞU - YENİÇAĞA	22,8	21.262	9.071	30.333
YENİÇAĞA - DÖRTDİVAN	9,9	20.987	9.082	30.069
DÖRTDİVAN - GEREDE	6,8	20.899	8.983	29.882
GEREDE - ÇAMLIDERE	46,4	15.904	5.672	21.576
ÇAMLIDERE - ÇELTİKÇİ	15,8	16.327	5.679	22.006
ÇELTİKÇİ - AKINCILAR	44,5	16.872	5.750	22.622

İSTANBUL ÇEVRE YOLU

MAHMUTBEY BATI-MAHMUTBEY DOĞU *	2,7	123.205	31.254	154.459
MAHMUTBEY DOĞU-METRİS	3,5	97.100	63.959	161.059
METRİS-HASDAL	8,6	136.598	69.208	205.806
HASDAL-LEVENT *	5,4	145.073	11.629	156.702
LEVENT-FSM KÖPRÜ	1,5	126.549	31.004	157.553
FSM KÖPRÜ-KAVACIK *	4,8	156.436	32.422	188.858
KAVACIK-ŞİLE AYR.	7,4	179.106	21.155	200.261
ŞİLE AYR.-ÇAMLICA *	3,9	171.312	20.234	191.547

ANKARA ÇEVRE YOLU

İSTANBUL AYR. - İVEDİK AYR.	11,2	44.162	10.460	54.622
İVEDİK AYR. - ESENBOĞA AYR. *	11,6	73.344	15.312	88.656
ESENBOĞA AYR. - SAMSUN AYR.	16,4	27.812	6.739	34.551
SAMSUN AYR. - YAKUPABDAL AYR. *	8,5	16.692	4.763	21.455
YAKUPABDAL AYR. - KONYA AYR. *	17,3	3.641	3.076	6.717
KONYA AYR. - ESKİŞEHİR AYR.	23,6	8.693	8.237	16.930
ESKİŞEHİR AYR. - AYAŞ AYR. *	13,4	24.779	7.903	32.682
AYAŞ AYR. - İSTANBUL AYR.	8,1	44.031	9.795	53.826

BURSA ÇEVRE YOLU

BURSA BATI - GÖRÜKLE AYR. *	9,0	24.487	10.739	35.226
GÖRÜKLE AYR. - MUDANYA AYR.	9,6	37.562	12.294	49.856
MUDANYA AYR.- GEMLİK AYR.	11,0	57.472	18.749	76.221
GEMLİK AYR.- İNEGÖL AYR.	27,0	14.195	6.191	20.386

* Tahmini Değer

1.,4. ve 14. BÖLGE MÜDÜRLÜKLERİ

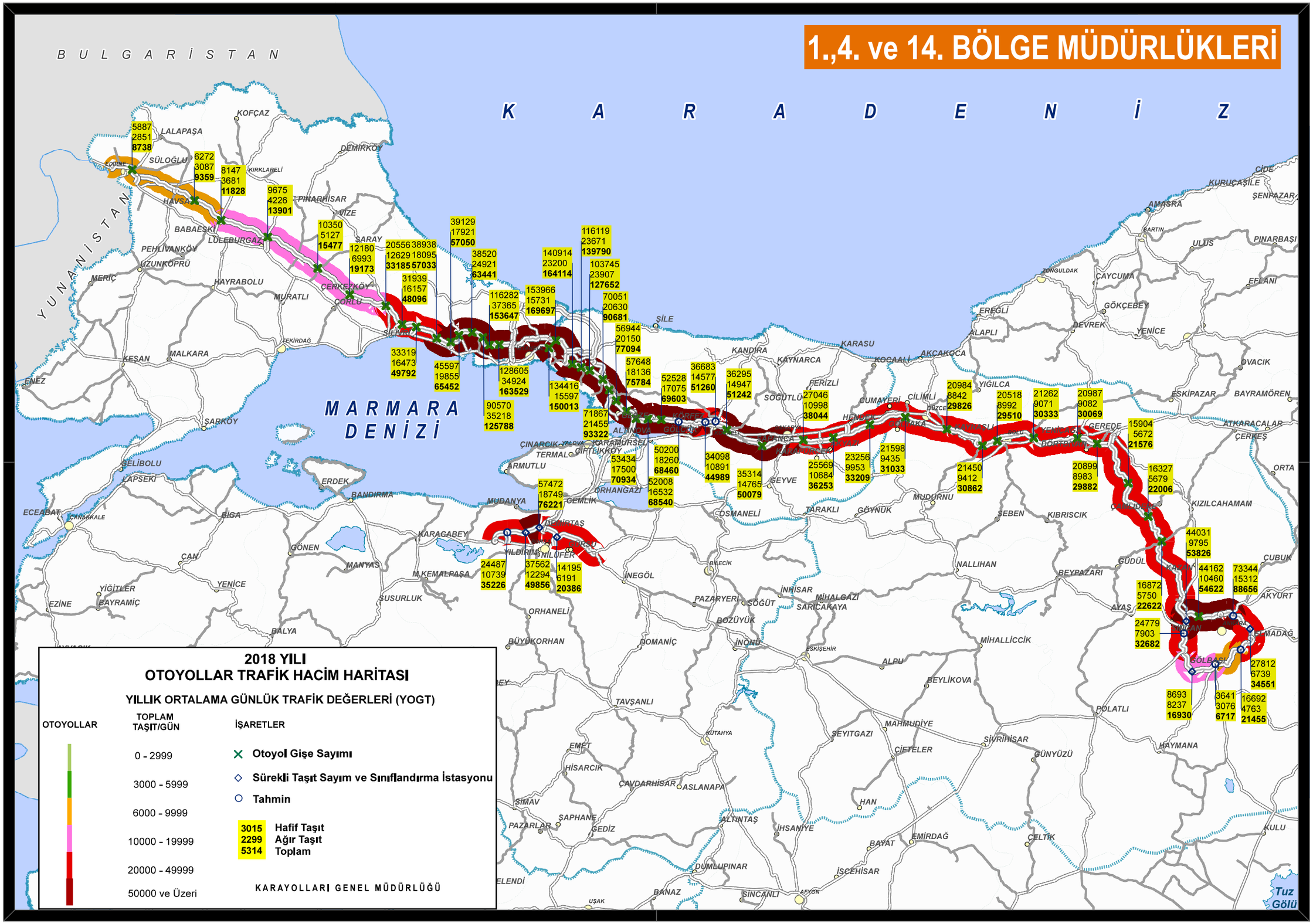

2018 YILI
2. BÖLGE MÜDÜRLÜĞÜ
OTOYOLLARI YILLIK ORTALAMA GÜNLÜK TRAFİK DEĞERLERİ

KESİM - ADI	UZUNLUK KM	HAFİF TAŞIT Taşıt/Gün	AĞIR TAŞIT Taşıt/Gün	TOPLAM Y.O.G.T. Taşıt/Gün
ŞEHİTLİK - SEFERİHİSAR *	12,5	45592	3682	**49.274**
SEFERİHİSAR - URLA	9,3	18849	1.952	**20.801**
URLA - KARABURUN	15,4	14610	1.495	**16.105**
KARABURUN - ZEYTİNLER	6,4	13948	1.495	**15.443**
ZEYTİNLER - ALAÇATI	17,0	13210	1.365	**14.575**
ALAÇATI - ÇEŞME	11,3	5321	738	**6.059**

KESİM - ADI	UZUNLUK KM	HAFİF TAŞIT Taşıt/Gün	AĞIR TAŞIT Taşıt/Gün	TOPLAM Y.O.G.T. Taşıt/Gün
IŞIKKENT - TAHTALIÇAY	11,4	32.711	10.002	**42.713**
TAHTALIÇAY - TORBALI	13,6	30.092	8.346	**38.438**
TORBALI - BELEVİ	21,5	23.831	6.670	**30.501**
BELEVİ - GERMENCİK	21,8	19.461	6.389	**25.850**
GERMENCİK - ŞEVKETİYE	21,7	16.997	5.603	**22.600**

İZMİR ÇEVRE YOLU

BALÇOVA - GAZİEMİR *	9,0	60.328	5.712	**66.040**
GAZİEMİR - OTOYOL AYR. *	10,0	69.926	10.239	**80.165**
OTOYOL AYR. - ÜNİVERSİTE AYR.	12,0	93.883	20.851	**114.734**
ÜNİVERSİTE AYR. - KARŞIYAKA	10,0	70.721	23.687	**94.408**

* Tahmini Değer

NOT : İzmir-Çeşme otoyolunda uygulanan ücret politikası nedeniyle alt kesimlere ait trafik dağılımı net tespit edilememiş olup, belirli kabuller doğrultusunda elde edilmiştir.

2. BÖLGE MÜDÜRLÜĞÜ

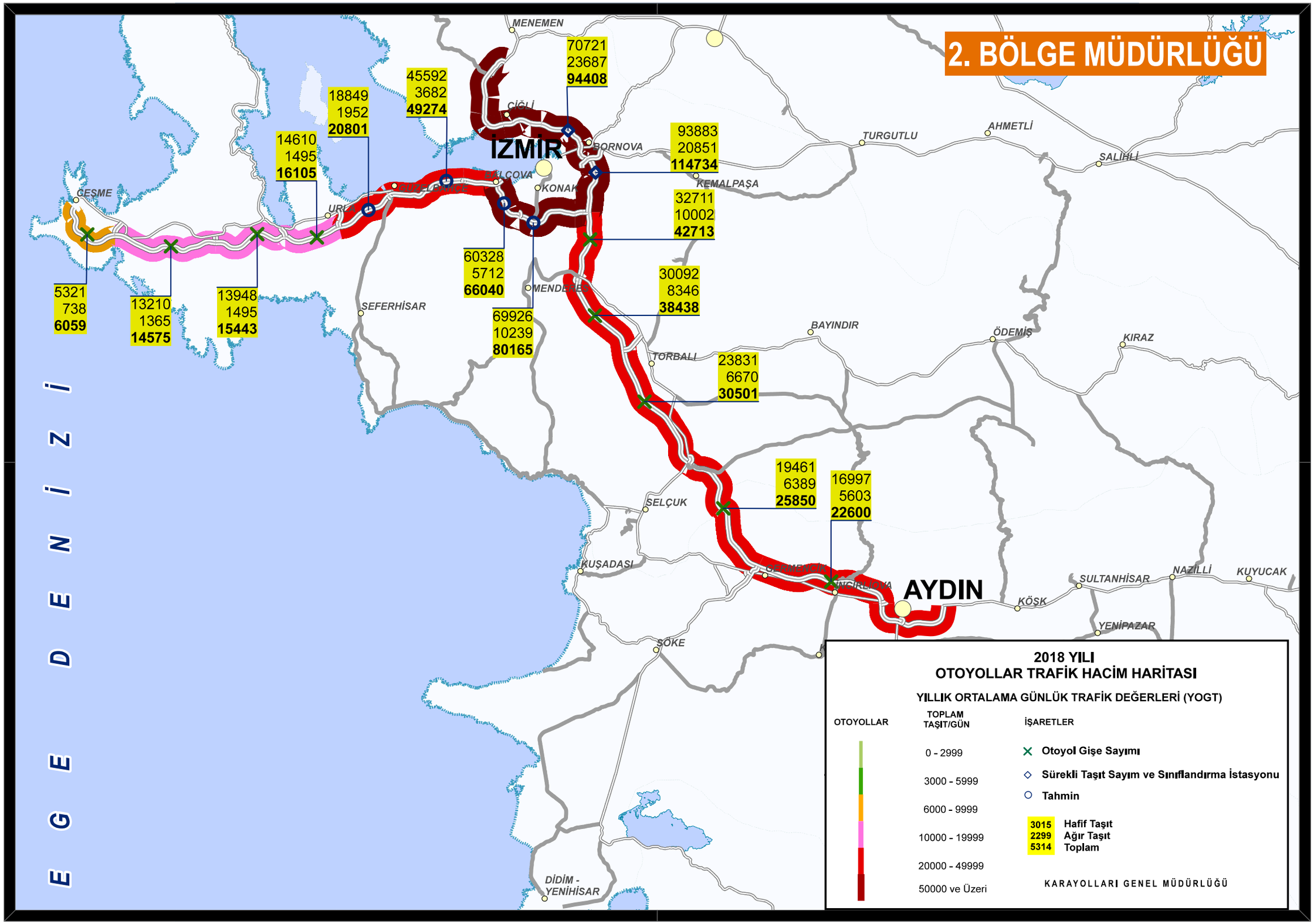

2018 YILI
OTOYOLLAR TRAFİK HACİM HARİTASI

YILLIK ORTALAMA GÜNLÜK TRAFİK DEĞERLERİ (YOGT)

OTOYOLLAR	TOPLAM TAŞIT/GÜN	İŞARETLER
	0 - 2999	× Otoyol Gişe Sayımı
	3000 - 5999	◇ Sürekli Taşıt Sayım ve Sınıflandırma İstasyonu
	6000 - 9999	○ Tahmin
	10000 - 19999	3015 Hafif Taşıt 2299 Ağır Taşıt 5314 Toplam
	20000 - 49999	
	50000 ve Üzeri	

KARAYOLLARI GENEL MÜDÜRLÜĞÜ

2018 YILI
5., 6. ve 9. BÖLGE MÜDÜRLÜKLERİ
OTOYOLLARI YILLIK ORTALAMA GÜNLÜK TRAFİK DEĞERLERİ

KESİM - ADI	UZUNLUK KM	HAFİF TAŞIT Taşıt/Gün	AĞIR TAŞIT Taşıt/Gün	TOPLAM Y.O.G.T. Taşıt/Gün
NİĞDE KUZEY- NİĞDE GÜNEY *	8,0	1.703	1.848	3.551
NİĞDE GÜNEY-KEMERHİSAR	24,0	1.990	1.529	3.519
KEMERHİSAR-EMİNLİK	15,0	2.620	1.906	4.526
EREĞLİ-EMİNLİK	29,6	5.237	2.681	7.918
EMİNLİK-POZANTI	36,4	7.420	3.964	11.384
POZANTI-TEKİR	14,0	9.761	9.175	18.936
TEKİR-ÇAMALAN	15,4	10.949	9.299	20.248
ÇAMALAN-YENİCE	32,5	11.061	8.820	19.881
ÇEŞMELİ-MERSİN	25,1	15.902	4.596	20.498
MERSİN-SERBEST BÖLGE *	4,8	18.435	4.013	22.448
SERBEST BÖLGE-TARSUS	24,0	18.295	6.300	24.595
TARSUS-ÇAMTEPE	10,6	17.100	7.968	25.068
ÇAMTEPE-YENİCE	1,8	18.108	8.793	26.901
YENİCE-ADANA BATI	19,0	23.375	12.082	35.457
ADANA BATI-ADANA DOĞU	22,6	49.920	19.612	69.532
ADANA DOĞU-CEYHAN	23,4	17.216	7.744	24.960
CEYHAN-İSKENDERUN AYR. BATI	11,8	16.887	8.101	24.988
İSKENDERUN A. BATI-İSKENDERUN A. DOĞU	15,7	9.868	4.573	14.441
İSKENDERUN AYR. DOĞU-TOPRAKKALE	2,9	11.533	7.012	18.545
TOPRAKKALE-OSMANİYE	11,7	11.776	10.554	22.330
OSMANİYE-DÜZİÇİ	20,4	12.769	11.041	23.810
DÜZİÇİ-BAHÇE	9,4	12.421	10.888	23.309
BAHÇE-NURDAĞI	25,2	11.543	9.745	21.288
NURDAĞI-NARLI	36,2	9.654	9.482	19.136
NARLI-GAZİANTEP BATI	18,9	8.990	8.560	17.550
GAZİANTEP BATI-GAZİANTEP KUZEY	13,5	6.094	7.829	13.923
GAZİANTEP KUZEY-GAZİANTEP DOĞU	10,0	5.570	6.193	11.763
GAZİANTEP DOĞU-NİZİP	34,2	8.860	5.710	14.570
NİZİP-BİRECİK	19,0	6.243	5.410	11.653
BİRECİK-SURUÇ	41,1	5.899	5.136	11.035
SURUÇ-ŞANLIURFA	36,0	5.652	4.841	10.493

NOT :Trafik dağılımı net tespit edilememiş olup, belirli kabuller doğrultusunda tahmin edilmiştir.

KESİM - ADI	UZUNLUK KM	HAFİF TAŞIT Taşıt/Gün	AĞIR TAŞIT Taşıt/Gün	TOPLAM Y.O.G.T. Taşıt/Gün
İSKENDERUN AYR. BATI-YUM.SER. BÖL.	7,1	7.134	3.690	10.824
YUM.SER.BÖL-GÖZENELER KAV.	8,4	7.133	3.855	10.988
GÖZENELER KAV.-ERZİN	2,4	9.059	7.025	16.084
ERZİN-DÖRTYOL	16,1	9.021	5.831	14.852
DÖRTYOL-PAYAS	13,8	9.279	5.683	14.962
PAYAS-İSKENDERUN	16,0	11.189	4.384	15.573
İSKENDERUN AYR. DOĞU-OSMANİYE ORG.	12,0	1.798	2.589	4.387
OSMANİYE ORG.-GÖZENELER KAV.	5,0	2.390	4.124	6.514

GAZİANTEP ÇEVRE YOLU

GAZİANTEP BATI 2-GÖLGELİK*	4,9	16.501	3.806	20.307
GÖLGELİK-KİLİS	10,1	10.254	2.460	12.714
KİLİS-HİPODRUM*	5,5	11.494	2.717	14.211
HİPODRUM-HAVAALANI*	5,2	16.071	2.993	19.064
HAVAALANI-SANAYİ*	5,8	13.174	2.796	15.970
SANAYİ-GAZİANTEP DOĞU 2*	2,5	7.607	2.080	9.687

* Tahmini Değer

5.,6. ve 9. BÖLGE MÜDÜRLÜKLERİ

AKSARAY
DERİNKUYU
YEŞİLHİSAR
DEVELİ
TUFANBEYLİ
AFŞİN
AKÇADAĞ
MALATYA
DOĞANYOL
DOĞANŞEHİR
ÇELİKHAN
SİNCİK
GERGER
EKİNÖZÜ
YAHYALI
GÖKSUN
SAİMBEYLİ
NİĞDE
BOR
ÇAMARDI
FEKE
ÇAĞLAYANCERİT
GÖLBAŞI
TUT
ADIYAMAN
KAHTA
BESNİ
SAMSAT
HİLVAN
ULUKIŞLA
EREĞLİ
HALKAPINAR
ALADAĞ
KOZAN
SUMBAS
KADİRLİ
PAZARCIK
ARABAN
YAVUZELİ
BOZOVA
ŞANLIURFA
POZANTI
KARAİSALI
İMAMOĞLU
DÜZİÇİ
ÇAMLIYAYLA
OSMANİYE
TOPRAKKALE
İSLAHİYE
GAZİANTEP
NİZİP
BİRECİK
SURUÇ
CEYHAN
ADANA
YÜREĞİR
TARSUS
ERZİN
DÖRTYOL
OĞUZELİ
POLATELİ
KİLİS
KARGAMIŞ
AKÇAKALE
ELBEYLİ
MERSİN
YUMURTALIK
ERDEMLİ
KARATAŞ
İSKENDERUN
BELEN
KIRIKHAN
KUMLU
REYHANLI
HATAY
ALTINÖZÜ
SAMANDAĞI
YAYLADAĞI

1703 1848 **3551**
1990 1529 **3519**
2620 1906 **4526**
5237 2681 **7918**
7420 3964 **11384**
9761 9175 **18936**
10949 9299 **20248**
11061 8820 **19881**
23375 12082 **35457**
49920 19612 **69532**
17216 7744 **24960**
7134 3690 **10824**
9868 4573 **14441**
11776 10554 **22330**
11533 7012 **18545**
12769 11041 **23810**
12421 10888 **23309**
11543 9745 **21288**
9654 9482 **19136**
8990 8560 **17550**
6094 7829 **13923**
16501 3806 **20307**
5570 6193 **11763**
8860 5710 **14570**
6243 5410 **11653**
5899 5136 **11035**
5652 4841 **10493**
10254 2460 **12714**
1798 2589 **4387**
2390 4124 **6514**
9021 5831 **14852**
9279 5683 **14962**
11494 2717 **14211**
13174 2796 **15970**
7607 2080 **9687**
16071 2993 **19064**
18108 8793 **26901**
18295 6300 **24595**
17100 7968 **25068**
16887 8101 **24988**
7133 3855 **10988**
9059 7025 **16084**
18435 4013 **22448**
15902 4596 **20498**
11189 4384 **15573**

A K D E N İ Z

S U R İ Y E

2018 YILI
OTOYOLLAR TRAFİK HACİM HARİTASI

YILLIK ORTALAMA GÜNLÜK TRAFİK DEĞERLERİ (YOGT)

OTOYOLLAR	TOPLAM TAŞIT/GÜN
	0 - 2999
	3000 - 5999
	6000 - 9999
	10000 - 19999
	20000 - 49999
	50000 ve Üzeri

İŞARETLER

- Otoyol Gişe Sayımı
- Sürekli Taşıt Sayım ve Sınıflandırma İstasyonu
- Tahmin

3015 Hafif Taşıt
2299 Ağır Taşıt
5314 Toplam

KARAYOLLARI GENEL MÜDÜRLÜĞÜ

II. DEVLET YOLLARI

1.Bölge Müdürlüğü- İSTANBUL



KARAYOLLARI 1.BÖLGE MÜDÜRLÜĞÜ - İSTANBUL

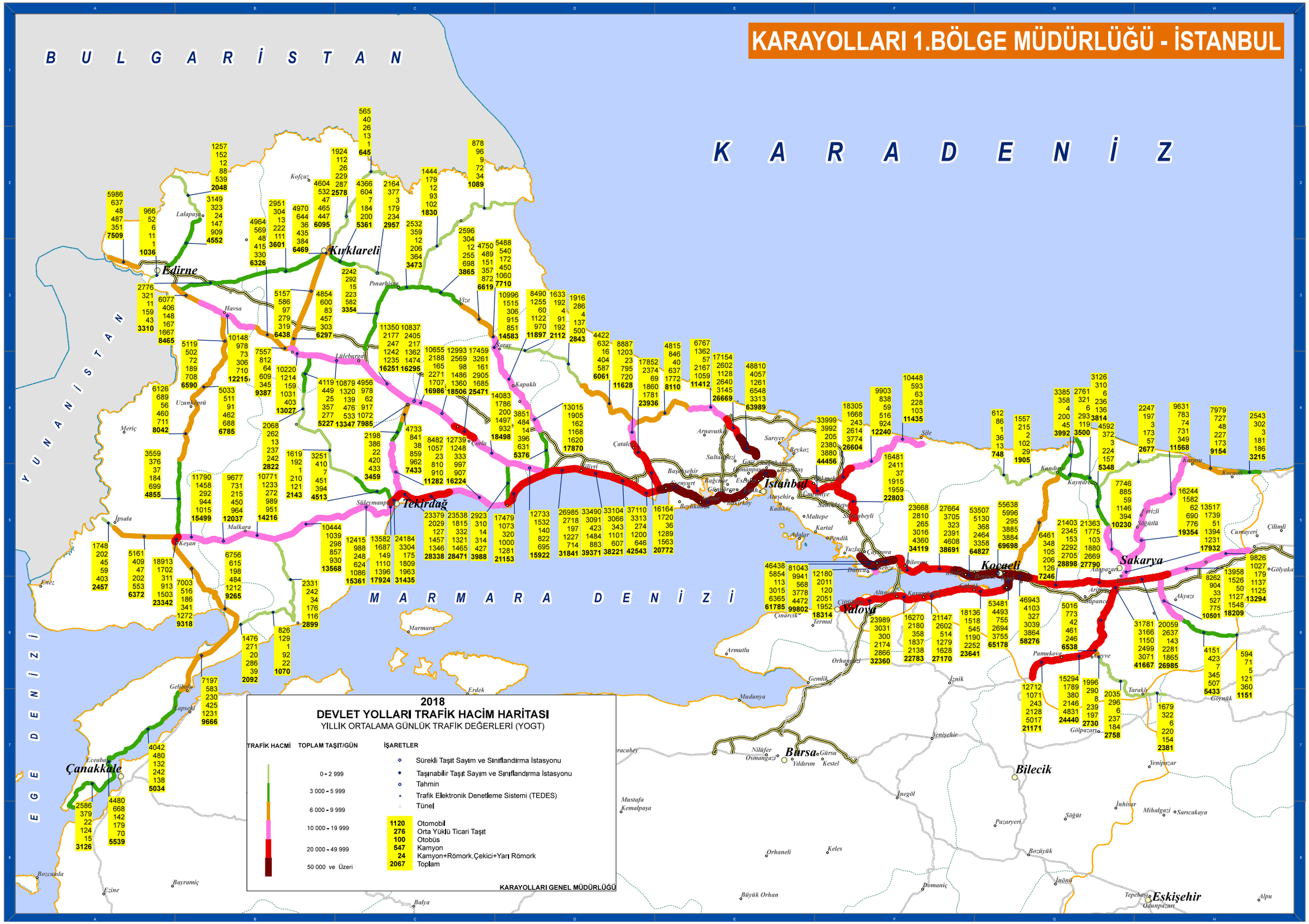

2018
DEVLET YOLLARI TRAFİK HACİM HARİTASI
YILLIK ORTALAMA GÜNLÜK TRAFİK DEĞERLERİ (YOGT)

TRAFİK HACMİ	TOPLAM TAŞIT/GÜN
	0 - 2 999
	3 000 - 5 999
	6 000 - 9 999
	10 000 - 19 999
	20 000 - 49 999
	50 000 ve Üzeri

İŞARETLER

- Sürekli Taşıt Sayım ve Sınıflandırma İstasyonu
- Taşınabilir Taşıt Sayım ve Sınıflandırma İstasyonu
- Tahmin
- Trafik Elektronik Denetleme Sistemi (TEDES)
- Tünel

1120	Otomobil
276	Orta Yüklü Ticari Taşıt
100	Otobüs
547	Kamyon
24	Kamyon+Römork,Çekici+Yarı Römork
2067	Toplam

KARAYOLLARI GENEL MÜDÜRLÜĞÜ

2018 YILI
KARAYOLLARI 1. BÖLGE MÜDÜRLÜĞÜ
DEVLET YOLLARI YILLIK ORTALAMA GÜNLÜK TRAFİK DEĞERLERİ VE HIZ BİLGİLERİ

							OTOMOBİL				ORTA YÜKLÜ TİCARİ TAŞIT				OTOBÜS				KAMYON				KMY+RÖMORK,ÇEKİCİ+YARI RÖMORK				AĞIR TAŞIT (YÜK) YÜZDESİ
BL. NO	İLİ	KKNO	DİLİM NO	UZUNLUK KM	SAYIM TÜRÜ	TOPLAM YOGT Taşıt/Gün	YOGT Taşıt/Gün	ORT.HIZ km/sa	%85'lik HIZ km/sa	HIZ İHLALİ %	YOGT Taşıt/Gün	ORT.HIZ km/sa	%85'lik HIZ km/sa	HIZ İHLALİ %	YOGT Taşıt/Gün	ORT.HIZ km/sa	%85'lik HIZ km/sa	HIZ İHLALİ %	YOGT Taşıt/Gün	ORT.HIZ km/sa	%85'lik HIZ km/sa	HIZ İHLALİ %	YOGT Taşıt/Gün	ORT.HIZ km/sa	%85'lik HIZ km/sa	HIZ İHLALİ %	
1	SAKARYA	010-04	1	18	OTSS3	9.154	7.979	96	117	23	727	87	103	43	48	93	101	69	227	77	88	29	173	78	88	22	4
1	SAKARYA	010-04	2	9	OTSS1	3.215	2.543	92	114	19	302	86	110	40	3	78		19	181	80	99	38	186	76	86	17	11
1	SAKARYA	014-01	0	38	OTSS1	2.677	2.247	95	115	22	197	89	110	45	3	82		38	173	86	103	52	57	78	92	33	9
1	İSTANBUL	016-02	0	15	OTSS1	44.456	33.999	90	105	11	3.992	87	104	40	205	77	91	16	2.380	82	97	39	3.880	76	86	17	14
1	EDİRNE	020-01	0	24	OTSS1	3.310	2.776	67	81	4	321	60	78	12	11	66	77	9	159	64	78	11	43	53	66	1	6
1	KIRKLARELİ	020-02	1	29	OTSS1	3.601	2.951	90	108	13	304	87	105	39	13	86	96	36	222	84	97	45	111	74	83	12	9
1	KIRKLARELİ	020-02	2	2	OTSS1	6.469	4.970	58	72	68	644	54	70	1	36	59	71	75	435	48	58	1	384	50	60	49	13
1	KIRKLARELİ	020-02	3	10	OTSS3	5.361	4.366	99	119	26	604	85	99	31	7	86		40	184	77	87	19	200	78	87	19	7
1	KIRKLARELİ	020-02	4	18	TAHMİN	2.957	2.164				377				3				179				234				14
1	KIRKLARELİ	020-03	1	7	OTSS1	3.473	2.532	73	86	10	359	71	86	25	12	71	82	20	206	68	80	15	364	64	74	5	16
1	KIRKLARELİ	020-03	2	18	OTSS1	3.865	2.596	71	82	6	304	70	81	18	12	67	76	8	255	67	77	11	698	65	74	4	25
1	KIRKLARELİ	020-03	3	15	OTSS1	6.619	4.750	79	92	19	489	77	91	36	151	76	85	29	357	74	86	29	872	70	78	9	19
1	KIRKLARELİ	020-04	0	14	OTSS1	2.112	1.633	82	101	32	192	82	100	51	4	74		32	91	77	91	42	192	71	83	25	13
1	İSTANBUL	020-05	1	19	OTSS1	2.843	1.916	81	96	25	286	79	95	46	4	70		26	137	71	87	30	500	66	78	11	22
1	İSTANBUL	020-05	2	26	OTSS1	6.061	4.422	74	87	11	632	72	86	27	16	69	77	9	404	70	83	22	587	67	78	11	16
1	İSTANBUL	020-06	1	24	OTSS1	8.110	4.815	94	114	21	846	91	113	50	40	74	89	14	637	80	96	35	1.772	78	90	30	30
1	İSTANBUL	020-06	2	14	OTSS1	11.412	6.767	102	124	34	1.362	94	118	51	57	80	93	24	2.167	78	93	30	1.059	80	91	36	28
1	İSTANBUL	020-06	3	8	OTSS1	26.669	17.154	99	121	28	2.602	93	116	48	1.128	93	103	67	2.640	82	97	40	3.145	80	90	36	22
1	İSTANBUL	020-06	4	9	OTSS3	63.989	48.810	85	99	64	4.057	77	91	70	1.261	78	91	74	6.548	79	98	65	3.313	72	86	55	15
1	İSTANBUL	020-07	1	16	OTSS1	22.803	16.481	98	116	26	2.411	91	110	49	37	79	91	17	1.915	85	102	47	1.959	76	86	18	17
1	İSTANBUL	020-07	2	9	OTSS3	26.604	18.305	103	123	36	1.668	93	110	57	243	90	123	35	2.614	90	114	53	3.774	78	89	27	24
1	İSTANBUL	020-07	3	16	OTSS1	12.240	9.903	91	106	11	838	89	104	46	59	84	95	25	516	84	94	33	924	74	82	12	12
1	İSTANBUL	020-07	4	15	OTSS3	11.435	10.448	91	111	15	593	83	101	33	63	78	90	14	228	79	94	25	103	73	86	16	3
1	İSTANBUL	020-08	1	2	OTSS1	4.253	3.592	60	70	1	397	58	70	3	20	55	64	0	214	54	66	2	30	44	58	0	6
1	İSTANBUL	020-08	2	26	HAM YOLLAR																						
1	KOCAELİ	020-09	1	10	OTSS1	748	612	61	72	1	86	58	71	4	1	50		0	36	53	67	1	13	45	60	0	7
1	KOCAELİ	020-09	2	22	OTSS1	1.905	1.557	74	89	14	215	73	88	28	2	71		27	102	67	82	19	29	59	73	6	7
1	KOCAELİ	020-10	0	10	TAHMİN	3.500	2.761				321				6				293				119				12
1	SAKARYA	020-11	1	6	OTSS1	3.814	3.126	68	79	4	310	67	78	12	6	64		4	236	64	75	7	136	62	73	5	10
1	SAKARYA	020-11	2	17	OTSS3	5.348	4.592	101	121	29	372	89	107	45	3	85		33	224	79	90	28	157	81	90	31	7
1	SAKARYA	020-11	3	16	OTSS1	10.230	7.746	85	100	6	885	86	103	36	59	74	81	10	1.146	77	94	33	394	73	85	17	15
1	EDİRNE	100-01	1	11	OTSS3	8.465	6.077	86	105	80	406	74	93	67	148	77	95	75	167	69	85	62	1.667	71	86	68	22
1	EDİRNE	100-01	2	20	OTSS3	12.215	10.148	103	121	31	978	91	105	57	73	92	100	68	306	77	90	27	710	78	88	23	8

2018 YILI
KARAYOLLARI 1. BÖLGE MÜDÜRLÜĞÜ
DEVLET YOLLARI YILLIK ORTALAMA GÜNLÜK TRAFİK DEĞERLERİ VE HIZ BİLGİLERİ

							OTOMOBİL				ORTA YÜKLÜ TİCARİ TAŞIT				OTOBÜS				KAMYON				KMY+RÖMORK,ÇEKİCİ+YARI RÖMORK				AĞIR TAŞIT (YÜK) YÜZDESİ
BL. NO	İLİ	KKNO	DİLİM NO	UZUNLUK KM	SAYIM TÜRÜ	TOPLAM YOGT Taşıt/Gün	YOGT Taşıt/Gün	ORT.HIZ km/sa	%85'lik HIZ km/sa	HIZ İHLALİ %	YOGT Taşıt/Gün	ORT.HIZ km/sa	%85'lik HIZ km/sa	HIZ İHLALİ %	YOGT Taşıt/Gün	ORT.HIZ km/sa	%85'lik HIZ km/sa	HIZ İHLALİ %	YOGT Taşıt/Gün	ORT.HIZ km/sa	%85'lik HIZ km/sa	HIZ İHLALİ %	YOGT Taşıt/Gün	ORT.HIZ km/sa	%85'lik HIZ km/sa	HIZ İHLALİ %	
1	EDİRNE	100-01	3	11	OTSS1	7.509	5.986	91	110	15	637	88	108	43	48	84	95	34	487	82	98	42	351	74	84	12	11
1	KIRKLARELİ	100-02	1	11	OTSS1	6.326	4.964	91	108	13	569	86	105	43	48	84	97	49	415	78	95	37	330	70	80	8	12
1	KIRKLARELİ	100-02	2	4	OTSS1	9.387	7.557	97	116	24	812	92	114	50	64	95	102	68	609	90	106	57	345	80	89	29	10
1	KIRKLARELİ	100-02	3	6	OTSS1	13.027	10.220	101	118	28	1.214	95	115	58	159	92	99	67	1.031	89	103	62	403	79	87	20	11
1	KIRKLARELİ	100-02	4	21	OTSS3	13.347	10.879	103	122	32	1.320	92	106	54	139	92	99	68	476	79	89	25	533	78	87	20	8
1	KIRKLARELİ	100-02	5	19	OTSS3	16.251	11.350	96	114	20	2.177	86	99	36	247	85	95	30	1.242	74	87	19	1.235	72	83	10	15
1	KIRKLARELİ	100-02	6	3	TAHMİN	16.295	10.837				2.405				217				1.362				1.474				17
1	TEKİRDAĞ	100-03	1	4	OTSS1	16.986	10.655	95	113	20	2.188	86	106	36	165	81	95	29	2.271	80	95	36	1.707	73	85	15	23
1	TEKİRDAĞ	100-03	2	12	OTSS3	18.506	12.993	97	115	22	2.569	83	99	32	98	87	99	46	1.486	73	85	15	1.360	73	85	13	15
1	TEKİRDAĞ	100-03	3	8	OTSS1	25.471	17.459	94	111	18	3.261	85	104	36	161	82	95	30	2.905	81	96	38	1.685	74	85	17	18
1	TEKİRDAĞ	100-03	4	16	OTSS1	18.498	14.083	100	121	29	1.786	95	116	54	200	90	99	57	1.497	86	103	49	932	76	85	16	13
1	TEKİRDAĞ	100-03	5	2	G.TRAF	15.922	12.733				1.532				140				822				695				10
1	İSTANBUL	100-04	1	11	OTSS3	15.922	12.733	101	121	30	1.532	88	106	43	140	91	100	66	822	74	86	17	695	74	87	17	10
1	İSTANBUL	100-04	2	12	OTSS3	31.841	26.985	94	112	17	2.718	86	103	39	197	86	98	44	1.227	82	109	29	714	77	89	23	6
1	İSTANBUL	100-04	3	11	OTSS3	39.371	33.490	93	109	13	3.091	86	103	38	423	80	97	29	1.484	78	91	26	883	76	90	24	6
1	İSTANBUL	100-04	4	8	OTSS3	38.221	33.104	84	101	82	3.066	79	94	72	343	65	80	36	1.101	66	78	34	607	66	77	33	4
1	İSTANBUL	100-04	5	10	OTSS3	42.543	37.110	89	106	9	3.313	83	99	32	274	69	82	6	1.200	68	83	10	646	72	83	10	4
1	İSTANBUL	100-05	1	11	TAHMİN	115.000																					
1	İSTANBUL	100-05	2	14	TAHMİN	145.000																					
1	İSTANBUL	100-05	3	15	TAHMİN	178.500																					
1	İSTANBUL	100-05	4	5	TAHMİN	182.500																					
1	KOCAELİ	100-07	1	8	OTSS3	99.802	81.043	98	116	24	9.941	90	107	47	568	92	105	60	3.778	79	91	31	4.472	79	91	30	8
1	KOCAELİ	100-07	2	5	TAHMİN	61.785	46.438				5.854				113				3.015				6.365				15
1	KOCAELİ	100-07	3	15	OTSS1	34.119	23.668	96	111	18	2.810	88	106	41	265	83	94	23	3.016	87	102	54	4.360	76	86	19	22
1	KOCAELİ	100-07	4	10	OTSS3	38.691	27.664	98	115	23	3.705	90	104	48	323	85	98	29	2.391	77	88	21	4.608	77	87	22	18
1	KOCAELİ	100-07	5	11	OTSS3	64.827	53.507	84	101	5	5.130	74	89	13	368	70	82	5	2.464	64	77	4	3.358	66	79	5	9
1	KOCAELİ	100-07	6	9	TAHMİN	69.698	55.638				5.996				295				3.885				3.884				11
1	KOCAELİ	100-08	1	6	OTSS3	58.276	46.943	80	96	80	4.103	72	88	58	327	71	84	61	3.039	65	76	31	3.864	65	76	31	12
1	KOCAELİ	100-08	2	19	OTSS1	28.898	21.403	95	111	17	2.345	88	108	42	153	82	94	26	2.292	80	94	32	2.705	74	83	12	17
1	SAKARYA	100-09	0	12	OTSS3	27.790	21.363	96	112	17	1.775	87	102	40	103	87	98	44	1.880	74	84	12	2.669	74	83	10	16
1	SAKARYA	100-10	1	18	OTSS1	26.985	20.059	99	117	25	2.637	94	116	51	143	88	99	47	2.281	86	103	48	1.865	76	85	16	15
1	SAKARYA	100-10	2	13	OTSS3	18.209	13.958	98	115	22	1.526	87	104	40	50	87	101	43	1.127	75	88	20	1.548	73	82	9	15
1	SAKARYA	100-10	3	16	OTSS1	13.294	9.826	96	114	21	1.027	90	109	46	179	90	99	58	1.137	81	96	34	1.125	76	86	18	17

2018 YILI
KARAYOLLARI 1. BÖLGE MÜDÜRLÜĞÜ
DEVLET YOLLARI YILLIK ORTALAMA GÜNLÜK TRAFİK DEĞERLERİ VE HIZ BİLGİLERİ

							OTOMOBİL				ORTA YÜKLÜ TİCARİ TAŞIT				OTOBÜS				KAMYON				KMY+RÖMORK,ÇEKİCİ+YARI RÖMORK				AĞIR TAŞIT (YÜK) YÜZDESİ
BL. NO	İLİ	KKNO	DİLİM NO	UZUNLUK KM	SAYIM TÜRÜ	TOPLAM YOGT Taşıt/Gün	YOGT Taşıt/Gün	ORT.HIZ km/sa	%85'lik HIZ km/sa	HIZ İHLALİ %	YOGT Taşıt/Gün	ORT.HIZ km/sa	%85'lik HIZ km/sa	HIZ İHLALİ %	YOGT Taşıt/Gün	ORT.HIZ km/sa	%85'lik HIZ km/sa	HIZ İHLALİ %	YOGT Taşıt/Gün	ORT.HIZ km/sa	%85'lik HIZ km/sa	HIZ İHLALİ %	YOGT Taşıt/Gün	ORT.HIZ km/sa	%85'lik HIZ km/sa	HIZ İHLALİ %	
1	KOCAELİ	100-34	0	3	OTSS1	18.314	12.180	53	66	0	2.011	51	64	0	120	46	59	0	2.051	46	59	0	1.952	43	56	0	22
1	EDİRNE	100-35	1	4	OTSS1	1.036	966	64	80	6	52	59	77	10	6	59	67	0	11	61	86	15	1	41		0	1
1	EDİRNE	100-35	2	3	HAM YOLLAR																						
1	EDİRNE	110-01	1	5	OTSS1	2.457	1.748	79	100	7	202	71	95	20	45	82	94	34	59	66	86	17	403	69	82	8	19
1	EDİRNE	110-01	2	22	OTSS3	6.372	5.161	104	124	34	409	88	102	40	47	93	101	69	202	78	88	28	553	80	89	29	12
1	EDİRNE	110-02	0	9	OTSS1	15.499	11.790	89	107	12	1.458	85	105	34	292	87	98	42	944	78	95	31	1.015	70	82	9	13
1	TEKİRDAĞ	110-03	1	13	OTSS3	12.037	9.677	105	124	36	731	91	108	51	215	93	99	73	450	78	89	26	964	78	89	23	12
1	TEKİRDAĞ	110-03	2	11	OTSS1	14.216	10.771	104	124	35	1.233	100	124	61	272	93	100	73	989	90	108	57	951	81	89	31	14
1	TEKİRDAĞ	110-03	3	25	OTSS1	13.568	10.444	104	123	36	1.039	99	124	62	298	89	98	58	857	82	102	44	930	72	85	16	13
1	TEKİRDAĞ	110-03	4	19	OTSS3	15.361	12.415	110	131	47	988	96	114	63	248	94	99	78	624	83	93	37	1.086	82	91	33	11
1	TEKİRDAĞ	110-03	5	3	OTSS1	17.924	13.582	88	107	76	1.687	78	102	31	149	86	97	72	1.110	76	93	29	1.396	77	87	60	14
1	TEKİRDAĞ	110-03	6	3	OTSS1	31.435	24.184	94	112	17	3.304	93	114	50	175	85	95	34	1.809	79	97	32	1.963	73	85	15	12
1	TEKİRDAĞ	110-04	1	6	OTSS1	28.338	23.379	98	117	26	2.029	91	112	48	127	90	98	59	1.457	81	98	36	1.346	77	86	19	10
1	TEKİRDAĞ	110-04	2	13	OTSS3	28.471	23.538	104	123	36	1.815	94	112	56	332	93	99	72	1.321	90	118	43	1.465	80	89	27	10
1	TEKİRDAĞ	110-04	3	21	OTSS1	16.224	12.739	105	125	37	1.248	98	119	60	333	92	97	69	997	88	107	52	907	79	86	21	12
1	İSTANBUL	110-04	4	8	OTSS3	21.153	17.479	92	109	14	1.073	86	104	38	320	84		28	1.000	79	95	32	1.281	74	84	13	11
1	TEKİRDAĞ	110-05	0	9	G.TRAF	21.153	17.479				1.073				320				1.000				1.281				11
1	ÇANAKKALE	120-01	0	6	OTSS1	2.092	1.476	63	75	2	271	60	74	7	20	48	55	0	286	54	66	3	39	50	62	0	16
1	TEKİRDAĞ	120-02	0	19	OTSS1	1.070	826	79	93	21	129	79	94	46	1	71		23	92	74	87	38	22	63	77	9	11
1	KOCAELİ	130-01	1	16	OTSS3	65.178	53.481	88	104	7	4.493	79	96	25	755	83	96	31	2.694	70	84	11	3.755	71	84	13	10
1	KOCAELİ	130-01	2	19	OTSS3	23.641	18.136	95	111	16	1.518	85	102	37	545	86	98	41	1.190	76	87	19	2.252	76	87	19	15
1	KOCAELİ	130-01	3	5	TAHMİN	27.170	21.147				2.602				514				1.279				1.628				11
1	SAKARYA	140-01	1	17	OTSS3	10.501	8.262	96	114	19	904	85	100	33	33	82	94	23	527	75	86	18	775	73	83	9	12
1	SAKARYA	140-01	2	21	OTSS1	5.433	4.151	69	83	7	423	67	82	18	7	65		10	345	63	77	10	507	60	71	3	16
1	SAKARYA	140-01	3	2	OTSS1	1.151	594	78	94	22	71	75	92	39	5	75		16	121	68	80	15	360	67	77	6	42
1	SAKARYA	150-05	1	3	OTSS1	6.538	5.016	78	93	19	773	74	90	32	42	69	83	21	461	71	85	26	246	68	81	17	11
1	SAKARYA	150-05	2	2	OTSS1	2.730	1.996	80	97	26	290	79	96	46	8	73		21	239	71	86	27	197	71	80	12	16
1	SAKARYA	150-05	3	29	OTSS1	2.758	2.035	79	93	21	296	75	91	37	6	70		20	237	67	83	21	184	63	76	7	15
1	SAKARYA	150-05	4	8	OTSS1	2.381	1.679	78	95	22	322	81	101	47	6	79		52	220	77	95	39	154	70	81	17	16
1	EDİRNE	535-01	1	19	OTSS3	4.552	3.149	97	115	62	323	90	106	75	24	87	97	78	147	78	88	43	909	80	88	53	23
1	EDİRNE	535-01	2	20	OTSS1	2.048	1.257	98	118	66	152	101	122	85	12	91	99	88	88	96	114	85	539	78	87	47	31
1	EDİRNE	550-01	1	18	OTSS3	6.590	5.119	109	129	43	502	96	110	66	72	95	100	78	189	81	91	34	708	81	89	31	14
1	EDİRNE	550-01	2	19	OTSS1	6.785	5.033	95	111	17	511	90	108	50	91	88	97	45	462	82	96	44	688	72	82	8	17

2018 YILI
KARAYOLLARI 1. BÖLGE MÜDÜRLÜĞÜ
DEVLET YOLLARI YILLIK ORTALAMA GÜNLÜK TRAFİK DEĞERLERİ VE HIZ BİLGİLERİ

							OTOMOBİL					ORTA YÜKLÜ TİCARİ TAŞIT				OTOBÜS				KAMYON				KMY+RÖMORK,ÇEKİCİ+YARI RÖMORK				AĞIR TAŞIT (YÜK) YÜZDESİ
BL. NO	İLİ	KKNO	DİLİM NO	UZUNLUK KM	SAYIM TÜRÜ	TOPLAM YOGT Taşıt/Gün	YOGT Taşıt/Gün	ORT.HIZ km/sa	%85'lik HIZ km/sa	HIZ İHLALİ %	YOGT Taşıt/Gün	ORT.HIZ km/sa	%85'lik HIZ km/sa	HIZ İHLALİ %	YOGT Taşıt/Gün	ORT.HIZ km/sa	%85'lik HIZ km/sa	HIZ İHLALİ %	YOGT Taşıt/Gün	ORT.HIZ km/sa	%85'lik HIZ km/sa	HIZ İHLALİ %	YOGT Taşıt/Gün	ORT.HIZ km/sa	%85'lik HIZ km/sa	HIZ İHLALİ %	
1	EDİRNE	550-01	3	19	OTSS1	8.042	6.126	97	116	24	689	93	113	54	56	90	98	57	460	85	102	49	711	75	84	13	15
1	EDİRNE	550-02	1	26	OTSS3	4.855	3.559	102	120	31	376	89	105	49	37	86	98	45	184	72	86	15	699	74	85	15	18
1	EDİRNE	550-02	2	2	OTSS1	23.342	18.913	95	114	20	1.702	89	110	43	311	86	95	39	913	81	96	34	1.503	76	85	15	10
1	EDİRNE	550-02	3	22	OTSS3	9.318	7.003	107	126	40	516	92	108	51	186	93	99	75	341	80	90	31	1.272	80	89	26	17
1	ÇANAKKALE	550-03	1	18	OTSS1	9.265	6.756	106	125	39	615	97	119	57	198	93	98	77	484	87	103	49	1.212	80	87	27	18
1	ÇANAKKALE	550-03	2	29	OTSS3	9.666	7.197	108	129	42	583	93	111	54	230	92	99	71	425	81	90	36	1.231	80	88	27	17
1	ÇANAKKALE	550-03	3	38	OTSS1	5.034	4.042	99	119	27	480	93	114	50	132	93	99	73	242	87	102	54	138	77	87	20	8
1	ÇANAKKALE	550-15	1	3	OTSS1	5.539	4.480	68	81	1	668	67	78	5	142	69	78	2	179	66	79	6	70	62	74	5	4
1	ÇANAKKALE	550-15	2	32	OTSS1	3.126	2.586	58	68	1	379	58	68	3	22	49	58	0	124	58	68	2	15	50	56	0	4
1	KIRKLARELİ	555-01	1	12	OTSS1	645	565	94	111	60	40	92	112	75	26	87	97	78	13	88	106	74	1	75		35	2
1	KIRKLARELİ	555-01	2	27	OTSS3	2.578	1.924	91	113	18	112	84	106	42	26	90	101	58	229	68	82	9	287	74	85	14	20
1	KIRKLARELİ	555-01	3	2	TAHMİN	6.095	4.604				532				47				465				447				15
1	KIRKLARELİ	555-02	1	26	OTSS3	6.438	5.157	102	120	29	586	90	105	49	97	95	100	80	279	77	88	21	319	79	93	27	9
1	KIRKLARELİ	555-02	2	8	OTSS1	6.297	4.854	93	111	16	600	89	108	44	83	91	99	66	457	86	100	55	303	74	84	13	12
1	KIRKLARELİ	555-03	0	13	OTSS1	5.227	4.119	73	86	10	449	69	82	19	25	67	76	8	357	67	79	14	277	59	69	2	12
1	TEKİRDAĞ	555-04	1	13	OTSS1	2.822	2.068	85	101	36	262	81	98	53	13	80	89	56	237	77	92	40	242	70	79	11	17
1	TEKİRDAĞ	555-04	2	30	OTSS1	2.143	1.619	87	106	43	192	85	104	60	1	80		54	210	71	84	18	121	68	78	12	15
1	TEKİRDAĞ	555-04	3	19	OTSS1	4.513	3.251	67	78	2	410	64	76	8	7	62		2	451	59	69	2	394	56	66	1	19
1	TEKİRDAĞ	555-05	0	33	OTSS1	2.899	2.331	84	99	32	242	84	100	57	34	83	92	65	176	79	94	48	116	72	82	20	10
1	KIRKLARELİ	565-01	1	26	OTSS1	1.089	878	65	77	3	96	64	80	14	9	55		0	72	55	72	7	34	45	60	0	10
1	KIRKLARELİ	565-01	2	34	OTSS1	1.830	1.444	76	89	13	179	74	88	33	12	70	79	12	93	68	80	15	102	63	73	4	11
1	KIRKLARELİ	565-02	0	26	OTSS1	3.354	2.242	83	98	29	292	79	94	44	15	74	86	36	223	76	88	34	582	72	81	18	24
1	KIRKLARELİ	565-03	0	3	TAHMİN	7.985	4.956				978				62				917				1.072				25
1	TEKİRDAĞ	565-04	1	4	OTSS1	7.433	4.733	95	113	19	841	87	106	37	38	81	94	24	859	80	95	40	962	73	84	13	25
1	TEKİRDAĞ	565-04	2	9	OTSS1	3.459	2.198	95	114	23	386	90	109	42	22	82	96	25	420	81	96	39	433	73	83	19	25
1	TEKİRDAĞ	565-04	3	20	OTSS3	11.282	8.482	88	106	10	1.057	79	94	22	23	73	88	12	810	68	82	8	910	69	82	8	15
1	TEKİRDAĞ	567-01	1	2	OTSS1	7.710	5.488	83	98	29	540	80	96	44	172	79	90	46	450	76	88	33	1.060	73	82	22	20
1	TEKİRDAĞ	567-01	2	6	OTSS1	14.583	10.996	95	114	21	1.515	85	105	34	306	85	96	45	915	82	99	41	851	77	86	23	12
1	TEKİRDAĞ	567-01	3	19	OTSS1	11.897	8.490	84	100	81	1.255	78	94	22	60	73	86	62	1.122	69	80	17	970	69	80	45	18
1	TEKİRDAĞ	567-01	4	4	G.TRAF	17.870	13.015				1.905				162				1.168				1.620				16
1	İSTANBUL	567-02	1	8	OTSS3	17.870	13.015	108	132	46	1.905	94	114	53	162	95	107	72	1.168	82	92	40	1.620	82	89	37	16
1	İSTANBUL	567-02	2	15	OTSS1	5.376	3.851	84	99	31	484	80	96	46	14	75	84	32	396	75	89	36	631	73	82	21	19
1	TEKİRDAĞ	567-03	0	13	OTSS1	3.988	2.923	86	102	38	310	82	99	53	14	74	84	30	314	76	90	40	427	67	80	16	19

2018 YILI
KARAYOLLARI 1. BÖLGE MÜDÜRLÜĞÜ
DEVLET YOLLARI YILLIK ORTALAMA GÜNLÜK TRAFİK DEĞERLERİ VE HIZ BİLGİLERİ

							OTOMOBİL					ORTA YÜKLÜ TİCARİ TAŞIT				OTOBÜS				KAMYON				KMY+RÖMORK,ÇEKİCİ+YARI RÖMORK				AĞIR TAŞIT (YÜK) YÜZDESİ
BL. NO	İLİ	KKNO	DİLİM NO	UZUNLUK KM	SAYIM TÜRÜ	TOPLAM YOGT Taşıt/Gün	YOGT Taşıt/Gün	ORT.HIZ km/sa	%85'lik HIZ km/sa	HIZ İHLALİ %	YOGT Taşıt/Gün	ORT.HIZ km/sa	%85'lik HIZ km/sa	HIZ İHLALİ %	YOGT Taşıt/Gün	ORT.HIZ km/sa	%85'lik HIZ km/sa	HIZ İHLALİ %	YOGT Taşıt/Gün	ORT.HIZ km/sa	%85'lik HIZ km/sa	HIZ İHLALİ %	YOGT Taşıt/Gün	ORT.HIZ km/sa	%85'lik HIZ km/sa	HIZ İHLALİ %	
1	İSTANBUL	569-01	1	8	OTSS1	11.628	8.887	59	71	2	1.203	59	71	6	23	57	70	4	795	57	69	3	720	53	62	1	13
1	İSTANBUL	569-01	2	7	OTSS1	23.936	17.852	92	110	15	2.374	88	108	43	69	77	90	16	1.860	81	98	39	1.781	77	88	24	15
1	İSTANBUL	569-01	3	10	OTSS3	20.772	16.164	92	111	15	1.720	84	101	34	36	80	92	17	1.289	74	86	17	1.563	74	86	16	14
1	YALOVA	575-01	1	4	OTSS1	22.783	16.270	79	94	3	2.180	73	90	15	358	72	86	13	1.837	68	82	11	2.138	64	76	5	17
1	YALOVA	575-01	2	20	OTSS3	32.360	23.989	96	112	17	3.031	84	99	31	300	89	98	59	2.174	76	86	17	2.866	75	85	14	16
1	KOCAELİ	605-01	1	20	OTSS1	3.992	3.385	78	94	21	358	79	98	45	4	74		28	200	76	93	41	45	67	80	18	6
1	KOCAELİ	605-01	2	39	OTSS3	7.246	6.461	89	104	44	348	84	98	63	105	82	89	72	206	75	86	33	126	78	91	43	5
1	SAKARYA	650-01	1	27	OTSS1	11.568	9.631	94	111	17	783	91	110	49	74	90	101	60	731	83	98	47	349	77	86	17	9
1	SAKARYA	650-01	2	20	OTSS3	19.354	16.244	101	120	30	1.582	90	106	50	62	93	104	70	690	78	89	27	776	78	87	20	8
1	SAKARYA	650-01	3	7	OTSS1	17.932	13.517	84	99	5	1.739	79	96	24	51	75	89	13	1.394	71	86	17	1.231	67	79	7	15
1	SAKARYA	650-02	1	3	OTSS1	41.667	31.781	88	103	7	3.166	81	98	27	1.150	77	88	10	2.499	76	90	23	3.071	71	81	8	13
1	SAKARYA	650-02	2	22	OTSS3	29.538	19.269	99	115	23	1.860	84	101	33	267	88	98	51	2.708	76	87	18	5.434	75	84	13	28
1	SAKARYA	650-02	3	13	OTSS1	24.440	15.294	86	101	7	1.789	79	96	23	380	85	95	36	2.146	74	85	15	4.831	72	80	5	29
1	SAKARYA	650-02	4	13	OTSS3	21.171	12.712	103	121	34	1.071	87	105	39	243	91	99	64	2.128	77	87	20	5.017	77	85	15	34

2018 YILI

KARAYOLLARI 1. BÖLGE MÜDÜRLÜĞÜ

YILLIK TAŞIT-KM, YOLCU-KM VE TON-KM DEĞERLERİ

	TAŞIT KİLOMETRE DEĞERLERİ (BİN)		
	OTOYOL	**DEVLET YOLU**	**TOPLAM**
OTOMOBİL-KM	7.926.715	9.271.950	17.198.665
ORTA YÜKLÜ TİCARİ TAŞIT-KM	478.956	891.459	1.370.415
OTOBÜS-KM	309.013	122.445	431.458
KAMYON-KM	927.012	731.040	1.658.052
KAMYON+RÖMORK,ÇEKİCİ+YARI RÖMORK-KM	1.375.068	801.278	2.176.346

	TAŞIT-KM, YOLCU-KM VE TON-KM DEĞERLERİ (BİN)		
	OTOYOL	**DEVLET YOLU**	**TOPLAM**
TAŞIT-KM	11.016.764	11.818.172	22.834.936
YOLCU-KM	30.955.116	28.426.787	59.381.903
TON-KM	28.836.103	18.562.810	47.398.913

	TÜRKİYE GENELİNE ORANI		
	OTOYOL	**DEVLET YOLU**	**TOPLAM**
TAŞIT-KM	47%	13%	21%
YOLCU-KM	47%	13%	22%
TON-KM	46%	10%	19%

2018 YILI
KARAYOLLARI 1. BÖLGE MÜDÜRLÜĞÜ
TAŞIT HACİMLERİNE GÖRE OTOYOL VE DEVLET YOLLARI UZUNLUKLARI

TOPLAM TAŞIT HACİMLERİNE GÖRE

TOPLAM TAŞIT HACMİ	OTOYOL		DEVLET YOLU	
	A	B	A	B
1 - 250	0	0	0	0
251 - 500	0	0	0	0
501 - 1000	0	0	22	692
1001 - 1500	0	0	51	1080
1501 - 3000	0	0	318	2450
3001 - 5000	0	0	269	3798
5001 - 6500	0	0	214	5726
6501 - 10000	66	8992	259	8091
10001 - 15000	53	12962	270	12153
15001 - 20000	39	17277	174	17214
20001 -	309	81504	437	47849

TİCARİ TAŞIT HACİMLERİNE GÖRE

TİCARİ TAŞIT HACMİ	OTOYOL		DEVLET YOLU	
	A	B	A	B
1 - 250	0	0	71	179
251 - 500	0	0	108	406
501 - 1000	0	0	470	720
1001 - 1500	0	0	274	1262
1501 - 3000	39	2851	381	2213
3001 - 5000	80	3678	311	3897
5001 - 6500	20	5127	110	5834
6501 - 10000	51	8850	118	8099
10001 - 15000	99	12714	124	11460
15001 - 20000	82	17649	22	16519
20001 -	96	31470	25	31920

A = TOPLAM YOL UZUNLUĞU (KM)
B = AĞIRLIKLI TOPLAM TAŞIT ORTALAMASI
TİCARİ TAŞIT = ORTA YÜKLÜ TİCARİ TAŞIT, OTOBÜS, KAMYON, KAMYON+RÖMORK, ÇEKİCİ+YARI RÖMORK

2.Bölge Müdürlüğü - İZMİR

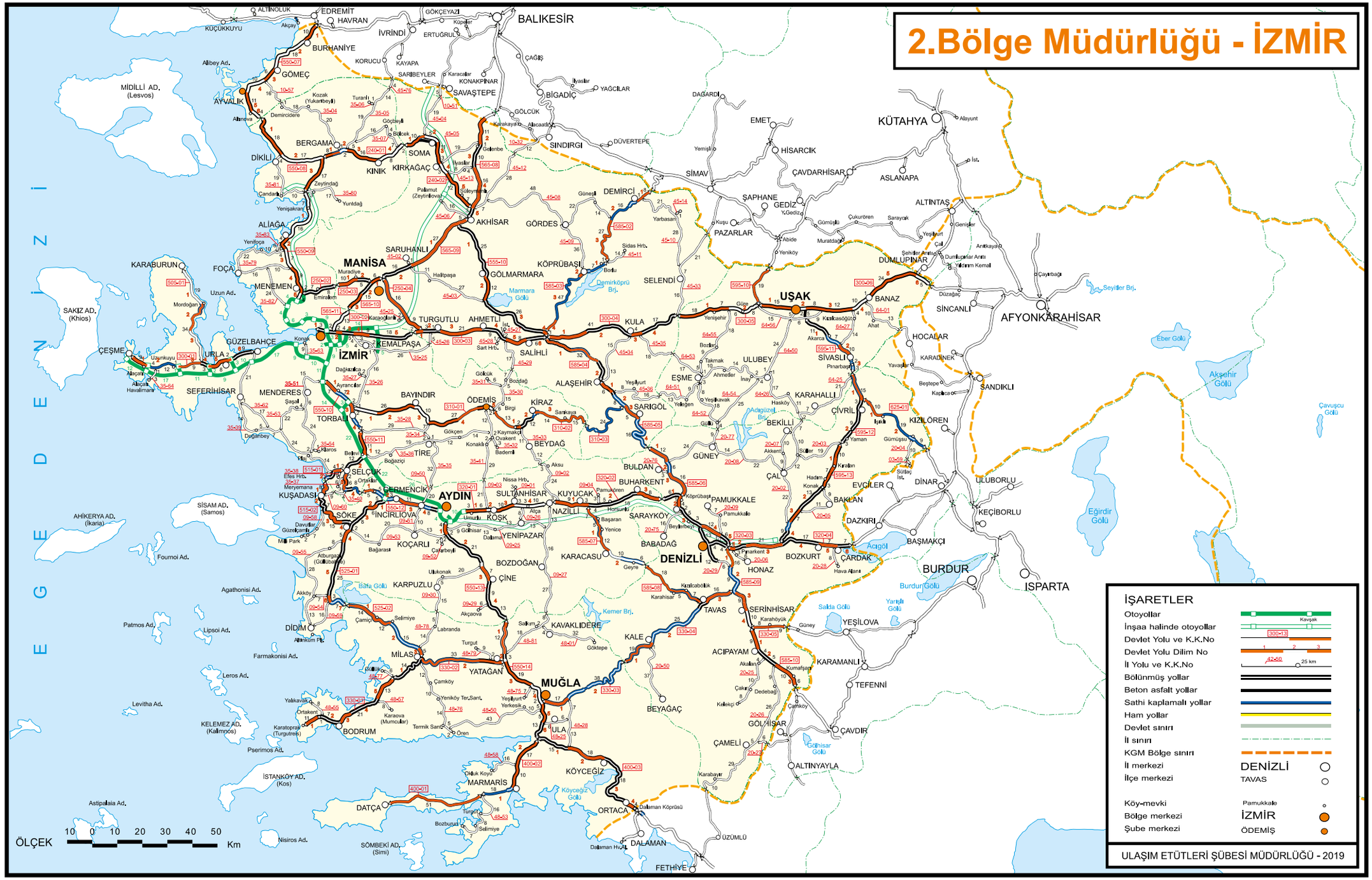

İŞARETLER

- Otoyollar
- İnşaa halinde otoyollar
- Devlet Yolu ve K.K.No (300-13)
- Devlet Yolu Dilim No (1 2 3)
- İl Yolu ve K.K.No (42-60) 25 km
- Bölünmüş yollar
- Beton asfalt yollar
- Sathi kaplamalı yollar
- Ham yollar
- Devlet sınırı
- İl sınırı
- KGM Bölge sınırı
- İl merkezi — DENİZLİ
- İlçe merkezi — TAVAS
- Köy-mevki — Pamukkale
- Bölge merkezi — İZMİR
- Şube merkezi — ÖDEMİŞ

ULAŞIM ETÜTLERİ ŞUBESİ MÜDÜRLÜĞÜ - 2019

KARAYOLLARI 2.BÖLGE MÜDÜRLÜĞÜ - İZMİR

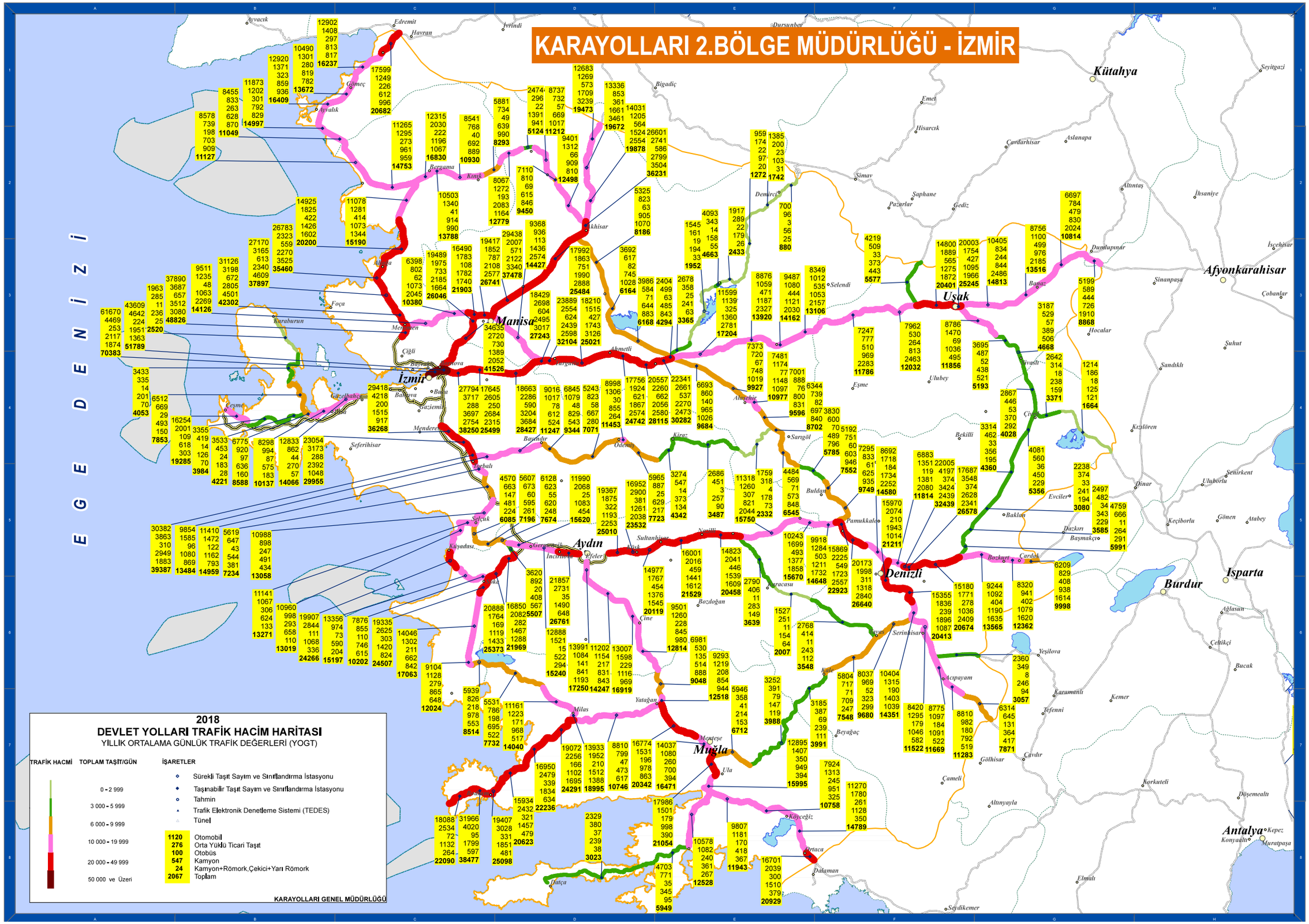

2018
DEVLET YOLLARI TRAFİK HACİM HARİTASI
YILLIK ORTALAMA GÜNLÜK TRAFİK DEĞERLERİ (YOGT)

TRAFİK HACMİ	TOPLAM TAŞIT/GÜN
	0 - 2 999
	3 000 - 5 999
	6 000 - 9 999
	10 000 - 19 999
	20 000 - 49 999
	50 000 ve Üzeri

İŞARETLER

- Sürekli Taşıt Sayım ve Sınıflandırma İstasyonu
- Taşınabilir Taşıt Sayım ve Sınıflandırma İstasyonu
- Tahmin
- Trafik Elektronik Denetleme Sistemi (TEDES)
- Tünel

1120	Otomobil
276	Orta Yüklü Ticari Taşıt
100	Otobüs
547	Kamyon
24	Kamyon+Römork,Çekici+Yarı Römork
2067	Toplam

KARAYOLLARI GENEL MÜDÜRLÜĞÜ

2018 YILI
KARAYOLLARI 2. BÖLGE MÜDÜRLÜĞÜ
DEVLET YOLLARI YILLIK ORTALAMA GÜNLÜK TRAFİK DEĞERLERİ VE HIZ BİLGİLERİ

							OTOMOBİL				ORTA YÜKLÜ TİCARİ TAŞIT				OTOBÜS				KAMYON				KMY+RÖMORK,ÇEKİCİ+YARI RÖMORK				AĞIR TAŞIT (YÜK) YÜZDESİ
BL. NO	İLİ	KKNO	DİLİM NO	UZUNLUK KM	SAYIM TÜRÜ	TOPLAM YOGT Taşıt/Gün	YOGT Taşıt/Gün	ORT.HIZ km/sa	%85'lik HIZ km/sa	HIZ İHLALİ %	YOGT Taşıt/Gün	ORT.HIZ km/sa	%85'lik HIZ km/sa	HIZ İHLALİ %	YOGT Taşıt/Gün	ORT.HIZ km/sa	%85'lik HIZ km/sa	HIZ İHLALİ %	YOGT Taşıt/Gün	ORT.HIZ km/sa	%85'lik HIZ km/sa	HIZ İHLALİ %	YOGT Taşıt/Gün	ORT.HIZ km/sa	%85'lik HIZ km/sa	HIZ İHLALİ %	
2	İZMİR	240-01	1	8	OTSS1	16.830	12.315	92	109	14	2.030	85	102	34	222	82	93	21	1.196	81	96	38	1.067	74	83	11	13
2	İZMİR	240-01	2	2	OTSS1	13.788	10.503	75	89	64	1.340	71	85	51	41	69	80	48	914	65	79	35	990	63	74	25	14
2	İZMİR	240-01	3	16	OTSS3	10.930	8.541	92	110	15	768	82	98	29	40	82	92	19	692	74	85	14	889	74	82	7	14
2	İZMİR	240-01	4	10	OTSS1	8.293	5.881	99	119	29	734	92	113	49	49	83	94	30	639	83	98	41	990	75	83	11	20
2	MANİSA	240-02	1	10	OTSS1	12.779	8.067	82	98	6	1.272	76	91	18	193	75	81	10	2.083	70	82	11	1.164	67	78	5	25
2	MANİSA	240-02	2	5	TAHMİN	5.124	2.474				296				22				1.391				941				46
2	MANİSA	240-02	3	14	OTSS3	11.212	8.737	93	110	15	732	84	99	32	57	84	96	33	669	76	88	20	1.017	72	81	7	15
2	MANİSA	240-02	4	3	OTSS1	9.450	7.110	80	93	24	810	75	89	23	69	72	82	24	615	70	83	20	846	63	74	9	15
2	MANİSA	240-02	5	19	OTSS1	12.498	9.401	86	102	39	1.312	81	97	50	66	77	86	38	909	75	89	36	810	69	79	13	14
2	İZMİR	250-02	0	15	OTSS3	14.126	9.511	91	108	12	1.235	79	95	22	48	76	88	12	1.063	73	84	11	2.269	72	81	5	24
2	MANİSA	250-03	1	10	OTSS1	10.380	6.398	95	112	17	802	88	105	40	62	79	90	15	1.073	78	91	28	2.045	74	82	9	30
2	MANİSA	250-03	2	5	OTSS1	21.903	16.490	89	104	8	1.783	84	101	33	108	77	88	9	1.782	76	92	28	1.740	68	79	7	16
2	MANİSA	250-04	0	25	OTSS3	14.427	9.368	92	108	12	936	83	98	30	113	80	92	21	1.436	72	84	12	2.574	69	79	4	28
2	İZMİR	300-01	1	9	OTSS1	19.285	16.254	69	81	95	2.001	69	83	95	109	65	76	94	618	64	77	88	303	63	73	92	5
2	İZMİR	300-01	2	17	OTSS1	3.984	3.355	83	97	29	419	83	98	57	14	75	86	29	126	79	93	51	70	67	81	17	5
2	İZMİR	300-01	3	9	OTSS1	4.221	3.533	85	99	33	453	85	100	60	24	75	88	34	183	79	92	47	28	71	83	21	5
2	İZMİR	300-01	4	3	OTSS1	8.588	6.775	87	101	7	920	83	98	28	97	81	89	15	636	80	92	33	160	76	85	16	9
2	İZMİR	300-01	5	10	OTSS1	10.137	8.298	82	97	78	994	80	95	73	87	73	88	60	575	74	89	61	183	73	83	64	7
2	İZMİR	300-01	6	9	OTSS3	14.066	12.833	78	93	19	862	71	86	24	44	72	82	20	270	66	78	11	57	64	76	8	2
2	İZMİR	300-02	1	5	OTSS1	70.383	61.670	81	97	96	4.469	80	96	98	253	75	88	98	2.117	79	94	98	1.874	74	86	97	6
2	İZMİR	300-02	2	2	OTSS1	51.789	43.609	80	93	45	4.642	77	91	72	224	70	82	43	1.951	76	90	69	1.363	71	81	96	6
2	İZMİR	300-02	3	9	OTSS1	38.250	27.794	89	104	48	3.717	83	99	56	288	80	90	52	3.697	79	94	47	2.754	73	85	29	17
2	İZMİR	300-02	4	8	OTSS1	25.499	17.645	89	104	8	2.605	81	97	26	250	78	90	15	2.684	77	91	28	2.315	71	82	9	20
2	İZMİR	300-02	5	19	OTSS3	28.427	18.663	92	108	11	2.286	82	96	26	590	86	98	39	3.204	79	97	28	3.684	73	83	10	24
2	MANİSA	300-03	1	2	OTSS1	27.243	18.429	96	112	99	2.698	86	105	63	604	88	98	100	2.495	75	91	36	3.017	70	81	95	20
2	MANİSA	300-03	2	4	OTSS1	32.104	23.889	68	84	35	2.554	64	80	29	624	64	82	31	2.439	59	75	21	2.598	57	73	17	16
2	MANİSA	300-03	3	21	OTSS3	25.021	18.210	103	120	32	1.515	90	105	45	427	92	99	71	1.743	79	88	25	3.126	79	87	20	19
2	MANİSA	300-03	4	11	OTSS1	24.742	17.756	99	115	23	1.924	92	110	50	621	90	99	59	1.867	81	95	35	2.574	76	84	13	18
2	MANİSA	300-03	5	8	OTSS1	28.115	20.557	90	105	90	2.260	84	101	69	662	88	97	94	2.056	76	90	53	2.580	73	81	69	16
2	MANİSA	300-03	6	6	OTSS1	30.282	22.341	87	103	99	2.661	83	98	62	537	86	96	99	2.270	74	89	58	2.473	70	80	98	16
2	MANİSA	300-04	1	21	OTSS3	17.204	11.599	101	118	29	1.139	88	103	42	325	92	99	72	1.360	77	88	21	2.781	76	85	15	24
2	MANİSA	300-04	2	20	OTSS1	13.920	8.876	109	127	46	1.059	98	119	59	471	93	98	74	1.187	81	95	33	2.327	75	82	10	25
2	MANİSA	300-04	3	4	OTSS1	14.162	9.487	83	100	6	1.080	77	94	21	444	80	95	29	1.121	64	81	10	2.030	60	74	2	22

2018 YILI
KARAYOLLARI 2. BÖLGE MÜDÜRLÜĞÜ
DEVLET YOLLARI YILLIK ORTALAMA GÜNLÜK TRAFİK DEĞERLERİ VE HIZ BİLGİLERİ

							OTOMOBİL				ORTA YÜKLÜ TİCARİ TAŞIT				OTOBÜS				KAMYON				KMY+RÖMORK,ÇEKİCİ+YARI RÖMORK				AĞIR TAŞIT (YÜK) YÜZDESİ
BL. NO	İLİ	KKNO	DİLİM NO	UZUNLUK KM	SAYIM TÜRÜ	TOPLAM YOGT Taşıt/Gün	YOGT Taşıt/Gün	ORT.HIZ km/sa	%85'lik HIZ km/sa	HIZ İHLALİ %	YOGT Taşıt/Gün	ORT.HIZ km/sa	%85'lik HIZ km/sa	HIZ İHLALİ %	YOGT Taşıt/Gün	ORT.HIZ km/sa	%85'lik HIZ km/sa	HIZ İHLALİ %	YOGT Taşıt/Gün	ORT.HIZ km/sa	%85'lik HIZ km/sa	HIZ İHLALİ %	YOGT Taşıt/Gün	ORT.HIZ km/sa	%85'lik HIZ km/sa	HIZ İHLALİ %	
2	MANİSA	300-04	4	17	OTSS1	13.106	8.349	106	125	41	1.012	96	118	56	535	91	100	72	1.053	82	97	38	2.157	76	84	14	24
2	UŞAK	300-05	1	25	OTSS1	11.786	7.247	106	125	97	777	96	118	90	510	94	99	98	969	82	95	84	2.283	76	83	85	28
2	UŞAK	300-05	2	14	OTSS3	12.032	7.962	109	126	44	530	92	109	51	264	94	99	80	813	78	88	23	2.463	78	87	18	27
2	UŞAK	300-06	1	15	OTSS1	20.401	14.800	85	106	15	1.889	77	99	28	565	75	93	29	1.275	68	87	21	1.872	58	77	5	15
2	UŞAK	300-06	2	2	OTSS1	25.245	20.003	83	98	82	1.754	81	99	98	427	79	90	79	1.095	71	85	96	1.966	64	74	27	12
2	UŞAK	300-06	3	20	OTSS3	14.813	10.405	102	120	30	834	86	103	36	244	93	99	77	844	79	90	29	2.486	78	90	22	22
2	UŞAK	300-06	4	11	OTSS1	13.516	8.756	108	128	44	1.100	100	123	60	499	95	101	85	976	86	101	46	2.185	79	86	21	23
2	UŞAK	300-06	5	24	OTSS1	10.814	6.697	106	125	40	784	102	125	65	479	96	103	81	830	83	97	37	2.024	76	83	11	26
2	UŞAK	300-06	6	5	OTSS1	8.868	5.199	115	136	60	589	107	132	74	444	96	101	85	726	87	105	55	1.910	79	90	30	30
2	İZMİR	310-01	1	11	OTSS1	13.484	9.854	87	103	34	1.585	81	98	28	96	74	85	26	1.080	75	89	23	869	70	80	14	14
2	İZMİR	310-01	2	15	OTSS3	11.247	9.016	89	108	12	1.017	76	94	20	78	76	86	7	612	72	85	14	524	73	83	9	10
2	İZMİR	310-01	3	10	OTSS1	9.344	6.845	97	116	23	1.079	92	112	50	48	84	94	26	829	80	96	35	543	75	85	15	15
2	İZMİR	310-01	4	27	OTSS1	7.071	5.243	78	91	18	823	76	89	35	58	76	87	35	667	71	83	21	280	69	78	10	13
2	İZMİR	310-01	5	2	OTSS1	11.453	8.998	58	70	78	1.306	58	70	59	30	58	68	81	855	54	65	50	264	53	62	63	10
2	İZMİR	310-02	1	15	OTSS1	7.723	5.965	69	84	8	887	68	82	54	25	69	78	10	629	65	78	49	217	62	73	4	11
2	İZMİR	310-02	2	12	OTSS1	4.342	3.274	78	94	9	547	74	90	24	14	65	82	4	373	67	81	18	134	62	74	7	12
2	İZMİR	310-02	3	29	OTSS1	3.487	2.686	75	93	91	451	75	91	93	3	71		91	257	64	85	75	90	69	80	94	10
2	MANİSA	310-03	0	24	OTSS1	2.332	1.759	68	83	90	318	65	79	88	4	62		82	178	60	75	77	73	55	67	65	11
2	AYDIN	320-01	1	9	OTSS3	25.010	19.367	94	110	15	1.875	84	98	30	322	90	98	60	1.193	76	87	18	2.253	75	84	13	14
2	AYDIN	320-01	2	3	TAHMİN	23.532	16.952				2.900				381				1.261				2.038				14
2	AYDIN	320-01	3	10	TAHMİN	20.119	14.977				1.767				454				1.376				1.545				15
2	AYDIN	320-01	4	16	OTSS1	21.529	16.001	82	99	6	2.016	78	95	27	459	79	95	30	1.441	71	87	20	1.612	66	78	5	14
2	AYDIN	320-02	1	15	OTSS1	20.458	14.823	94	111	16	2.041	88	106	42	446	91	99	64	1.539	80	95	35	1.609	74	83	11	15
2	AYDIN	320-02	2	24	OTSS3	15.750	11.318	100	117	26	1.260	88	103	39	307	92	99	70	821	77	88	21	2.044	76	85	15	18
2	AYDIN	320-02	3	8	OTSS1	15.670	10.243	100	118	29	1.699	95	115	56	493	92	100	67	1.377	83	100	46	1.858	75	83	11	21
2	DENİZLİ	320-03	1	6	OTSS1	14.648	9.918	102	119	31	1.284	95	113	56	503	93	100	74	1.211	85	100	47	1.732	76	83	9	20
2	DENİZLİ	320-03	2	5	OTSS1	22.923	15.869	87	107	83	2.225	83	101	77	549	82	97	79	1.723	77	91	65	2.557	71	81	57	19
2	DENİZLİ	320-03	3	10	OTSS3	26.640	20.173	97	113	19	1.998	86	100	36	311	91	98	68	1.318	76	87	20	2.840	75	84	12	16
2	DENİZLİ	320-03	4	12	OTSS1	14.580	8.692	106	125	40	1.718	97	118	59	184	93	100	69	1.734	88	103	53	2.252	82	89	33	27
2	DENİZLİ	320-03	5	6	OTSS1	11.814	6.883	98	118	26	1.351	89	110	44	119	80	91	19	1.381	79	95	33	2.080	72	81	7	29
2	DENİZLİ	320-04	1	1	TAHMİN	32.439	22.005				4.197				374				3.424				2.439				18
2	DENİZLİ	320-04	2	2	OTSS1	26.578	17.687	88	103	7	3.548	80	97	27	374	83	95	30	2.628	75	91	27	2.341	67	80	8	19
2	DENİZLİ	320-04	3	19	OTSS3	20.674	15.180	94	110	14	1.771	84	97	31	278	86	96	40	1.036	70	83	11	2.409	67	80	8	17

2018 YILI
KARAYOLLARI 2. BÖLGE MÜDÜRLÜĞÜ
DEVLET YOLLARI YILLIK ORTALAMA GÜNLÜK TRAFİK DEĞERLERİ VE HIZ BİLGİLERİ

							OTOMOBİL					ORTA YÜKLÜ TİCARİ TAŞIT				OTOBÜS				KAMYON				KMY+RÖMORK,ÇEKİCİ+YARI RÖMORK				AĞIR TAŞIT (YÜK) YÜZDESİ
BL. NO	İLİ	KKNO	DİLİM NO	UZUNLUK KM	SAYIM TÜRÜ	TOPLAM YOGT Taşıt/Gün	YOGT Taşıt/Gün	ORT.HIZ km/sa	%85'lik HIZ km/sa	HIZ İHLALİ %	YOGT Taşıt/Gün	ORT.HIZ km/sa	%85'lik HIZ km/sa	HIZ İHLALİ %	YOGT Taşıt/Gün	ORT.HIZ km/sa	%85'lik HIZ km/sa	HIZ İHLALİ %	YOGT Taşıt/Gün	ORT.HIZ km/sa	%85'lik HIZ km/sa	HIZ İHLALİ %	YOGT Taşıt/Gün	ORT.HIZ km/sa	%85'lik HIZ km/sa	HIZ İHLALİ %	
2	DENİZLİ	320-04	4	17	OTSS1	13.565	9.244	104	120	34	1.092	97	117	62	404	95	100	81	1.190	86	101	54	1.635	75	84	14	21
2	DENİZLİ	320-04	5	7	OTSS1	12.362	8.320	106	125	39	941	98	119	60	402	94	99	82	1.079	86	101	50	1.620	76	83	10	22
2	DENİZLİ	320-04	6	7	OTSS1	9.998	6.209	99	117	26	829	93	115	49	408	91	100	62	938	80	94	34	1.614	74	82	8	26
2	MUĞLA	330-01	1	11	OTSS1	22.090	18.088	80	94	99	2.534	77	93	97	72	69	81	95	1.132	70	85	90	264	67	82	83	6
2	MUĞLA	330-01	2	8	OTSS1	38.477	31.966	75	89	95	4.020	73	89	92	95	71	85	92	1.799	69	85	89	597	67	80	93	6
2	MUĞLA	330-01	3	5	TAHMİN	25.098	19.407				3.028				331				1.851				481				9
2	MUĞLA	330-01	4	16	OTSS1	20.623	15.934	90	104	8	2.432	85	99	35	321	83	93	26	1.457	82	94	42	479	75	85	15	9
2	MUĞLA	330-01	5	13	OTSS1	22.236	16.950	92	107	91	2.479	87	103	87	339	83	95	87	1.834	83	97	83	634	78	89	80	11
2	MUĞLA	330-02	1	14	OTSS3	24.291	19.072	95	112	18	2.256	86	100	35	166	90	98	60	1.102	79	89	25	1.695	78	87	21	12
2	MUĞLA	330-02	2	37	OTSS3	10.746	8.810	94	114	19	799	84	100	34	47	88	97	48	473	75	88	20	617	76	87	18	10
2	MUĞLA	330-03	1	17	OTSS3	6.712	5.946	85	104	39	358	78	95	48	41	87	96	79	214	72	86	29	153	75	89	32	5
2	MUĞLA	330-03	2	38	TAHMİN	3.988	3.252				391				79				147				119				7
2	DENİZLİ	330-04	1	20	OTSS1	3.991	3.185	99	116	69	387	91	110	73	69	88	97	81	239	84	98	59	111	76	86	34	9
2	DENİZLİ	330-04	2	25	OTSS1	7.548	5.804	99	118	27	717	92	113	50	71	92	100	74	709	87	102	55	247	76	83	12	13
2	DENİZLİ	330-04	3	16	OTSS3	9.680	8.037	99	116	24	969	89	102	48	52	88	97	54	323	76	88	23	299	76	86	16	6
2	DENİZLİ	330-05	0	17	OTSS1	3.057	2.360	74	89	14	349	72	86	26	8	69		22	246	68	81	17	94	60	73	3	11
2	MUĞLA	400-01	0	51	OTSS1	3.023	2.329	81	95	25	380	79	93	45	37	78	90	43	239	78	89	42	38	68	78	10	9
2	MUĞLA	400-02	1	18	OTSS1	5.949	4.703	67	78	3	771	65	76	8	35	59	66	1	345	60	72	3	95	53	66	1	7
2	MUĞLA	400-02	2	27	OTSS3	12.528	10.578	98	115	21	1.082	90	105	48	240	91	98	64	361	80	90	34	267	82	96	38	5
2	MUĞLA	400-03	1	15	OTSS3	11.943	9.807	97	114	20	1.181	87	102	41	170	84	97	50	418	78	89	29	367	78	89	21	7
2	MUĞLA	400-03	2	18	OTSS1	10.758	7.924	91	111	16	1.313	88	107	43	245	85	99	46	951	83	99	45	325	73	83	12	12
2	MUĞLA	400-03	3	18	OTSS1	14.789	11.270	96	116	23	1.780	92	111	52	261	92	100	72	1.128	87	103	57	350	77	89	25	10
2	MUĞLA	400-03	4	4	OTSS1	20.929	16.701	90	109	85	2.039	86	106	81	300	87	98	90	1.510	79	95	71	379	73	84	66	9
2	İZMİR	505-01	1	19	OTSS1	2.520	1.963	81	95	25	285	81	97	50	11	72	81	16	236	69	85	24	25	64	77	11	10
2	İZMİR	505-01	2	17	OTSS1	4.053	3.433	90	103	50	335	89	104	75	14	79	88	41	201	83	96	63	70	74	84	28	7
2	İZMİR	505-01	3	17	OTSS1	7.853	6.512	59	68	96	669	57	68	99	29	52	60	90	493	52	61	98	150	46	58	81	8
2	İZMİR	515-01	1	6	OTSS1	13.271	11.141	86	103	8	1.067	82	99	28	306	85	96	37	624	80	95	37	133	74	86	18	6
2	İZMİR	515-01	2	7	OTSS1	13.019	10.960	92	110	15	998	89	107	43	293	88	97	47	658	87	104	53	110	77	92	28	6
2	AYDIN	515-02	1	8	G.TRAF	13.019	10.960				998				293				658				110				6
2	AYDIN	515-02	2	7	TAHMİN	24.266	19.907				2.844				111				1.068				336				6
2	AYDIN	515-02	3	11	OTSS3	15.197	13.356	83	98	30	974	75	90	38	73	77	89	41	590	66	80	13	204	68	84	22	5
2	AYDIN	515-02	4	4	OTSS1	10.202	7.876	84	98	3	855	80	96	26	110	77	87	8	746	67	83	12	615	66	80	6	13
2	AYDIN	525-01	1	5	TAHMİN	5.507	3.620				892				20				408				567				18

2018 YILI
KARAYOLLARI 2. BÖLGE MÜDÜRLÜĞÜ
DEVLET YOLLARI YILLIK ORTALAMA GÜNLÜK TRAFİK DEĞERLERİ VE HIZ BİLGİLERİ

							OTOMOBİL					ORTA YÜKLÜ TİCARİ TAŞIT				OTOBÜS				KAMYON				KMY+RÖMORK,ÇEKİCİ+YARI RÖMORK				AĞIR TAŞIT (YÜK) YÜZDESİ
BL. NO	İLİ	KKNO	DİLİM NO	UZUNLUK KM	SAYIM TÜRÜ	TOPLAM YOGT Taşıt/Gün	YOGT Taşıt/Gün	ORT.HIZ km/sa	%85'lik HIZ km/sa	HIZ İHLALİ %	YOGT Taşıt/Gün	ORT.HIZ km/sa	%85'lik HIZ km/sa	HIZ İHLALİ %	YOGT Taşıt/Gün	ORT.HIZ km/sa	%85'lik HIZ km/sa	HIZ İHLALİ %	YOGT Taşıt/Gün	ORT.HIZ km/sa	%85'lik HIZ km/sa	HIZ İHLALİ %	YOGT Taşıt/Gün	ORT.HIZ km/sa	%85'lik HIZ km/sa	HIZ İHLALİ %	
2	AYDIN	525-01	2	6	OTSS1	21.969	16.850	101	118	29	2.082	97	117	59	282	93	102	71	1.467	87	103	48	1.288	78	88	22	13
2	AYDIN	525-01	3	10	OTSS3	25.373	20.888	89	106	9	1.764	79	95	22	169	86	98	44	1.119	71	83	10	1.433	67	83	12	10
2	AYDIN	525-01	4	5	OTSS1	24.507	19.335	67	82	88	2.625	65	81	62	303	65	80	86	1.420	62	78	58	824	58	72	75	9
2	AYDIN	525-01	5	25	OTSS3	17.063	14.046	95	112	17	1.302	84	98	29	211	90	99	64	662	75	86	17	842	76	91	22	9
2	AYDIN	525-01	6	3	OTSS1	12.024	9.104	83	98	3	1.128	77	94	21	279	73	85	7	865	68	85	16	648	59	78	6	13
2	AYDIN	525-01	7	7	TAHMİN	8.514	5.939				826				218				978				553				18
2	MUĞLA	525-02	1	26	OTSS1	7.732	5.531	89	104	31	786	89	107	45	198	82	90	39	695	77	93	28	522	68	80	28	16
2	MUĞLA	525-02	2	15	OTSS1	14.040	11.161	89	106	11	1.223	84	101	33	171	89	98	51	968	79	94	33	517	67	79	6	11
2	MUĞLA	525-02	3	5	OTSS1	18.995	13.933	72	88	92	1.952	71	87	91	210	74	85	98	1.512	66	82	85	1.388	66	78	91	15
2	BALIKESİR	550-07	1	10	OTSS3	20.682	17.599	94	110	15	1.249	84	99	32	226	90	98	58	612	75	87	20	996	76	87	18	8
2	BALIKESİR	550-07	2	18	OTSS1	16.237	12.902	100	118	29	1.408	95	117	59	297	92	99	71	813	86	102	50	817	80	88	24	10
2	BALIKESİR	550-07	3	6	OTSS1	13.672	10.490	101	119	30	1.301	95	115	57	280	93	100	75	819	85	101	48	782	79	88	23	12
2	BALIKESİR	550-07	4	10	OTSS1	16.409	12.920	103	121	33	1.371	99	121	61	323	94	101	78	859	86	103	49	936	79	87	21	11
2	BALIKESİR	550-07	5	11	OTSS1	14.997	11.873	97	115	23	1.202	92	111	47	301	91	99	66	792	82	97	39	829	77	85	16	11
2	BALIKESİR	550-07	6	4	OTSS1	11.049	8.455	97	113	20	833	90	108	47	263	91	99	62	628	81	96	40	870	78	85	16	14
2	İZMİR	550-08	1	18	OTSS3	11.127	8.578	101	119	30	739	87	104	40	198	91	99	70	703	74	87	17	909	77	88	21	14
2	İZMİR	550-08	2	17	OTSS1	14.753	11.265	102	120	32	1.295	94	114	51	273	93	99	75	961	84	100	46	959	77	86	19	13
2	İZMİR	550-08	3	17	OTSS1	15.190	11.078	103	120	33	1.281	94	112	52	414	91	99	61	1.073	83	98	43	1.344	77	86	17	16
2	İZMİR	550-09	1	23	OTSS1	20.200	14.925	95	111	99	1.825	90	107	92	422	89	99	100	1.426	83	97	88	1.602	79	87	100	15
2	İZMİR	550-09	2	8	OTSS3	35.460	26.783	82	100	5	2.323	73	90	14	559	70	86	9	2.270	64	79	5	3.525	64	78	4	16
2	İZMİR	550-09	3	7	TAHMİN	37.897	27.170				3.165				613				2.340				4.609				18
2	İZMİR	550-09	4	11	OTSS1	42.302	31.126	92	107	11	3.198	88	104	44	672	87	98	42	2.805	81	96	39	4.501	74	84	14	17
2	İZMİR	550-09	5	4	OTSS1	48.826	37.890	73	87	95	3.687	70	85	54	657	63	81	78	3.512	63	79	44	3.080	62	74	87	14
2	İZMİR	550-10	1	7	OTSS3	36.268	29.418	86	101	6	4.218	80	94	21	200	76	85	6	1.515	71	82	10	917	69	78	4	7
2	İZMİR	550-10	2	7	OTSS1	29.955	23.054	81	95	80	3.173	77	92	68	288	76	85	75	2.392	74	89	59	1.048	66	78	34	11
2	İZMİR	550-10	3	5	OTSS1	39.387	30.382	76	88	72	3.863	73	86	59	310	71	81	57	2.949	70	84	51	1.883	63	74	25	12
2	İZMİR	550-10	4	7	OTSS1	14.959	11.410	73	84	79	1.472	70	82	97	122	70	80	77	1.162	68	79	96	793	65	73	62	13
2	İZMİR	550-11	1	11	OTSS1	7.234	5.619	92	110	15	647	88	105	40	43	80	90	15	544	80	95	35	381	74	83	13	13
2	İZMİR	550-11	2	12	OTSS3	13.058	10.988	90	105	8	898	80	95	23	247	85	96	39	491	72	85	14	434	76	92	26	7
2	İZMİR	550-11	3	8	TAHMİN	6.085	4.570				663				147				481				224				12
2	İZMİR	550-11	4	8	OTSS1	7.196	5.607	97	115	22	673	91	109	48	60	85	95	33	595	82	97	42	261	73	84	13	12
2	AYDIN	550-12	1	5	TAHMİN	7.674	6.128				623				55				620				248				11
2	AYDIN	550-12	2	8	OTSS1	15.620	11.990	82	98	5	2.068	77	94	20	25	73	86	7	1.083	74	91	25	454	69	82	10	10

2018 YILI
KARAYOLLARI 2. BÖLGE MÜDÜRLÜĞÜ
DEVLET YOLLARI YILLIK ORTALAMA GÜNLÜK TRAFİK DEĞERLERİ VE HIZ BİLGİLERİ

							OTOMOBİL					ORTA YÜKLÜ TİCARİ TAŞIT				OTOBÜS				KAMYON				KMY+RÖMORK,ÇEKİCİ+YARI RÖMORK				AĞIR TAŞIT (YÜK) YÜZDESİ
BL. NO	İLİ	KKNO	DİLİM NO	UZUNLUK KM	SAYIM TÜRÜ	TOPLAM YOGT Taşıt/Gün	YOGT Taşıt/Gün	ORT.HIZ km/sa	%85'lik HIZ km/sa	HIZ İHLALİ %	YOGT Taşıt/Gün	ORT.HIZ km/sa	%85'lik HIZ km/sa	HIZ İHLALİ %	YOGT Taşıt/Gün	ORT.HIZ km/sa	%85'lik HIZ km/sa	HIZ İHLALİ %	YOGT Taşıt/Gün	ORT.HIZ km/sa	%85'lik HIZ km/sa	HIZ İHLALİ %	YOGT Taşıt/Gün	ORT.HIZ km/sa	%85'lik HIZ km/sa	HIZ İHLALİ %	
2	AYDIN	550-12	3	11	OTSS3	15.240	12.888	90	107	11	1.521	83	97	29	15	80	92	18	522	73	85	13	294	71	83	10	5
2	AYDIN	550-12	4	8	OTSS1	26.761	21.857	74	87	60	2.731	70	84	47	35	65	76	35	1.490	67	80	38	648	66	77	36	8
2	AYDIN	550-13	1	6	OTSS3	17.250	13.991	92	109	13	1.084	82	96	24	141	88	98	55	841	76	85	15	1.193	75	84	12	12
2	AYDIN	550-13	2	21	OTSS1	14.247	11.202	97	115	99	1.154	90	109	98	217	91	99	100	831	82	95	98	843	76	84	99	12
2	AYDIN	550-13	3	7	OTSS1	16.919	13.007	67	81	90	1.598	64	79	83	229	64	80	84	1.116	59	73	74	969	56	69	67	12
2	AYDIN	550-13	4	22	OTSS1	12.814	9.501	97	115	23	1.260	90	110	45	228	92	100	69	845	81	95	37	980	75	84	12	14
2	MUĞLA	550-14	1	12	OTSS3	9.048	6.981	108	127	43	530	91	109	46	135	92	99	74	514	78	88	24	888	78	88	22	16
2	MUĞLA	550-14	2	3	OTSS1	12.518	9.293	86	101	6	1.219	80	98	28	208	76	88	11	854	66	85	15	944	60	77	5	14
2	MUĞLA	550-14	3	19	OTSS3	20.342	16.774	100	117	26	1.531	88	104	43	196	87	99	53	978	77	89	26	863	77	88	21	9
2	MUĞLA	550-14	4	9	OTSS1	16.471	14.037	101	119	30	1.080	96	116	59	260	90	98	57	700	86	102	50	394	78	87	21	7
2	MUĞLA	550-14	5	10	OTSS1	21.054	17.986	94	111	92	1.501	90	108	88	179	89	98	96	998	85	100	84	390	78	89	78	7
2	MUĞLA	550-14	6	13	OTSS1	15.995	12.895	92	108	13	1.407	84	102	36	350	81	91	21	949	74	91	28	394	64	81	10	8
2	MANİSA	555-10	1	25	OTSS1	8.186	5.325	103	123	35	823	96	116	57	63	88	99	47	905	84	99	43	1.070	78	86	17	24
2	MANİSA	555-10	2	12	OTSS1	6.164	3.692	106	128	42	617	99	120	62	82	90	100	57	745	85	100	44	1.028	79	87	21	29
2	MANİSA	555-10	3	26	OTSS3	6.168	3.986	90	108	11	584	84	102	36	71	88	108	41	644	77	91	27	883	75	84	11	25
2	MANİSA	555-10	4	1	OTSS1	4.294	2.404	94	112	18	499	86	104	38	63	84	95	26	485	76	89	23	843	73	82	9	31
2	MANİSA	565-08	2	12	OTSS1	19.473	12.683	108	129	46	1.269	98	122	61	573	93	99	74	1.709	79	93	32	3.239	75	85	14	25
2	MANİSA	565-08	3	10	OTSS3	19.672	13.336	110	128	48	853	91	109	50	361	92	99	71	1.661	79	88	24	3.461	79	88	21	26
2	MANİSA	565-08	4	16	OTSS1	19.878	14.031	110	131	50	1.205	105	130	70	564	94	101	77	1.524	87	103	51	2.554	81	89	30	21
2	MANİSA	565-08	5	3	OTSS1	36.231	26.601	85	100	6	2.741	81	98	28	586	81	93	24	2.799	73	87	19	3.504	68	79	5	17
2	MANİSA	565-09	1	32	OTSS1	25.484	17.992	104	122	36	1.863	97	120	59	751	92	99	69	1.990	82	96	36	2.888	77	85	15	19
2	MANİSA	565-09	2	16	OTSS3	37.478	29.438	95	112	18	2.007	86	101	37	571	89	98	55	2.122	76	88	20	3.340	74	84	13	15
2	MANİSA	565-10	1	6	OTSS1	26.741	19.417	102	118	29	1.852	94	114	52	787	92	99	69	2.108	82	97	37	2.577	75	84	13	18
2	MANİSA	565-10	2	5	OTSS1	26.046	19.489	95	114	20	1.975	86	107	39	733	89	99	58	2.185	79	93	32	1.664	73	84	13	15
2	MANİSA	565-10	3	10	OTSS3	41.526	34.635	95	112	17	2.720	86	100	38	730	87	97	43	1.389	75	87	18	2.052	76	89	21	8
2	İZMİR	565-11	0	13	G.TRAF	41.526	34.635				2.720				730				1.389				2.052				8
2	MANİSA	585-02	1	9	OTSS1	880	700	67	88	12	96	66	85	24	3	56		3	56	57	79	13	25	50	66	2	9
2	MANİSA	585-02	2	16	OTSS1	1.742	1.385	86	103	41	200	84	100	59	23	80	91	53	103	77	95	45	31	69	79	15	8
2	MANİSA	585-02	3	27	OTSS1	1.272	959	88	107	47	174	83	101	57	22	80	90	54	97	79	96	48	20	71	82	26	9
2	MANİSA	585-03	1	8	OTSS1	2.433	1.917	82	100	33	289	80	96	47	22	79	90	27	179	77	92	42	26	67	77	9	8
2	MANİSA	585-03	2	2	OTSS3	4.663	4.093	65	84	1	343	55	78	3	14	63	78	3	158	57	75	3	55	61	75	4	5
2	MANİSA	585-03	3	33	TAHMİN	1.952	1.545				161				19				194				33				12
2	MANİSA	585-03	4	12	OTSS1	3.365	2.678	90	107	48	358	87	104	64	25	84	94	71	241	80	93	52	63	73	83	25	9

2018 YILI
KARAYOLLARI 2. BÖLGE MÜDÜRLÜĞÜ
DEVLET YOLLARI YILLIK ORTALAMA GÜNLÜK TRAFİK DEĞERLERİ VE HIZ BİLGİLERİ

							OTOMOBİL				ORTA YÜKLÜ TİCARİ TAŞIT				OTOBÜS				KAMYON				KMY+RÖMORK,ÇEKİCİ+YARI RÖMORK				AĞIR TAŞIT (YÜK) YÜZDESİ
BL. NO	İLİ	KKNO	DİLİM NO	UZUNLUK KM	SAYIM TÜRÜ	TOPLAM YOGT Taşıt/Gün	YOGT Taşıt/Gün	ORT.HIZ km/sa	%85'lik HIZ km/sa	HIZ İHLALİ %	YOGT Taşıt/Gün	ORT.HIZ km/sa	%85'lik HIZ km/sa	HIZ İHLALİ %	YOGT Taşıt/Gün	ORT.HIZ km/sa	%85'lik HIZ km/sa	HIZ İHLALİ %	YOGT Taşıt/Gün	ORT.HIZ km/sa	%85'lik HIZ km/sa	HIZ İHLALİ %	YOGT Taşıt/Gün	ORT.HIZ km/sa	%85'lik HIZ km/sa	HIZ İHLALİ %	
2	MANİSA	585-04	1	19	OTSS1	9.684	6.693	104	123	35	860	100	127	59	140	89	103	43	965	85	103	42	1.026	75	85	16	21
2	MANİSA	585-04	2	13	OTSS3	9.927	7.373	101	119	29	720	87	104	40	67	85	97	38	748	77	88	23	1.019	75	83	11	18
2	MANİSA	585-05	1	6	OTSS1	10.977	7.481	86	105	96	1.174	79	98	94	77	73	88	92	1.148	72	87	93	1.097	68	79	94	20
2	MANİSA	585-05	2	8	OTSS1	9.596	7.001	96	114	20	888	88	106	39	76	86	96	36	800	80	94	34	831	74	82	9	17
2	MANİSA	585-05	3	5	OTSS1	8.702	6.344	92	112	18	739	85	105	36	82	84	95	32	697	77	92	30	840	72	82	8	18
2	MANİSA	585-05	4	16	OTSS1	6.545	4.484	92	112	18	569	85	106	40	71	73	90	15	573	68	89	21	848	61	79	6	22
2	DENİZLİ	585-06	1	12	OTSS1	5.785	3.830	94	112	18	600	85	105	38	70	79	90	16	489	71	89	23	796	62	77	4	22
2	DENİZLİ	585-06	2	6	OTSS1	7.552	5.192	99	118	27	751	91	109	47	60	87	97	47	603	81	98	41	946	73	85	15	21
2	DENİZLİ	585-06	3	16	OTSS3	9.749	7.295	97	116	22	833	85	101	32	61	81	93	23	625	74	86	15	935	72	81	7	16
2	AYDIN	585-07	1	24	OTSS1	3.639	2.790	66	79	5	406	65	78	13	11	61	69	2	283	60	73	7	149	50	61	1	12
2	AYDIN	585-07	2	16	OTSS1	2.007	1.527	90	109	51	251	87	103	65	11	81	90	59	154	82	98	55	64	71	81	21	11
2	DENİZLİ	585-08	0	30	OTSS1	3.548	2.768	85	106	12	414	84	104	37	11	77	93	21	243	79	97	37	112	72	82	10	10
2	DENİZLİ	585-09	1	16	OTSS1	21.211	15.970	100	118	69	2.074	96	117	77	210	89	99	82	1.943	91	110	73	1.014	78	90	43	14
2	DENİZLİ	585-09	2	9	OTSS1	20.413	15.355	89	106	10	1.836	85	101	34	239	83	95	31	1.896	79	92	33	1.087	73	84	13	15
2	DENİZLİ	585-09	3	9	OTSS1	14.351	10.404	99	116	25	1.315	91	109	51	190	87	96	47	1.403	82	100	48	1.039	72	84	13	17
2	DENİZLİ	585-09	4	10	TAHMİN	11.522	8.420				1.295				179				1.046				582				14
2	DENİZLİ	585-10	1	9	OTSS1	11.669	8.775	103	121	33	1.097	96	116	57	184	93	99	76	1.091	88	104	56	522	79	87	19	14
2	DENİZLİ	585-10	2	9	OTSS1	11.283	8.810	96	114	21	982	90	109	46	180	91	98	65	792	83	98	42	519	75	84	13	12
2	DENİZLİ	585-10	3	16	OTSS3	7.871	6.314	103	123	35	645	90	107	47	131	91	99	69	364	78	89	27	417	79	92	26	10
2	UŞAK	595-10	0	19	OTSS1	5.577	4.219	77	91	18	509	69	85	23	33	72	84	27	373	66	80	20	443	62	73	4	15
2	UŞAK	595-11	1	18	OTSS1	11.856	8.786	64	78	0	1.470	59	73	3	69	58	91	1	1.036	59	73	4	495	54	67	1	13
2	UŞAK	595-11	2	10	OTSS1	5.193	3.695	98	116	23	487	93	112	53	52	91	99	65	438	85	100	51	521	80	90	29	18
2	UŞAK	595-11	3	5	TAHMİN	4.668	3.187				529				57				389				506				19
2	DENİZLİ	595-12	1	16	OTSS1	4.028	2.867	97	116	23	446	91	110	48	53	90	99	58	370	78	96	35	292	69	80	7	16
2	DENİZLİ	595-12	2	15	OTSS1	5.356	4.081	92	110	15	560	86	103	36	36	88	99	52	450	80	94	36	229	72	81	7	13
2	DENİZLİ	595-13	1	20	OTSS1	4.360	3.314	100	120	29	462	91	111	46	33	93	99	78	356	83	98	42	195	76	83	11	13
2	DENİZLİ	595-13	2	13	OTSS1	3.080	2.238	112	133	49	374	100	121	63	33	94	100	80	241	88	106	55	194	78	84	13	14
2	DENİZLİ	595-13	3	7	OTSS1	3.585	2.497	110	131	47	482	105	131	68	34	93	104	73	343	90	107	60	229	79	85	18	16
2	DENİZLİ	595-13	4	9	OTSS3	5.991	4.759	96	114	20	666	87	102	44	11	87	99	53	264	72	87	19	291	70	85	14	9
2	DENİZLİ	625-01	1	10	OTSS1	3.371	2.642	80	96	25	314	77	92	41	18	83	96	64	238	68	86	26	159	65	76	8	12
2	DENİZLİ	625-01	2	28	OTSS1	1.664	1.214	80	95	25	186	77	92	41	18	78	91	51	125	73	88	32	121	68	79	12	15

2018 YILI

KARAYOLLARI 2. BÖLGE MÜDÜRLÜĞÜ

YILLIK TAŞIT-KM, YOLCU-KM VE TON-KM DEĞERLERİ

	TAŞIT KİLOMETRE DEĞERLERİ (BİN)		
	OTOYOL	**DEVLET YOLU**	**TOPLAM**
OTOMOBİL-KM	2.368.212	8.938.210	11.306.422
ORTA YÜKLÜ TİCARİ TAŞIT-KM	79.459	1.029.272	1.108.731
OTOBÜS-KM	51.260	182.230	233.490
KAMYON-KM	153.793	808.883	962.676
KAMYON+RÖMORK,ÇEKİCİ+YARI RÖMORK-KM	228.126	926.931	1.155.057

	TAŞIT-KM, YOLCU-KM VE TON-KM DEĞERLERİ (BİN)		
	OTOYOL	**DEVLET YOLU**	**TOPLAM**
TAŞIT-KM	2.880.849	11.885.526	14.766.375
YOLCU-KM	7.768.206	29.812.601	37.580.807
TON-KM	4.783.947	21.195.414	25.979.361

	TÜRKİYE GENELİNE ORANI		
	OTOYOL	**DEVLET YOLU**	**TOPLAM**
TAŞIT-KM	12%	13%	13%
YOLCU-KM	12%	14%	13%
TON-KM	8%	12%	10%

2018 YILI
KARAYOLLARI 2. BÖLGE MÜDÜRLÜĞÜ
TAŞIT HACİMLERİNE GÖRE OTOYOL VE DEVLET YOLLARI UZUNLUKLARI

TOPLAM TAŞIT HACİMLERİNE GÖRE

TOPLAM TAŞIT HACMİ	OTOYOL		DEVLET YOLU	
	A	B	A	B
1 - 250	0	0	0	0
251 - 500	0	0	0	0
501 - 1000	0	0	9	880
1001 - 1500	0	0	27	1272
1501 - 3000	0	0	144	2044
3001 - 5000	0	0	350	3677
5001 - 6500	11	6059	139	5790
6501 - 10000	0	0	348	8211
10001 - 15000	17	14574	681	12680
15001 - 20000	22	15714	248	16917
20001 -	154	46965	535	27004

TİCARİ TAŞIT HACİMLERİNE GÖRE

TİCARİ TAŞIT HACMİ	OTOYOL		DEVLET YOLU	
	A	B	A	B
1 - 250	0	0	9	180
251 - 500	0	0	120	399
501 - 1000	11	738	357	714
1001 - 1500	39	1438	157	1240
1501 - 3000	11	1952	651	2207
3001 - 5000	11	3682	618	3838
5001 - 6500	53	5948	309	5452
6501 - 10000	36	7322	228	7615
10001 - 15000	21	10115	32	10822
15001 - 20000	0	0	0	0
20001 -	22	22140	0	0

A = TOPLAM YOL UZUNLUĞU (KM)
B = AĞIRLIKLI TOPLAM TAŞIT ORTALAMASI
TİCARİ TAŞIT = ORTA YÜKLÜ TİCARİ TAŞIT, OTOBÜS, KAMYON, KAMYON+RÖMORK, ÇEKİCİ+YARI RÖMORK

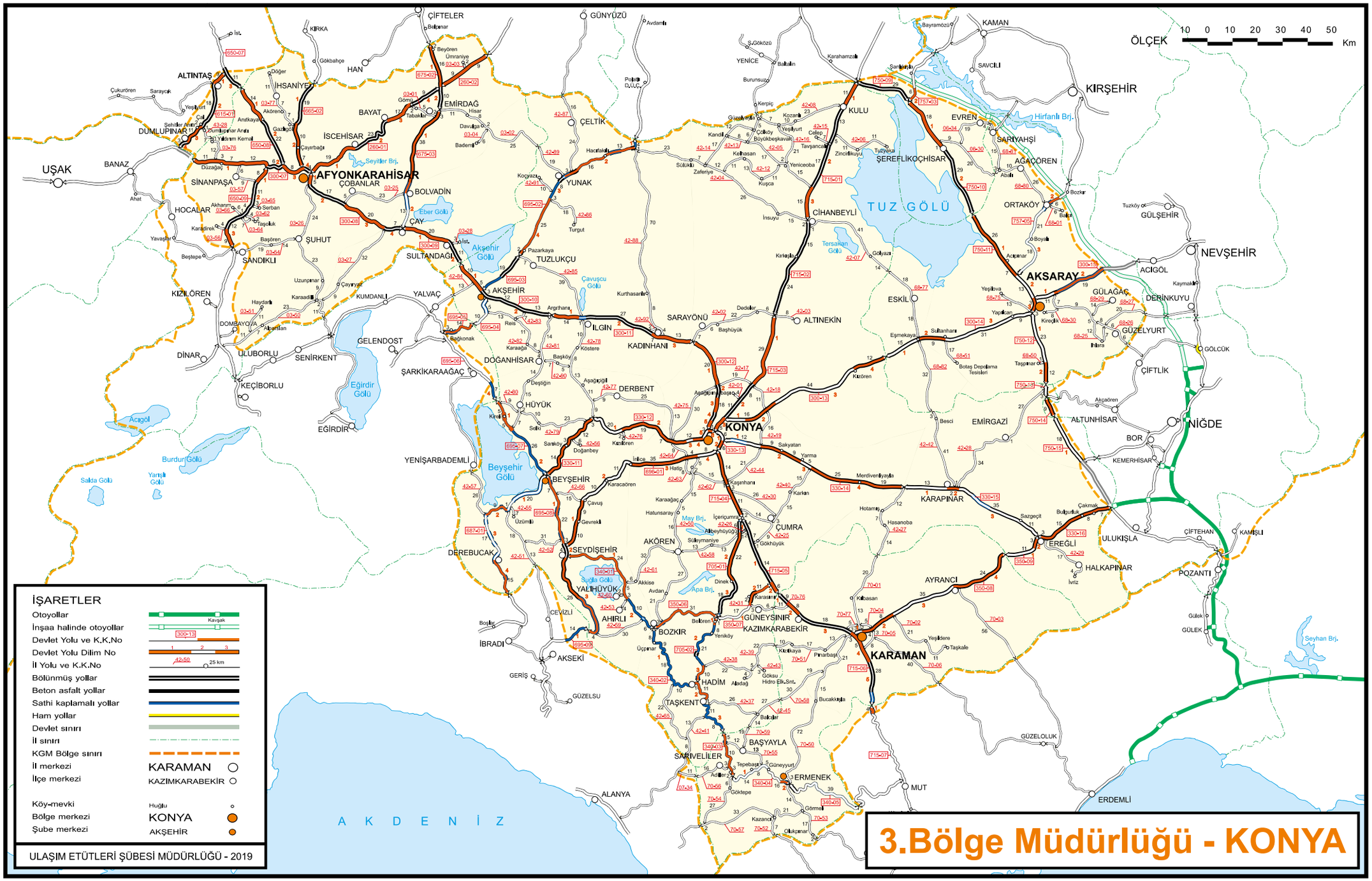

ÖLÇEK
10 0 10 20 30 40 50
Km
AFYONKARAHİSAR
KONYA
KARAMAN
AKSARAY
KIRŞEHİR
NEVŞEHİR
NİĞDE
AKŞEHİR
BEYŞEHİR
SEYDİŞEHİR
YALIHÜYÜK
AHIRLI
BOZKIR
HADİM
TAŞKENT
SARIVELİLER
BAŞYAYLA
ERMENEK
KAZIMKARABEKİR
GÜNEYSINIR
AKÖREN
ÇUMRA
KARAPINAR
EREĞLİ
HALKAPINAR
AYRANCI
ULUKIŞLA
ALTUNHİSAR
BOR
KEMERHİSAR
EMİRGAZİ
ÇİFTLİK
GÜZELYURT
GÜLAĞAÇ
DERİNKUYU
ACIGÖL
GÜLŞEHİR
ORTAKÖY
AĞAÇÖREN
SARIYAHŞİ
EVREN
KULU
ŞEREFLİKOÇHİSAR
CİHANBEYLİ
ESKİL
ALTINEKİN
SARAYÖNÜ
KADINHANI
ILGIN
DERBENT
HÜYÜK
DOĞANHİSAR
YUNAK
ÇELTİK
TUZLUKÇU
SULTANDAĞI
ÇAY
BOLVADİN
ÇOBANLAR
İSCEHİSAR
BAYAT
EMİRDAĞ
ÇİFTELER
GÜNYÜZÜ
HAN
KIRKA
İHSANİYE
ALTINTAŞ
DUMLUPINAR
SİNANPAŞA
HOCALAR
SANDIKLI
ŞUHUT
KIZILÖREN
DİNAR
ULUBORLU
SENİRKENT
KEÇİBORLU
GELENDOST
YALVAÇ
KUMDANLI
ŞARKİKARAAĞAÇ
EĞİRDİR
YENİŞARBADEMLİ
DEREBUCAK
İBRADI
AKSEKİ
GERİŞ
GÜZELSU
ALANYA
MUT
ERDEMLİ
GÜZELOLUK
POZANTI
ÇİFTEHAN
KAMIŞLI
GÜLEK
Seyhan Brj.
Hirfanlı Brj.
Seyitler Brj.
Eber Gölü
Akşehir Gölü
Çavuşcu Gölü
Tersakan Gölü
Eğirdir Gölü
Beyşehir Gölü
Suğla Gölü
May Brj.
Apa Brj.
Burdur Gölü
Salda Gölü
Yarışlı Gölü
Acıgöl
TUZ GÖLÜ
A K D E N İ Z
İŞARETLER
Otoyollar
İnşaa halinde otoyollar
Devlet Yolu ve K.K.No
Devlet Yolu Dilim No
İl Yolu ve K.K.No
Bölünmüş yollar
Beton asfalt yollar
Sathi kaplamalı yollar
Ham yollar
Devlet sınırı
İl sınırı
KGM Bölge sınırı
İl merkezi
İlçe merkezi
Köy-mevki
Bölge merkezi
Şube merkezi
KARAMAN
KAZIMKARABEKİR
Huğlu
KONYA
AKŞEHİR
ULAŞIM ETÜTLERİ ŞÜBESİ MÜDÜRLÜĞÜ - 2019
3.Bölge Müdürlüğü - KONYA

KARAYOLLARI 3.BÖLGE MÜDÜRLÜĞÜ - KONYA

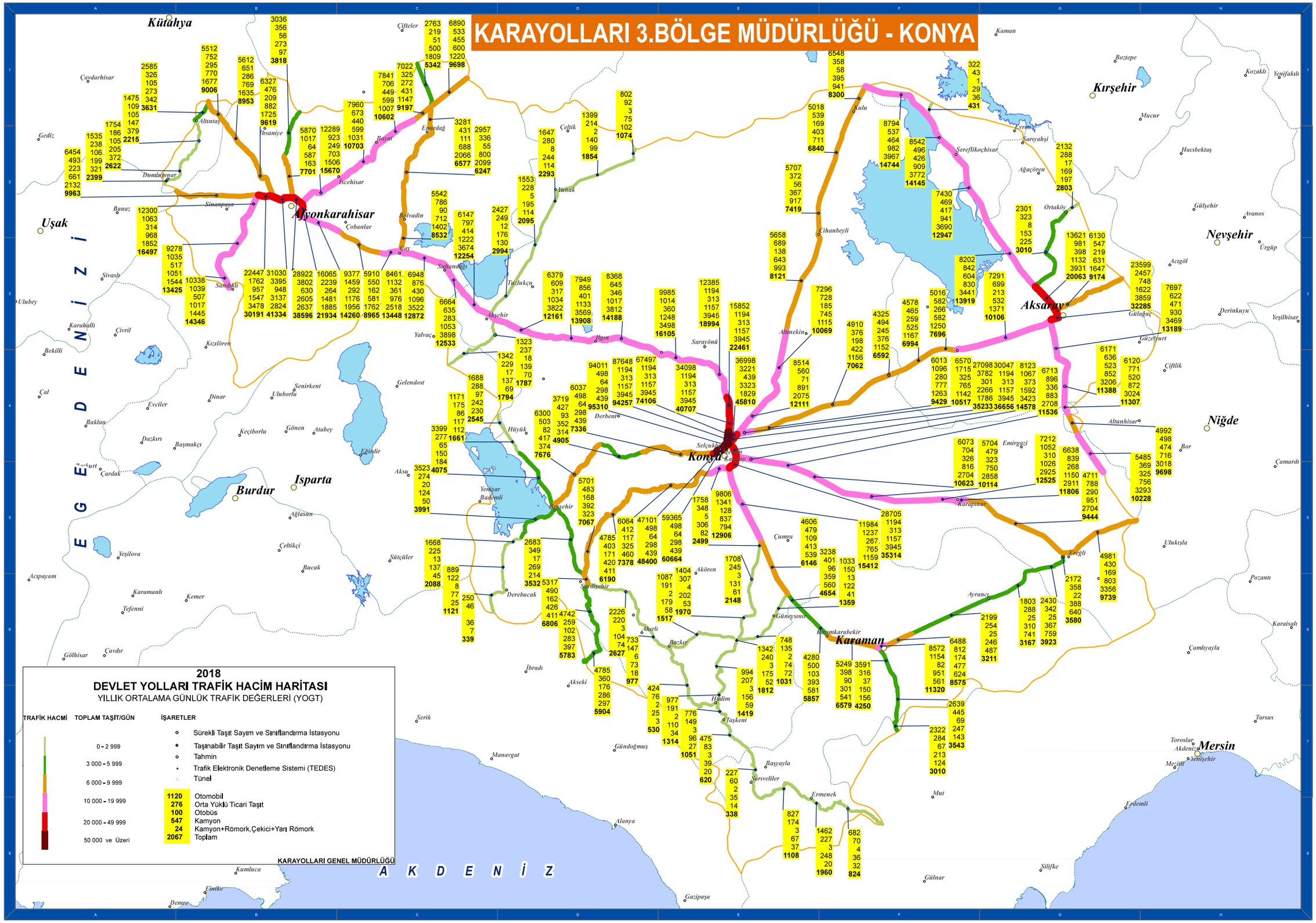
Kütahya
Çaydarhisar
Gediz
Uşak
Banaz
Sivaslı
Ulubey
Karahallı
Çivril
Bekilli
Çal
Çardak
Evciler
Baklan
Dazkırı
Başmakçı
Çavdır
Gölhisar
Tefenni
Yeşilova
Acıpayam
Karamanlı
Kemer
Bucak
Çeltikçi
Yeşilova
Burdur
Isparta
Ağlasun
Yeşilova
Yenişar
Bademli
Aksu
Senirkent
Ulubörlü
Gönen
Atabey
Keçiborlu
Eğirdir
Gelendost
Dinar
Kızılören
Çivril
Sandıklı
Dumlupınar
Sinanpaşa
Çobanlar
Çay
Seydişehir
Akşehir
Yalvaç
Tuzlukçu
Hüyük
Derbent
Selçuklu
Konya
Karatay
Meram
Çumra
Çeltik
Beyşehir
Derebucak
Ahırlı
Bozkır
İhradı
Akseki
Serik
Manavgat
Gündoğmuş
Alanya
Gazipaşa
Gümüşsu
Kumluca
Finike
Demre
Çeltikçi
Sütçüler
Yenişar
Bademli
Çeltik
Yunak
Akören
Ilgın
Hadim
Taşkent
Güneysınır
Altınekin
Çihanbeyli
Sarayönü
Bahçelievler
Kulu
Karapınar
Ereğli
Ayrancı
Karaman
Kazımkarabekir
Başyayla
Sarıveliler
Ermenek
Mut
Gülnar
Silifke
Erdemli
Mezitli
Mersin
Yenişehir
Akdeniz
Toroslar
Tarsus
Çamlıyayla
Karaisalı
Pozantı
Ulukışla
Niğde
Altunhisar
Bor
Çamardı
Nevşehir
Gülşehir
Avanos
Ürgüp
Acıgöl
Derinkuyu
Yeşilhisar
Güzelyurt
Gülağaç
Aksaray
Ortaköy
Ağaçören
Sarıyahşi
Sereflikoçhisar
Hacıbektaş
Mucur
Kırşehir
Boztepe
Kaman
Kozaklı
Yeşilfakılı
Çiftlik
Emirgazi
Yıvrak
Kalecik
Kılınçlı
Kayabaşı
Kılınçlı
Kalecik
Yıvrak
Kayabaşı
Kılınçlı
Kalecik
Yıvrak
Kayabaşı
Kılınçlı
Kalecik
Yıvrak

2018 YILI
KARAYOLLARI 3. BÖLGE MÜDÜRLÜĞÜ
DEVLET YOLLARI YILLIK ORTALAMA GÜNLÜK TRAFİK DEĞERLERİ VE HIZ BİLGİLERİ

							OTOMOBİL					ORTA YÜKLÜ TİCARİ TAŞIT				OTOBÜS				KAMYON				KMY+RÖMORK,ÇEKİCİ+YARI RÖMORK				AĞIR TAŞIT (YÜK) YÜZDESİ
BL. NO	İLİ	KKNO	DİLİM NO	UZUNLUK KM	SAYIM TÜRÜ	TOPLAM YOGT Taşıt/Gün	YOGT Taşıt/Gün	ORT.HIZ km/sa	%85'lik HIZ km/sa	HIZ İHLALİ %	YOGT Taşıt/Gün	ORT.HIZ km/sa	%85'lik HIZ km/sa	HIZ İHLALİ %	YOGT Taşıt/Gün	ORT.HIZ km/sa	%85'lik HIZ km/sa	HIZ İHLALİ %	YOGT Taşıt/Gün	ORT.HIZ km/sa	%85'lik HIZ km/sa	HIZ İHLALİ %	YOGT Taşıt/Gün	ORT.HIZ km/sa	%85'lik HIZ km/sa	HIZ İHLALİ %	
3	AFYONKARAHİSAR	260-01	1	19	OTSS3	15.670	12.289	106	124	39	923	89	107	48	249	93	99	78	703	77	88	24	1.506	78	93	24	14
3	AFYONKARAHİSAR	260-01	2	23	OTSS1	10.703	7.960	106	125	85	673	97	119	84	440	91	95	93	599	83	104	71	1.031	73	85	74	15
3	AFYONKARAHİSAR	260-01	3	17	OTSS1	10.602	7.841	108	128	45	706	103	129	67	449	93	99	75	599	82	100	39	1.007	74	84	13	15
3	AFYONKARAHİSAR	260-01	4	9	OTSS3	9.197	7.022	114	134	56	325	95	114	56	272	93	99	75	431	78	88	23	1.147	79	94	26	17
3	AFYONKARAHİSAR	260-02	0	18	OTSS1	9.698	6.890	118	140	63	533	110	139	73	455	94	98	85	600	84	98	36	1.220	78	84	12	19
3	AFYONKARAHİSAR	300-07	1	33	OTSS3	9.963	6.454	111	130	47	493	91	109	49	223	93	99	79	661	79	90	27	2.132	79	88	19	28
3	AFYONKARAHİSAR	300-07	2	6	OTSS3	30.191	22.447	97	113	20	1.762	86	102	40	957	89	98	55	1.547	71	86	17	3.478	70	86	16	17
3	AFYONKARAHİSAR	300-07	3	8	OTSS1	41.334	31.030	82	99	5	3.395	82	101	29	948	84	98	34	3.137	71	87	18	2.824	71	79	6	14
3	AFYONKARAHİSAR	300-07	4	4	OTSS1	38.596	28.922	90	107	69	3.802	86	105	71	630	84	94	93	2.605	75	92	48	2.637	69	80	57	14
3	AFYONKARAHİSAR	300-08	1	5	OTSS1	21.934	16.065	79	94	97	2.239	78	95	68	264	75	90	97	1.481	69	86	54	1.885	64	79	79	15
3	AFYONKARAHİSAR	300-08	2	17	OTSS1	14.260	9.377	102	121	32	1.459	95	118	53	292	94	99	77	1.176	82	98	36	1.956	76	82	9	22
3	AFYONKARAHİSAR	300-08	3	20	OTSS3	8.965	5.910	108	128	43	550	90	106	45	162	93	99	80	581	79	90	27	1.762	78	86	16	26
3	AFYONKARAHİSAR	300-08	4	7	OTSS1	13.448	8.461	97	115	22	1.132	90	109	43	361	92	94	72	976	80	92	29	2.518	75	81	7	26
3	AFYONKARAHİSAR	300-09	1	20	OTSS1	12.872	6.948	95	112	27	876	89	108	40	430	89	98	63	1.096	80	90	28	3.522	77	84	16	36
3	AFYONKARAHİSAR	300-09	2	11	OTSS3	12.533	6.664	109	127	45	635	91	109	48	283	93	99	77	1.053	82	89	28	3.898	79	85	14	40
3	KONYA	300-10	1	15	OTSS1	12.254	6.147	99	119	28	797	108	132	68	414	94	105	65	1.222	85	103	37	3.674	77	86	18	40
3	KONYA	300-10	2	28	OTSS3	12.161	6.379	110	129	47	609	93	111	52	317	93	99	75	1.034	81	89	28	3.822	80	87	20	40
3	KONYA	300-11	1	14	OTSS1	13.908	7.949	100	117	26	856	93	113	50	401	91	98	65	1.133	79	90	25	3.569	74	80	5	34
3	KONYA	300-11	2	27	OTSS3	14.188	8.368	103	121	33	645	90	106	48	346	88	98	57	1.017	78	88	22	3.812	78	85	14	34
3	KONYA	300-11	3	20	OTSS1	16.105	9.985	98	116	24	1.014	92	114	44	360	92	99	66	1.248	80	94	32	3.498	74	81	7	29
3	KONYA	300-12	1	20	OTSS3	18.994	12.385	105	123	36	1.194	91	106	56	313	92	99	70	1.157	78	91	32	3.945	76	88	21	27
3	KONYA	300-12	2	7	TAHMİN	22.461	15.852				1.194				313				1.157				3.945				23
3	KONYA	300-12	3	7	TEDES	40.707	34.098				1.194				313				1.157				3.945				13
3	KONYA	300-12	4	2	TEDES	74.106	67.497				1.194				313				1.157				3.945				7
3	KONYA	300-12	5	2	TEDES	94.257	87.648				1.194				313				1.157				3.945				5
3	KONYA	300-13	1	6	TAHMİN	10.517	6.570				1.715				325				765				1.142				18
3	KONYA	300-13	2	14	OTSS1	9.429	6.013	99	117	26	1.096	100	131	58	280	91	103	58	777	80	96	32	1.263	74	82	9	22
3	KONYA	300-13	3	40	OTSS3	7.062	4.910	110	131	46	376	89	106	43	198	92	98	74	422	77	89	23	1.156	77	87	17	22
3	KONYA	300-13	4	12	TAHMİN	6.592	4.325				494				245				376				1.152				23
3	AKSARAY	300-14	1	15	OTSS1	6.994	4.578	100	119	28	465	91	112	47	259	89	97	56	525	78	93	27	1.167	74	81	6	24
3	AKSARAY	300-14	2	9	OTSS1	7.696	5.016	105	123	37	582	95	117	55	266	93	98	71	582	81	94	30	1.250	76	82	8	24
3	AKSARAY	300-14	3	40	OTSS3	10.106	7.291	106	126	39	699	88	104	43	213	93	98	79	532	78	88	24	1.371	78	85	15	19
3	AKSARAY	300-15	1	11	OTSS3	9.174	6.130	107	127	43	547	90	108	50	219	93	99	79	631	77	89	24	1.647	75	87	18	25

2018 YILI
KARAYOLLARI 3. BÖLGE MÜDÜRLÜĞÜ
DEVLET YOLLARI YILLIK ORTALAMA GÜNLÜK TRAFİK DEĞERLERİ VE HIZ BİLGİLERİ

							OTOMOBİL				ORTA YÜKLÜ TİCARİ TAŞIT				OTOBÜS				KAMYON				KMY+RÖMORK,ÇEKİCİ+YARI RÖMORK				AĞIR TAŞIT (YÜK) YÜZDESİ
BL. NO	İLİ	KKNO	DİLİM NO	UZUNLUK KM	SAYIM TÜRÜ	TOPLAM YOGT Taşıt/Gün	YOGT Taşıt/Gün	ORT.HIZ km/sa	%85'lik HIZ km/sa	HIZ İHLALİ %	YOGT Taşıt/Gün	ORT.HIZ km/sa	%85'lik HIZ km/sa	HIZ İHLALİ %	YOGT Taşıt/Gün	ORT.HIZ km/sa	%85'lik HIZ km/sa	HIZ İHLALİ %	YOGT Taşıt/Gün	ORT.HIZ km/sa	%85'lik HIZ km/sa	HIZ İHLALİ %	YOGT Taşıt/Gün	ORT.HIZ km/sa	%85'lik HIZ km/sa	HIZ İHLALİ %	
3	AKSARAY	300-15	2	19	G.TRAF	6.720	4.088				472				312				508				1.340				28
3	KONYA	330-11	0	32	TAHMİN	7.676	6.300				503				82				417				374				10
3	KONYA	330-12	1	20	OTSS1	4.905	3.719	105	124	36	427	100	122	65	93	93	99	74	352	87	103	51	314	76	83	11	14
3	KONYA	330-12	2	33	OTSS3	7.336	6.037	93	112	16	498	84	100	36	64	86	96	41	298	70	86	16	439	70	84	12	10
3	KONYA	330-12	3	2	TEDES	48.400	47.101				498				64				298				439				2
3	KONYA	330-12	4	3	TEDES	60.664	59.365				498				64				298				439				1
3	KONYA	330-12	5	3	TEDES	95.310	94.011				498				64				298				439				1
3	KONYA	330-12	6	1	TAHMİN	45.810	36.998				3.221				439				3.323				1.829				11
3	KONYA	330-13	1	6	TEDES	36.656	30.047				1.194				313				1.157				3.945				14
3	KONYA	330-13	2	6	TEDES	35.314	28.705				1.194				313				1.157				3.945				14
3	KONYA	330-14	1	12	TAHMİN	14.578	8.123				1.067				373				1.592				3.423				34
3	KONYA	330-14	2	18	OTSS1	11.536	6.713	101	119	31	896	101	124	61	336	94	102	74	883	82	97	32	2.708	76	83	11	31
3	KONYA	330-14	3	5	OTSS1	10.623	6.073	107	125	39	704	99	120	61	326	94	99	84	816	82	92	30	2.704	76	81	6	33
3	KONYA	330-14	4	44	OTSS3	10.114	5.704	110	129	47	479	93	111	52	323	88	99	57	750	79	88	23	2.858	78	84	13	36
3	KONYA	330-15	1	13	OTSS1	12.525	7.212	99	120	31	1.052	94	119	53	310	94	100	79	1.026	79	92	28	2.925	75	82	8	32
3	KONYA	330-15	2	3	OTSS1	11.806	6.638	71	85	92	839	66	80	87	268	63	72	92	1.150	58	70	75	2.911	55	65	68	34
3	KONYA	330-15	3	46	OTSS1	9.444	4.711	102	121	33	788	102	128	63	290	96	106	77	951	82	99	33	2.704	77	84	14	39
3	KONYA	330-16	0	33	OTSS3	9.739	4.981	102	121	33	430	83	101	33	169	88	100	65	803	72	86	15	3.356	71	81	8	43
3	KONYA	340-01	1	32	OTSS3	2.627	2.226	90	109	48	220	84	99	63	3	88		72	104	74	85	29	74	71	82	20	7
3	KONYA	340-01	2	16	OTSS1	977	733	74	92	17	147	74	94	33	6	65		14	73	72	92	39	18	56	74	8	9
3	KONYA	340-02	1	45	OTSS1	530	424	64	80	4	76	64	82	17	2	67		13	25	62	80	12	3	59		3	5
3	KONYA	340-02	2	12	OTSS1	1.051	776	70	84	7	149	69	83	20	3	52		0	96	67	80	15	27	60	69	1	12
3	KONYA	340-02	3	20	OTSS1	620	475	93	111	61	83	88	106	70	3	72		52	39	84	101	60	20	74	82	25	9
3	KARAMAN	340-03	0	20	OTSS1	338	227	82	98	33	60	79	97	47	2	72		27	35	76	92	42	14	66	79	13	15
3	KARAMAN	340-04	1	38	OTSS1	1.108	827	67	81	5	174	68	82	17	3	63		4	67	65	79	14	37	59	73	5	9
3	KARAMAN	340-04	2	5	OTSS1	1.960	1.462	53	66	1	227	55	70	4	3	46		0	248	53	69	2	20	40	53	0	14
3	KARAMAN	340-05	0	39	OTSS3	824	682	78	99	5	70	77	95	22	4	76		14	36	64	82	9	32	69	80	6	8
3	KONYA	350-06	0	34	OTSS1	1.517	1.087	95	112	62	191	90	108	73	2	86		72	179	85	101	68	58	72	82	21	16
3	KONYA	350-07	1	17	OTSS1	1.031	748	103	124	74	135	96	119	74	2	91		89	74	86	106	62	72	73	84	28	14
3	KONYA	350-07	2	13	OTSS1	1.359	1.033	95	114	60	150	91	111	71	13	92	95	98	122	79	94	45	41	74	83	23	12
3	KARAMAN	350-08	1	3	OTSS1	11.320	8.572	62	79	76	1.154	58	76	68	82	55	67	67	951	55	70	63	561	55	65	69	13
3	KARAMAN	350-08	2	12	OTSS3	8.575	6.488	85	104	10	812	76	92	17	174	74	85	8	477	67	81	9	624	65	77	3	13
3	KARAMAN	350-08	3	35	OTSS1	3.211	2.199	98	117	25	254	91	112	46	25	91	99	64	246	82	97	35	487	75	82	7	23

2018 YILI
KARAYOLLARI 3. BÖLGE MÜDÜRLÜĞÜ
DEVLET YOLLARI YILLIK ORTALAMA GÜNLÜK TRAFİK DEĞERLERİ VE HIZ BİLGİLERİ

							OTOMOBİL					ORTA YÜKLÜ TİCARİ TAŞIT				OTOBÜS				KAMYON				KMY+RÖMORK,ÇEKİCİ+YARI RÖMORK				AĞIR TAŞIT (YÜK) YÜZDESİ
BL. NO	İLİ	KKNO	DİLİM NO	UZUNLUK KM	SAYIM TÜRÜ	TOPLAM YOGT Taşıt/Gün	YOGT Taşıt/Gün	ORT.HIZ km/sa	%85'lik HIZ km/sa	HIZ İHLALİ %	YOGT Taşıt/Gün	ORT.HIZ km/sa	%85'lik HIZ km/sa	HIZ İHLALİ %	YOGT Taşıt/Gün	ORT.HIZ km/sa	%85'lik HIZ km/sa	HIZ İHLALİ %	YOGT Taşıt/Gün	ORT.HIZ km/sa	%85'lik HIZ km/sa	HIZ İHLALİ %	YOGT Taşıt/Gün	ORT.HIZ km/sa	%85'lik HIZ km/sa	HIZ İHLALİ %	
3	KARAMAN	350-08	4	24	OTSS1	3.167	1.803	100	120	40	288	93	114	49	25	92	100	72	310	81	94	31	741	77	84	19	33
3	KONYA	350-09	1	11	OTSS1	3.923	2.430	92	112	17	342	86	105	38	25	89	97	57	367	78	90	26	759	76	83	10	29
3	KONYA	350-09	2	3	TAHMİN	3.580	2.172				358				22				388				640				29
3	KÜTAHYA	615-01	1	9	OTSS1	3.631	2.585	99	117	26	326	97	119	60	105	96	103	81	273	85	99	46	342	77	85	15	17
3	KÜTAHYA	615-01	2	18	OTSS3	2.215	1.475	109	129	45	109	92	110	52	105	95	99	87	147	79	89	26	379	82	95	30	24
3	KÜTAHYA	615-01	3	13	OTSS1	2.622	1.754	90	107	12	186	86	104	39	105	91	98	64	205	77	89	23	372	77	85	14	22
3	KÜTAHYA	615-01	4	3	OTSS1	2.399	1.535	93	111	16	238	95	115	56	106	93	103	69	199	82	95	38	321	79	88	25	22
3	KÜTAHYA	650-07	3	11	OTSS1	9.006	5.512	112	131	53	752	118	148	83	295	95	103	76	770	86	101	46	1.677	79	87	20	27
3	AFYONKARAHİSAR	650-08	1	14	OTSS1	8.953	5.612	111	130	51	651	109	138	74	286	94	100	78	769	84	98	41	1.635	78	85	16	27
3	AFYONKARAHİSAR	650-08	2	22	OTSS3	9.619	6.327	113	134	52	476	92	110	52	209	93	99	78	882	79	89	25	1.725	78	87	19	27
3	AFYONKARAHİSAR	650-09	1	8	OTSS3	16.497	12.300	97	113	18	1.063	84	99	30	314	90	98	57	968	75	86	17	1.852	76	88	19	17
3	AFYONKARAHİSAR	650-09	2	28	OTSS1	13.425	9.278	110	128	47	1.035	107	132	73	517	95	101	82	1.051	87	102	52	1.544	80	89	26	19
3	AFYONKARAHİSAR	650-09	3	9	OTSS1	14.346	10.338	113	132	55	1.039	111	139	75	507	96	103	85	1.017	88	103	51	1.445	80	88	24	17
3	AFYONKARAHİSAR	665-02	1	19	OTSS1	3.818	3.036	96	116	23	356	95	116	55	56	92	99	70	273	85	102	47	97	76	83	11	10
3	AFYONKARAHİSAR	665-02	2	17	OTSS1	7.701	5.870	100	121	30	1.017	108	135	72	64	94	99	73	587	89	112	57	163	77	87	21	10
3	AFYONKARAHİSAR	675-02	1	18	OTSS3	5.342	2.763	109	129	44	219	90	108	47	51	90	99	65	500	76	88	23	1.809	75	86	16	43
3	AFYONKARAHİSAR	675-02	2	10	OTSS1	6.577	3.281	108	129	42	431	99	124	58	111	92	98	67	688	84	94	38	2.066	80	87	20	42
3	AFYONKARAHİSAR	675-03	1	41	OTSS3	6.247	2.957	96	115	21	336	84	100	31	55	80	94	23	800	75	85	13	2.099	73	82	8	46
3	AFYONKARAHİSAR	675-03	2	13	OTSS1	8.532	5.542	77	93	20	786	85	103	53	90	80	90	50	712	73	89	27	1.402	69	81	16	25
3	KONYA	687-01	1	21	OTSS3	3.991	3.523	95	115	21	274	89	103	46	20	89	99	44	124	79	89	30	50	76	84	12	4
3	KONYA	687-01	2	9	OTSS1	2.088	1.668	91	107	92	225	90	108	90	13	83	91	93	137	82	94	83	45	73	82	69	9
3	KONYA	687-01	3	17	OTSS1	1.121	889	95	112	62	122	92	111	75	8	85		84	77	82	98	56	25	73	83	26	9
3	KONYA	687-01	4	15	OTSS1	339	250	75	94	90	46	78	96	94	0				36	72	86	92	7	69		92	13
3	KONYA	695-02	1	4	OTSS1	1.074	802	93	116	58	92	90	114	65	3	78		57	75	73	91	33	102	67	81	19	16
3	KONYA	695-02	2	32	OTSS1	1.854	1.399	101	122	75	214	99	120	82	2	83		63	140	85	102	63	99	75	86	37	13
3	KONYA	695-02	3	11	OTSS1	2.293	1.647	95	113	59	280	95	120	70	8	78		53	244	82	100	49	114	73	82	21	16
3	KONYA	695-02	4	27	OTSS1	2.095	1.553	100	118	69	228	95	116	76	5	81		64	195	84	100	57	114	74	83	25	15
3	KONYA	695-03	0	19	OTSS3	2.994	2.427	94	111	57	249	82	96	56	12	79	88	48	176	73	83	23	130	72	81	17	10
3	KONYA	695-04	0	15	TAHMİN	1.787	1.323				237				18				139				70				12
3	ISPARTA	695-05	0	17	OTSS1	1.794	1.342	93	109	57	229	93	112	73	17	88	95	84	137	83	99	55	69	72	82	23	11
3	ISPARTA	695-06	4	7	OTSS1	2.545	1.688	97	116	64	288	90	111	69	97	90	98	93	242	80	96	53	230	74	84	28	19
3	KONYA	695-07	1	11	OTSS1	1.661	1.171	100	119	70	175	94	115	75	86	91	99	95	117	83	97	58	112	75	82	25	14
3	KONYA	695-07	2	26	OTSS3	4.075	3.399	87	103	37	277	79	91	43	65	86	94	81	150	74	85	30	184	76	88	30	8

2018 YILI
KARAYOLLARI 3. BÖLGE MÜDÜRLÜĞÜ
DEVLET YOLLARI YILLIK ORTALAMA GÜNLÜK TRAFİK DEĞERLERİ VE HIZ BİLGİLERİ

							OTOMOBİL				ORTA YÜKLÜ TİCARİ TAŞIT				OTOBÜS				KAMYON				KMY+RÖMORK,ÇEKİCİ+YARI RÖMORK				AĞIR TAŞIT (YÜK) YÜZDESİ
BL. NO	İLİ	KKNO	DİLİM NO	UZUNLUK KM	SAYIM TÜRÜ	TOPLAM YOGT Taşıt/Gün	YOGT Taşıt/Gün	ORT.HIZ km/sa	%85'lik HIZ km/sa	HIZ İHLALİ %	YOGT Taşıt/Gün	ORT.HIZ km/sa	%85'lik HIZ km/sa	HIZ İHLALİ %	YOGT Taşıt/Gün	ORT.HIZ km/sa	%85'lik HIZ km/sa	HIZ İHLALİ %	YOGT Taşıt/Gün	ORT.HIZ km/sa	%85'lik HIZ km/sa	HIZ İHLALİ %	YOGT Taşıt/Gün	ORT.HIZ km/sa	%85'lik HIZ km/sa	HIZ İHLALİ %	
3	KONYA	695-08	1	32	OTSS1	3.532	2.683	89	107	45	349	87	105	63	17	88	99	85	269	78	94	46	214	74	83	27	14
3	KONYA	695-08	2	4	OTSS1	6.806	5.317	84	101	6	490	90	111	47	162	77	90	15	426	71	90	21	411	67	79	6	12
3	KONYA	695-08	3	29	OTSS3	5.783	4.742	103	122	34	259	86	103	38	102	92	98	69	283	75	87	19	397	78	91	22	12
3	ANTALYA	695-09	1	14	OTSS1	5.904	4.785	96	112	62	360	91	109	71	176	84	92	71	286	78	93	47	297	71	81	23	10
3	KONYA	696-01	1	19	OTSS1	7.067	5.701	100	119	28	483	95	118	52	168	91	98	60	392	83	100	44	323	75	83	11	10
3	KONYA	696-01	2	21	OTSS1	6.190	4.785	101	116	26	403	95	113	60	171	90	94	55	420	83	98	44	411	75	82	9	13
3	KONYA	696-01	3	39	OTSS3	7.378	6.064	103	124	33	412	87	105	44	117	90	98	57	325	74	89	22	460	72	89	21	11
3	KONYA	696-01	4	8	OTSS1	12.906	9.806	71	84	1	1.341	68	82	6	128	74	91	17	837	64	77	5	794	65	74	2	13
3	KONYA	705-01	1	6	OTSS1	2.499	1.758	91	109	15	348	86	104	38	5	81		36	306	77	94	32	82	69	80	7	16
3	KONYA	705-01	2	22	OTSS3	2.148	1.708	82	101	7	245	74	90	14	3	70		13	131	64	79	7	61	65	78	3	9
3	KONYA	705-01	3	18	OTSS1	1.970	1.404	82	99	31	307	77	96	34	4	72		23	202	72	89	31	53	63	75	9	13
3	KONYA	705-02	1	1	OTSS1	1.812	1.342	92	110	54	240	88	108	67	3	89		91	175	81	98	53	52	73	82	23	13
3	KONYA	705-02	2	29	OTSS1	1.419	994	96	113	64	207	90	110	71	3	85		70	156	81	98	56	59	70	82	21	15
3	KONYA	705-02	3	10	OTSS1	1.314	977	98	117	66	191	94	113	77	2	92		89	110	91	110	76	34	76	84	31	11
3	KONYA	715-01	1	11	OTSS3	8.300	6.548	112	134	50	358	93	112	53	58	93	99	77	395	79	88	24	941	79	87	19	16
3	KONYA	715-01	2	35	OTSS1	6.840	5.018	117	139	62	539	114	147	77	169	96	102	85	403	91	112	51	711	80	86	19	16
3	KONYA	715-01	3	15	OTSS3	7.419	5.707	116	138	57	372	96	115	58	56	94	99	80	367	80	89	27	917	80	88	19	17
3	KONYA	715-02	0	41	OTSS1	8.121	5.658	112	132	50	689	108	135	72	138	94	101	76	643	86	102	45	993	77	83	11	20
3	KONYA	715-03	1	29	OTSS1	10.069	7.296	104	122	35	728	107	131	68	185	94	103	75	745	88	106	45	1.115	78	85	16	18
3	KONYA	715-03	2	19	OTSS3	12.111	8.514	109	127	43	560	89	105	46	71	92	99	72	891	76	86	16	2.075	77	84	12	24
3	KONYA	715-03	3	5	OTSS1	35.233	27.098	95	113	20	3.782	96	119	56	301	84	98	31	2.266	85	102	46	1.786	75	84	14	12
3	KONYA	715-04	0	31	OTSS3	15.412	11.984	103	121	31	1.237	90	108	48	267	87	97	43	765	79	89	27	1.159	77	84	12	12
3	KONYA	715-05	1	25	OTSS1	6.146	4.606	94	110	15	479	88	104	39	109	89	96	56	413	79	92	30	539	73	79	4	15
3	KONYA	715-05	2	6	OTSS1	4.654	3.238	110	128	44	401	103	127	64	96	93	99	65	359	86	100	43	560	77	82	9	20
3	KARAMAN	715-06	1	9	G.TRAF	4.654	3.238				401				96				359				560				20
3	KARAMAN	715-06	2	8	OTSS1	5.857	4.280	105	123	35	500	99	123	58	103	93	98	71	393	84	100	40	581	74	81	7	17
3	KARAMAN	715-06	3	21	OTSS3	6.579	5.249	105	123	35	398	91	108	47	90	91	98	72	301	79	88	24	541	77	84	12	13
3	KARAMAN	715-06	4	13	OTSS3	4.250	3.591	79	100	7	316	73	90	14	37	89	98	56	150	72	87	17	156	76	93	25	7
3	KARAMAN	715-06	5	20	OTSS1	3.543	2.639	100	119	28	445	101	124	60	69	94	101	71	247	90	106	58	143	78	87	21	11
3	MERSİN	715-07	1	4	OTSS1	3.010	2.322	73	86	29	284	67	82	24	67	64	74	15	213	58	76	14	124	49	67	5	11
3	ANKARA	750-09	0	29	OTSS3	14.744	8.794	110	130	48	537	93	112	52	464	93	99	80	982	79	88	23	3.967	78	86	16	34
3	ANKARA	750-10	1	19	OTSS3	14.145	8.542	113	131	53	496	94	112	55	426	94	99	83	909	81	89	25	3.772	79	87	17	33
3	ANKARA	750-10	2	29	OTSS3	12.947	7.430	117	137	62	469	96	114	59	417	94	99	83	941	87	96	33	3.690	80	87	19	36

2018 YILI
KARAYOLLARI 3. BÖLGE MÜDÜRLÜĞÜ
DEVLET YOLLARI YILLIK ORTALAMA GÜNLÜK TRAFİK DEĞERLERİ VE HIZ BİLGİLERİ

							OTOMOBİL				ORTA YÜKLÜ TİCARİ TAŞIT				OTOBÜS				KAMYON				KMY+RÖMORK,ÇEKİCİ+YARI RÖMORK				AĞIR TAŞIT (YÜK) YÜZDESİ
BL. NO	İLİ	KKNO	DİLİM NO	UZUNLUK KM	SAYIM TÜRÜ	TOPLAM YOGT Taşıt/Gün	YOGT Taşıt/Gün	ORT.HIZ km/sa	%85'lik HIZ km/sa	HIZ İHLALİ %	YOGT Taşıt/Gün	ORT.HIZ km/sa	%85'lik HIZ km/sa	HIZ İHLALİ %	YOGT Taşıt/Gün	ORT.HIZ km/sa	%85'lik HIZ km/sa	HIZ İHLALİ %	YOGT Taşıt/Gün	ORT.HIZ km/sa	%85'lik HIZ km/sa	HIZ İHLALİ %	YOGT Taşıt/Gün	ORT.HIZ km/sa	%85'lik HIZ km/sa	HIZ İHLALİ %	
3	AKSARAY	750-11	1	33	OTSS1	13.919	8.202	105	123	69	842	101	127	79	604	94	100	92	830	81	94	46	3.441	76	83	24	31
3	AKSARAY	750-11	2	13	OTSS3	20.063	13.621	106	124	38	981	88	104	43	398	94	99	81	1.132	79	88	24	3.931	78	86	17	25
3	AKSARAY	750-11	3	6	OTSS1	32.285	23.599	78	94	3	2.457	73	90	15	748	80	89	14	1.622	69	82	11	3.859	66	75	2	17
3	AKSARAY	750-12	1	23	OTSS3	13.189	7.697	105	123	38	622	87	103	38	471	86	97	52	930	78	88	24	3.469	78	86	17	33
3	AKSARAY	750-12	2	12	TAHMİN	11.388	6.171				636				523				852				3.206				36
3	KONYA	750-13	0	5	OTSS1	11.307	6.120	113	132	54	771	106	133	66	520	94	100	79	872	84	96	36	3.024	78	84	14	34
3	NİĞDE	750-14	0	9	OTSS1	9.698	4.992	114	135	57	498	104	130	64	474	95	100	85	716	82	93	31	3.018	78	84	13	39
3	KONYA	750-15	1	18	OTSS3	10.228	5.485	120	142	67	369	95	115	58	325	95	99	87	756	81	90	31	3.293	81	88	24	40
3	KIRŞEHİR	757-03	2	6	OTSS1	431	322	62	75	1	43	61	73	6	1	49		0	29	50	64	1	36	50	62	1	15
3	AKSARAY	757-05	2	6	OTSS1	2.803	2.132	84	100	34	288	86	108	57	17	80	90	53	169	71	86	26	197	66	79	13	13
3	AKSARAY	757-05	3	39	TAHMİN	3.010	2.301				323				8				153				225				13

2018 YILI

KARAYOLLARI 3. BÖLGE MÜDÜRLÜĞÜ

YILLIK TAŞIT-KM, YOLCU-KM VE TON-KM DEĞERLERİ

	TAŞIT KİLOMETRE DEĞERLERİ (BİN)
	DEVLET YOLU
OTOMOBİL-KM	5.059.376
ORTA YÜKLÜ TİCARİ TAŞIT-KM	475.739
OTOBÜS-KM	159.699
KAMYON-KM	482.941
KAMYON+RÖMORK,ÇEKİCİ+YARI RÖMORK-KM	1.176.085

	TAŞIT-KM, YOLCU-KM VE TON-KM DEĞERLERİ (BİN)
	DEVLET YOLU
TAŞIT-KM	7.353.840
YOLCU-KM	18.073.760
TON-KM	21.829.466

	TÜRKİYE GENELİNE ORANI
	DEVLET YOLU
TAŞIT-KM	8%
YOLCU-KM	8%
TON-KM	12%

2018 YILI
KARAYOLLARI 3. BÖLGE MÜDÜRLÜĞÜ
TAŞIT HACİMLERİNE GÖRE DEVLET YOLLARI UZUNLUKLARI

TOPLAM TAŞIT HACİMLERİNE GÖRE

TOPLAM TAŞIT HACMİ	TOPLAM YOL UZUNLUĞU (KM)	AĞIRLIKLI TOPLAM TAŞIT ORTALAMASI
1 - 250	0	0
251 - 500	41	352
501 - 1000	120	700
1001 - 1500	140	1197
1501 - 3000	306	2134
3001 - 5000	291	3690
5001 - 6500	156	5982
6501 - 10000	637	8166
10001 - 15000	584	12299
15001 - 20000	98	16423
20001 -	86	37533

TİCARİ TAŞIT HACİMLERİNE GÖRE

TİCARİ TAŞIT HACMİ	TOPLAM YOL UZUNLUĞU (KM)	AĞIRLIKLI TİCARİ TAŞIT ORTALAMASI
1 - 250	178	142
251 - 500	322	398
501 - 1000	281	715
1001 - 1500	337	1267
1501 - 3000	429	2348
3001 - 5000	501	3954
5001 - 6500	331	5792
6501 - 10000	72	7184
10001 - 15000	8	10304
15001 - 20000	0	0
20001 -	0	0

TİCARİ TAŞIT = ORTA YÜKLÜ TİCARİ TAŞIT, OTOBÜS, KAMYON, KAMYON+RÖMORK, ÇEKİCİ+YARI RÖMORK

4.Bölge Müdürlüğü - ANKARA

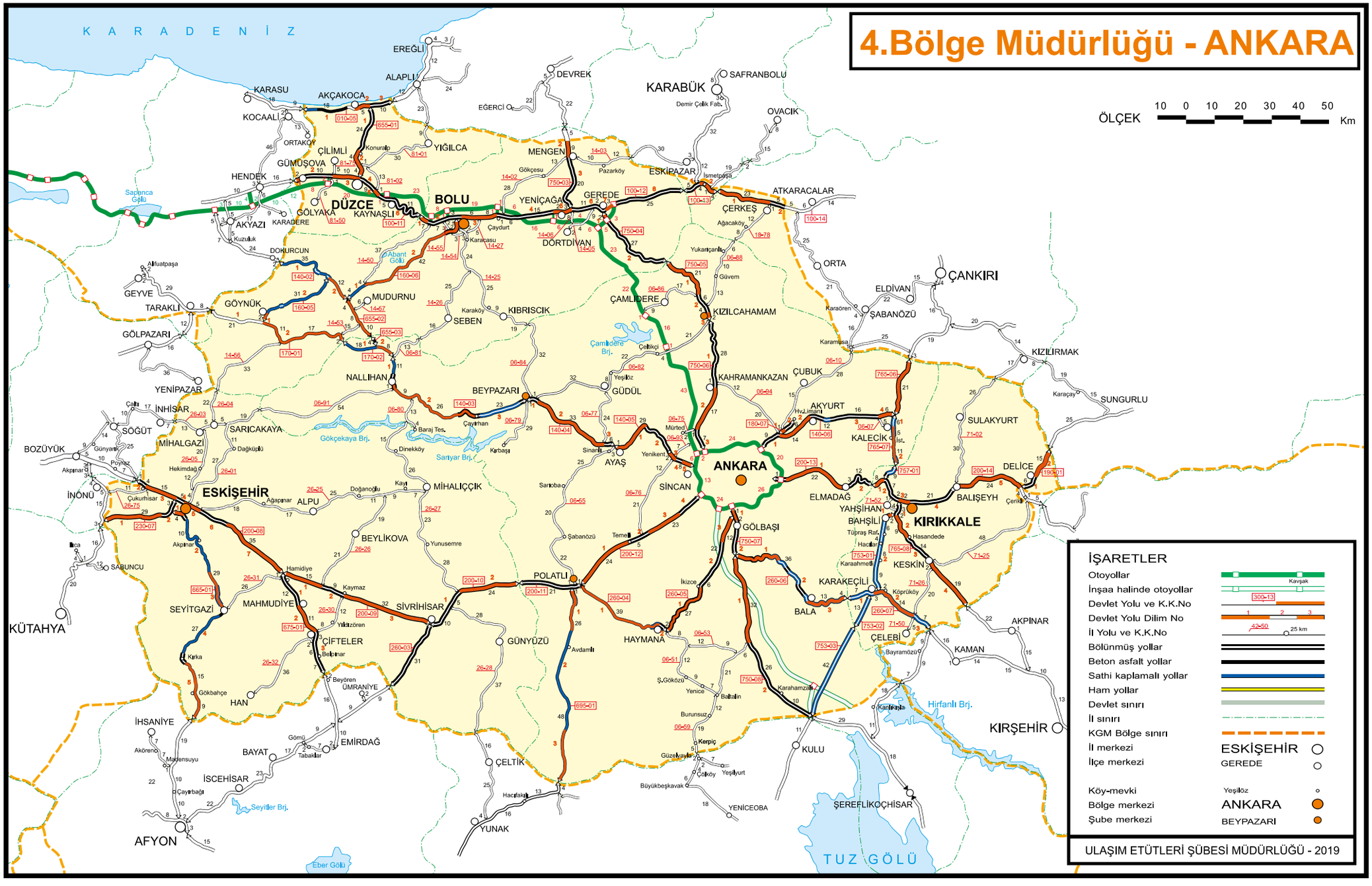

İŞARETLER

- Otoyollar
- İnşaa halinde otoyollar
- Devlet Yolu ve K.K.No
- Devlet Yolu Dilim No
- İl Yolu ve K.K.No
- Bölünmüş yollar
- Beton asfalt yollar
- Sathi kaplamalı yollar
- Ham yollar
- Devlet sınırı
- İl sınırı
- KGM Bölge sınırı
- İl merkezi — ESKİŞEHİR
- İlçe merkezi — GEREDE
- Köy-mevki — Yeşilöz
- Bölge merkezi — ANKARA
- Şube merkezi — BEYPAZARI

ULAŞIM ETÜTLERİ ŞUBESİ MÜDÜRLÜĞÜ - 2019

KARAYOLLARI 4.BÖLGE MÜDÜRLÜĞÜ - ANKARA

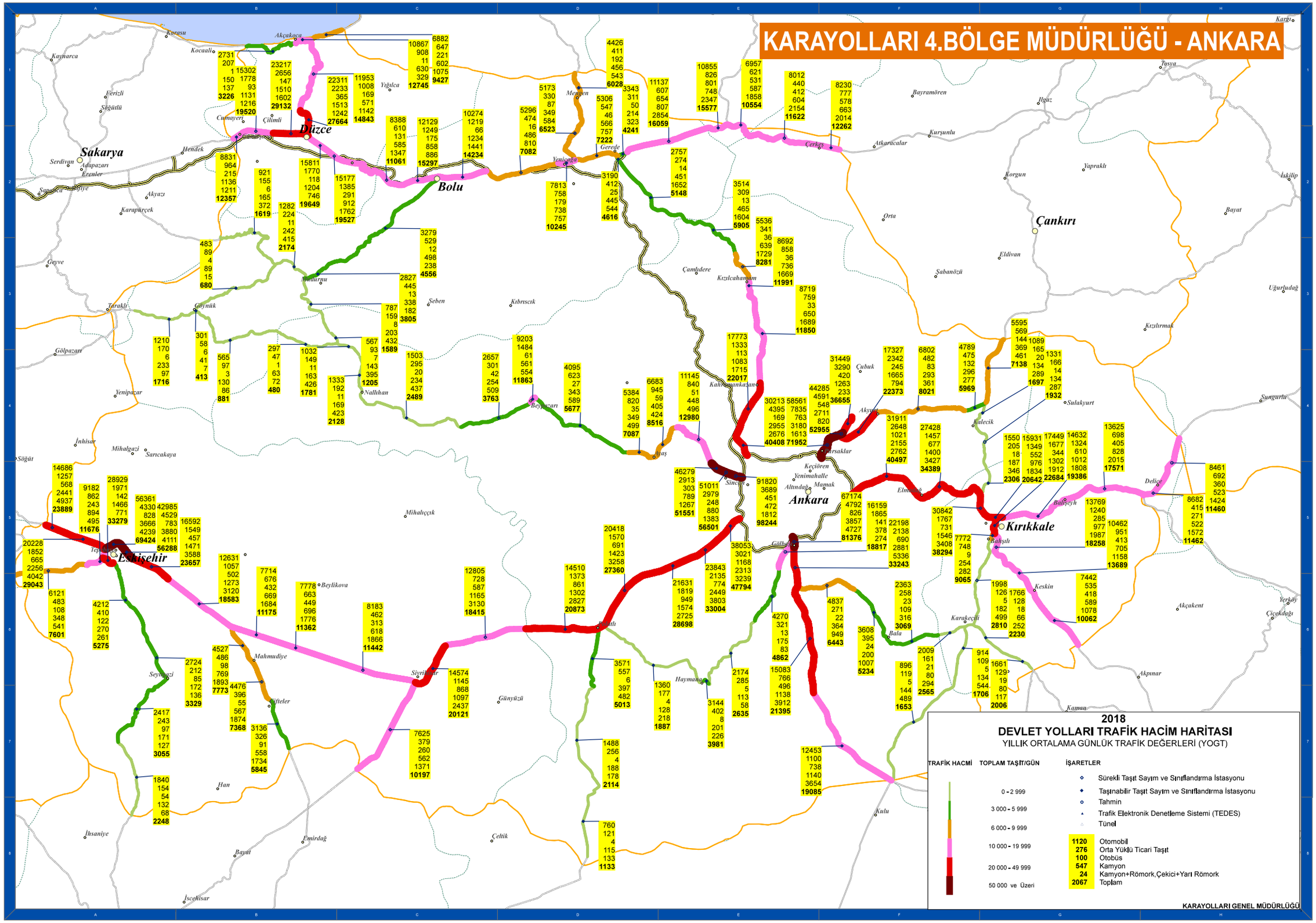

2018
DEVLET YOLLARI TRAFİK HACİM HARİTASI
YILLIK ORTALAMA GÜNLÜK TRAFİK DEĞERLERİ (YOGT)

TRAFİK HACMİ	TOPLAM TAŞIT/GÜN
	0 - 2 999
	3 000 - 5 999
	6 000 - 9 999
	10 000 - 19 999
	20 000 - 49 999
	50 000 ve Üzeri

İŞARETLER

- Sürekli Taşıt Sayım ve Sınıflandırma İstasyonu
- Taşınabilir Taşıt Sayım ve Sınıflandırma İstasyonu
- Tahmin
- Trafik Elektronik Denetleme Sistemi (TEDES)
- Tünel

1120	Otomobil
276	Orta Yüklü Ticari Taşıt
100	Otobüs
547	Kamyon
24	Kamyon+Römork,Çekici+Yarı Römork
2067	Toplam

KARAYOLLARI GENEL MÜDÜRLÜĞÜ

2018 YILI
KARAYOLLARI 4. BÖLGE MÜDÜRLÜĞÜ
DEVLET YOLLARI YILLIK ORTALAMA GÜNLÜK TRAFİK DEĞERLERİ VE HIZ BİLGİLERİ

							OTOMOBİL					ORTA YÜKLÜ TİCARİ TAŞIT				OTOBÜS				KAMYON				KMY+RÖMORK,ÇEKİCİ+YARI RÖMORK				AĞIR TAŞIT (YÜK) YÜZDESİ
BL. NO	İLİ	KKNO	DİLİM NO	UZUNLUK KM	SAYIM TÜRÜ	TOPLAM YOGT Taşıt/Gün	YOGT Taşıt/Gün	ORT.HIZ km/sa	%85'lik HIZ km/sa	HIZ İHLALİ %	YOGT Taşıt/Gün	ORT.HIZ km/sa	%85'lik HIZ km/sa	HIZ İHLALİ %	YOGT Taşıt/Gün	ORT.HIZ km/sa	%85'lik HIZ km/sa	HIZ İHLALİ %	YOGT Taşıt/Gün	ORT.HIZ km/sa	%85'lik HIZ km/sa	HIZ İHLALİ %	YOGT Taşıt/Gün	ORT.HIZ km/sa	%85'lik HIZ km/sa	HIZ İHLALİ %	
4	DÜZCE	010-05	1	18	OTSS1	3.226	2.731	74	89	14	207	74	88	32	1	62		13	150	68	82	18	137	63	74	5	9
4	DÜZCE	010-05	2	5	OTSS1	12.745	10.867	65	80	86	908	62	79	79	11	55	67	77	630	59	73	73	329	56	68	68	8
4	DÜZCE	010-05	3	10	OTSS1	9.427	6.882	96	115	22	647	90	110	45	221	92	98	68	602	83	97	41	1.075	78	87	22	18
4	DÜZCE	100-11	1	2	OTSS1	12.357	8.831	95	113	19	964	87	107	40	215	87	99	52	1.136	79	94	31	1.211	73	83	11	19
4	DÜZCE	100-11	2	10	OTSS3	19.520	15.302	89	106	10	1.778	79	94	21	93	83	96	34	1.131	71	83	11	1.216	72	84	13	12
4	DÜZCE	100-11	3	10	OTSS3	29.132	23.217	85	102	55	2.656	75	91	62	147	81	93	81	1.510	69	81	43	1.602	69	82	42	11
4	DÜZCE	100-11	4	9	OTSS1	19.649	15.811	73	89	3	1.770	70	87	12	118	71	86	10	1.204	66	81	11	746	62	72	3	10
4	DÜZCE	100-11	5	1	OTSS3	19.527	15.177	76	90	1	1.385	70	83	6	291	71	81	2	912	64	75	2	1.762	64	75	2	14
4	DÜZCE	100-11	6	16	G.TRAF	11.061	8.388				610				131				585				1.347				17
4	BOLU	100-12	1	7	OTSS3	11.061	8.388	89	107	11	610	80	96	25	131	82	96	34	585	68	82	9	1.347	68	82	10	17
4	BOLU	100-12	2	12	OTSS1	15.297	12.129	72	87	1	1.249	67	84	9	175	67	84	6	858	62	78	7	886	58	72	2	11
4	BOLU	100-12	3	14	OTSS1	14.234	10.274	92	109	14	1.219	87	107	39	66	86	97	39	1.234	79	92	31	1.441	74	84	13	19
4	BOLU	100-12	4	22	OTSS3	7.082	5.296	99	117	24	474	88	102	44	16	90	100	57	486	69	84	12	810	69	83	10	18
4	BOLU	100-12	5	5	OTSS1	10.245	7.813	89	107	12	758	84	105	37	179	88	99	52	738	67	86	16	757	60	71	2	15
4	BOLU	100-12	6	13	OTSS1	7.222	5.306	89	106	11	547	85	103	36	46	79	94	24	566	71	89	21	757	66	79	6	18
4	BOLU	100-12	7	3	OTSS1	4.241	3.343	83	101	33	311	83	102	53	50	85	95	74	214	74	90	31	323	71	81	17	13
4	BOLU	100-12	8	25	OTSS3	16.059	11.137	103	120	34	607	93	109	56	654	91	100	65	807	84	96	46	2.854	82	94	36	23
4	KARABÜK	100-13	1	5	OTSS1	15.577	10.855	96	119	29	826	88	115	51	801	80	97	34	748	68	95	29	2.347	60	84	15	20
4	KARABÜK	100-13	2	9	OTSS1	10.554	6.957	104	121	36	621	98	118	67	531	91	99	63	587	80	96	35	1.858	72	82	9	23
4	ÇANKIRI	100-14	1	23	OTSS3	11.622	8.012	107	125	42	440	93	110	57	412	93	99	76	604	82	94	34	2.154	80	89	22	24
4	ÇANKIRI	100-14	2	5	OTSS1	12.262	8.230	98	115	22	777	93	113	53	578	93	99	76	663	82	95	39	2.014	77	86	18	22
4	BOLU	140-02	1	35	OTSS1	1.619	921	78	92	20	155	74	89	34	6	75		33	165	71	82	19	372	70	78	10	33
4	BOLU	140-02	2	12	OTSS1	2.174	1.282	79	94	24	224	75	91	40	11	72	83	22	242	67	82	18	415	66	76	7	30
4	ANKARA	140-03	1	11	OTSS1	2.128	1.333	83	101	33	192	82	99	53	11	80	89	57	169	74	87	38	423	74	82	25	28
4	ANKARA	140-03	2	36	OTSS1	2.489	1.503	80	94	22	295	77	93	43	20	74	85	29	234	71	84	26	437	71	80	15	27
4	ANKARA	140-03	3	23	OTSS3	3.763	2.657	98	118	25	301	88	105	45	42	92	102	66	254	77	89	25	509	76	85	14	20
4	ANKARA	140-04	1	2	OTSS1	11.863	9.203	53	66	0	1.484	52	66	1	61	45	55	0	561	46	60	0	554	45	57	0	9
4	ANKARA	140-04	2	33	OTSS1	5.677	4.095	99	120	27	623	91	114	47	27	83	96	30	343	81	96	36	589	76	84	13	16
4	ANKARA	140-04	3	6	OTSS1	7.087	5.384	106	126	38	820	99	122	64	35	94	108	61	349	86	101	51	499	79	87	22	12
4	ANKARA	140-05	1	14	OTSS1	8.516	6.683	95	113	19	945	90	110	48	59	82	97	30	405	80	95	34	424	74	83	10	10
4	ANKARA	140-05	2	16	OTSS3	12.980	11.145	92	112	17	840	82	102	32	51	85	100	32	448	73	88	21	496	72	84	11	7
4	ANKARA	140-05	3	4	OTSS1	51.551	46.279	71	87	1	2.913	71	87	11	303	65	77	1	789	66	84	13	1.267	62	76	5	4
4	ANKARA	140-05	4	2	TAHMİN	56.501	51.011				2.979				248				880				1.383				4

2018 YILI
KARAYOLLARI 4. BÖLGE MÜDÜRLÜĞÜ
DEVLET YOLLARI YILLIK ORTALAMA GÜNLÜK TRAFİK DEĞERLERİ VE HIZ BİLGİLERİ

							OTOMOBİL				ORTA YÜKLÜ TİCARİ TAŞIT				OTOBÜS				KAMYON				KMY+RÖMORK,ÇEKİCİ+YARI RÖMORK				AĞIR TAŞIT (YÜK) YÜZDESİ
BL. NO	İLİ	KKNO	DİLİM NO	UZUNLUK KM	SAYIM TÜRÜ	TOPLAM YOGT Taşıt/Gün	YOGT Taşıt/Gün	ORT.HIZ km/sa	%85'lik HIZ km/sa	HIZ İHLALİ %	YOGT Taşıt/Gün	ORT.HIZ km/sa	%85'lik HIZ km/sa	HIZ İHLALİ %	YOGT Taşıt/Gün	ORT.HIZ km/sa	%85'lik HIZ km/sa	HIZ İHLALİ %	YOGT Taşıt/Gün	ORT.HIZ km/sa	%85'lik HIZ km/sa	HIZ İHLALİ %	YOGT Taşıt/Gün	ORT.HIZ km/sa	%85'lik HIZ km/sa	HIZ İHLALİ %	
4	ANKARA	140-05	5	4	TAHMİN	98.244	91.820				3.689				451				472				1.812				2
4	ANKARA	140-06	1	9	TAHMİN	71.952	58.561				7.835				763				3.180				1.613				7
4	ANKARA	140-06	2	14	OTSS1	22.373	17.327	85	101	64	2.342	81	98	74	245	81	93	69	1.665	78	92	69	794	70	81	38	11
4	ANKARA	140-06	3	28	OTSS3	8.021	6.802	110	131	48	482	92	113	52	83	93	99	80	293	82	93	42	361	83	94	40	8
4	ANKARA	140-06	4	6	OTSS1	5.969	4.789	113	135	52	475	104	129	70	132	93	98	80	296	90	108	55	277	81	88	27	10
4	BOLU	160-05	1	2	OTSS1	413	301	45	57	0	58	40	52	0	6	31		0	41	39	51	0	7	34		0	12
4	BOLU	160-05	2	31	OTSS1	680	483	80	93	22	89	77	91	42	4	68		9	89	69	82	19	15	63	73	5	15
4	BOLU	160-06	1	8	OTSS1	3.805	2.827	69	84	8	445	66	83	19	13	61	75	9	338	62	75	8	182	57	70	2	14
4	BOLU	160-06	2	45	OTSS1	4.556	3.279	68	84	9	529	68	82	19	12	68	84	26	498	61	75	9	238	60	73	5	16
4	BOLU	170-01	1	21	OTSS1	1.716	1.210	82	98	30	170	80	96	49	6	75		31	233	70	86	27	97	69	79	11	19
4	BOLU	170-01	2	30	OTSS1	881	565	81	100	33	97	76	95	44	3	76		28	130	72	86	31	86	72	81	21	25
4	ANKARA	170-02	1	18	OTSS1	480	297	90	109	51	47	87	105	64	1	82		62	63	77	91	44	72	71	80	17	28
4	ANKARA	170-02	2	8	OTSS1	1.781	1.032	90	110	50	149	87	107	65	11	86	94	79	163	78	91	46	426	74	83	25	33
4	ANKARA	180-07	1	1	TAHMİN	52.955	44.285				4.591				548				2.711				820				7
4	ANKARA	180-07	2	6	OTSS1	36.655	31.449	92	113	18	3.290	97	117	64	420	83	92	23	1.263	92	110	69	233	85	102	50	4
4	KIRIKKALE	190-01	1	6	OTSS3	11.462	8.682	93	114	20	415	81	101	32	271	82	97	38	522	72	85	15	1.572	72	85	14	18
4	KIRIKKALE	190-01	2	15	TAHMİN	11.460	8.461				692				360				523				1.424				17
4	ESKİŞEHİR	200-08	2	4	OTSS3	23.889	14.686	106	124	38	1.257	94	110	51	568	95	100	73	2.441	90	111	52	4.937	81	88	25	31
4	ESKİŞEHİR	200-08	3	15	OTSS1	29.043	20.228	88	104	88	1.852	82	98	78	665	84	94	89	2.256	76	88	66	4.042	71	79	59	22
4	ESKİŞEHİR	200-08	4	5	OTSS1	69.424	56.361	73	85	58	4.330	70	83	46	828	71	81	55	3.666	68	81	42	4.239	65	74	27	11
4	ESKİŞEHİR	200-08	5	5	OTSS1	56.288	42.985	63	75	0	4.529	58	71	1	783	64	74	0	3.880	58	72	1	4.111	52	62	0	14
4	ESKİŞEHİR	200-08	6	12	OTSS3	23.657	16.592	99	116	23	1.549	85	100	34	457	86	97	43	1.471	75	86	15	3.588	74	83	10	21
4	ESKİŞEHİR	200-08	7	23	OTSS1	18.583	12.631	97	115	24	1.057	88	112	48	502	90	98	64	1.273	75	91	28	3.120	73	81	6	24
4	ESKİŞEHİR	200-09	1	15	OTSS1	11.175	7.714	108	126	43	676	101	125	64	432	93	99	76	669	82	96	37	1.684	76	82	9	21
4	ESKİŞEHİR	200-09	2	9	OTSS1	11.362	7.778	110	128	45	663	101	125	65	449	93	98	76	696	83	96	38	1.776	77	83	11	22
4	ESKİŞEHİR	200-09	3	32	OTSS3	11.442	8.183	113	134	52	462	92	111	50	313	93	98	76	618	79	89	26	1.866	78	86	16	22
4	ESKİŞEHİR	200-10	1	15	OTSS1	20.121	14.574	108	126	44	1.145	99	122	65	868	92	98	73	1.097	79	96	35	2.437	72	83	12	18
4	ESKİŞEHİR	200-10	2	24	OTSS3	18.415	12.805	109	128	46	728	91	110	48	587	92	99	74	1.165	77	88	24	3.130	78	90	23	23
4	ANKARA	200-11	0	23	OTSS1	20.873	14.510	100	115	24	1.373	92	109	51	861	91	99	65	1.302	80	92	30	2.827	75	83	10	20
4	ANKARA	200-12	1	24	OTSS3	27.360	20.418	109	127	42	1.570	93	108	55	691	93	99	77	1.423	78	88	24	3.258	79	88	20	17
4	ANKARA	200-12	2	8	OTSS1	28.698	21.631	102	119	30	1.819	95	117	57	949	91	98	68	1.574	82	96	37	2.725	76	82	9	15
4	ANKARA	200-12	3	13	OTSS3	33.004	23.843	106	124	39	2.135	96	115	61	774	95	100	72	2.449	88	115	45	3.803	77	88	19	19
4	ANKARA	200-12	4	7	OTSS1	47.794	38.053	101	119	29	3.021	96	116	60	1.168	89	98	57	2.313	85	103	46	3.239	77	86	17	12

2018 YILI
KARAYOLLARI 4. BÖLGE MÜDÜRLÜĞÜ
DEVLET YOLLARI YILLIK ORTALAMA GÜNLÜK TRAFİK DEĞERLERİ VE HIZ BİLGİLERİ

							OTOMOBİL				ORTA YÜKLÜ TİCARİ TAŞIT				OTOBÜS				KAMYON				KMY+RÖMORK,ÇEKİCİ+YARI RÖMORK				AĞIR TAŞIT (YÜK) YÜZDESİ
BL. NO	İLİ	KKNO	DİLİM NO	UZUNLUK KM	SAYIM TÜRÜ	TOPLAM YOGT Taşıt/Gün	YOGT Taşıt/Gün	ORT.HIZ km/sa	%85'lik HIZ km/sa	HIZ İHLALİ %	YOGT Taşıt/Gün	ORT.HIZ km/sa	%85'lik HIZ km/sa	HIZ İHLALİ %	YOGT Taşıt/Gün	ORT.HIZ km/sa	%85'lik HIZ km/sa	HIZ İHLALİ %	YOGT Taşıt/Gün	ORT.HIZ km/sa	%85'lik HIZ km/sa	HIZ İHLALİ %	YOGT Taşıt/Gün	ORT.HIZ km/sa	%85'lik HIZ km/sa	HIZ İHLALİ %	
4	ANKARA	200-13	1	23	OTSS1	40.497	31.911	97	115	23	2.648	89	111	49	1.021	84	90	31	2.155	75	95	35	2.762	65	82	13	12
4	ANKARA	200-13	2	15	OTSS3	34.389	27.428	102	120	32	1.457	91	106	56	677	92	99	73	1.400	78	89	25	3.427	79	91	26	14
4	KIRIKKALE	200-14	1	8	G.TRAF	34.389	27.428				1.457				677				1.400				3.427				14
4	KIRIKKALE	200-14	2	7	OTSS3	38.294	30.842	99	117	25	1.767	88	102	45	731	89	97	55	1.546	75	86	17	3.408	75	88	19	13
4	KIRIKKALE	200-14	3	4	OTSS1	20.642	15.931	93	114	20	1.349	87	110	44	552	77	96	42	976	76	92	28	1.834	73	84	12	14
4	KIRIKKALE	200-14	4	21	OTSS1	19.386	14.632	99	118	28	1.324	93	115	51	610	92	98	71	1.012	80	93	30	1.808	76	83	11	15
4	KIRIKKALE	200-14	5	24	OTSS3	17.571	13.625	113	132	53	698	96	116	60	405	94	100	83	828	80	89	28	2.015	80	92	25	16
4	ESKİŞEHİR	230-07	1	24	OTSS3	7.601	6.121	97	115	21	483	87	103	40	108	90	97	59	348	75	88	22	541	79	91	24	12
4	ESKİŞEHİR	230-07	2	8	OTSS1	11.676	9.182	73	89	2	862	69	88	13	243	72	85	8	894	61	80	9	495	63	73	1	12
4	ESKİŞEHİR	260-03	0	31	OTSS3	10.197	7.625	107	126	41	379	89	107	43	260	92	99	71	562	78	88	22	1.371	79	93	25	19
4	ANKARA	260-04	1	39	OTSS1	1.887	1.360	91	110	54	177	86	106	63	4	75		38	128	76	93	36	218	72	82	22	18
4	ANKARA	260-04	2	2	OTSS1	3.981	3.144	55	71	68	402	53	69	61	8	48		41	201	45	61	39	226	39	50	17	11
4	ANKARA	260-05	1	27	OTSS1	2.635	2.174	95	114	30	285	90	111	51	5	78		26	113	81	100	43	58	74	85	18	6
4	ANKARA	260-05	2	18	OTSS3	4.862	4.270	95	113	18	321	87	105	40	13	79	90	14	175	75	89	23	83	72	84	12	5
4	ANKARA	260-05	3	10	TAHMİN	18.817	16.159				1.865				141				378				274				3
4	ANKARA	260-06	1	18	OTSS3	6.443	4.837	98	116	24	271	86	104	39	22	83	94	30	364	76	87	21	949	76	86	16	20
4	ANKARA	260-06	2	18	OTSS1	5.234	3.608	101	119	29	395	94	115	55	24	85	95	34	200	78	95	31	1.007	72	84	14	23
4	ANKARA	260-06	3	17	OTSS1	3.069	2.363	102	122	34	258	93	117	52	23	83	94	23	109	78	96	30	316	78	88	25	14
4	KIRIKKALE	260-07	1	7	OTSS1	2.565	2.009	109	130	46	161	103	128	69	21	92	99	60	80	84	104	43	294	81	89	34	15
4	KIRIKKALE	260-07	2	19	OTSS1	2.230	1.766	102	122	33	128	97	118	60	18	85	93	27	66	81	102	37	252	78	87	25	14
4	KIRIKKALE	260-07	3	7	OTSS1	2.006	1.661	100	119	29	129	92	112	54	19	81	94	17	80	73	94	28	117	63	79	8	10
4	DÜZCE	655-01	1	24	OTSS3	14.843	11.953	87	106	11	1.008	79	97	24	169	78	95	27	571	74	87	18	1.142	77	90	26	12
4	DÜZCE	655-01	2	8	OTSS1	27.664	22.311	67	81	1	2.233	64	80	5	365	60	73	2	1.513	60	73	3	1.242	58	70	1	10
4	BOLU	655-02	0	22	OTSS1	1.589	787	88	108	46	159	81	102	50	8	78		49	203	71	84	23	432	71	81	19	40
4	ANKARA	655-03	0	4	OTSS1	1.205	567	87	104	43	93	81	99	52	7	83		67	143	73	86	31	395	73	81	20	45
4	ESKİŞEHİR	665-01	1	4	OTSS1	33.279	28.929	68	81	14	1.971	66	80	36	142	61	71	17	1.466	64	77	31	771	63	73	22	7
4	ESKİŞEHİR	665-01	2	24	OTSS1	5.275	4.212	86	102	38	410	84	99	59	122	84	94	70	270	76	89	38	261	69	79	12	10
4	ESKİŞEHİR	665-01	3	15	OTSS3	3.329	2.724	97	116	22	212	84	100	31	85	90	97	52	172	72	86	17	136	73	86	15	9
4	ESKİŞEHİR	665-01	4	27	OTSS1	3.055	2.417	85	103	38	243	84	100	58	97	85	93	77	171	76	89	35	127	71	79	12	10
4	ESKİŞEHİR	665-01	5	24	OTSS1	2.248	1.840	78	91	17	154	75	89	35	54	70	79	12	132	66	79	13	68	63	73	3	9
4	ESKİŞEHİR	675-01	1	13	OTSS1	7.773	4.527	96	112	19	486	89	108	45	98	86	96	42	769	79	90	27	1.893	75	81	6	34
4	ESKİŞEHİR	675-01	2	11	OTSS3	7.368	4.476	108	128	41	396	91	107	50	55	91	99	64	567	78	87	19	1.874	76	83	9	33
4	ESKİŞEHİR	675-01	3	16	OTSS1	5.845	3.136	103	124	35	326	94	118	52	91	90	97	60	558	76	90	23	1.734	71	81	6	39

2018 YILI
KARAYOLLARI 4. BÖLGE MÜDÜRLÜĞÜ
DEVLET YOLLARI YILLIK ORTALAMA GÜNLÜK TRAFİK DEĞERLERİ VE HIZ BİLGİLERİ

							OTOMOBİL				ORTA YÜKLÜ TİCARİ TAŞIT				OTOBÜS				KAMYON				KMY+RÖMORK,ÇEKİCİ+YARI RÖMORK				AĞIR TAŞIT (YÜK) YÜZDESİ
BL. NO	İLİ	KKNO	DİLİM NO	UZUNLUK KM	SAYIM TÜRÜ	TOPLAM YOGT Taşıt/Gün	YOGT Taşıt/Gün	ORT.HIZ km/sa	%85'lik HIZ km/sa	HIZ İHLALİ %	YOGT Taşıt/Gün	ORT.HIZ km/sa	%85'lik HIZ km/sa	HIZ İHLALİ %	YOGT Taşıt/Gün	ORT.HIZ km/sa	%85'lik HIZ km/sa	HIZ İHLALİ %	YOGT Taşıt/Gün	ORT.HIZ km/sa	%85'lik HIZ km/sa	HIZ İHLALİ %	YOGT Taşıt/Gün	ORT.HIZ km/sa	%85'lik HIZ km/sa	HIZ İHLALİ %	
4	ANKARA	695-01	1	18	OTSS1	5.013	3.571	88	104	44	557	85	102	62	6	80		53	397	75	88	35	482	74	84	30	18
4	ANKARA	695-01	2	35	OTSS1	2.114	1.488	97	115	66	256	89	110	69	4	84		70	188	72	90	36	178	68	81	19	17
4	ANKARA	695-01	3	21	OTSS1	1.133	760	96	111	68	121	90	109	72	4	82		61	115	72	89	32	133	71	80	15	22
4	BOLU	750-03	2	9	OTSS1	6.028	4.426	93	111	16	411	88	108	44	192	90	98	60	456	79	92	30	543	74	84	13	17
4	BOLU	750-03	3	20	OTSS3	6.523	5.173	97	115	21	330	85	101	36	87	90	98	57	349	75	87	19	584	75	89	22	14
4	BOLU	750-04	1	2	OTSS1	4.616	3.190	87	106	11	412	83	101	32	25	76	87	11	445	75	89	22	544	70	81	7	21
4	BOLU	750-04	2	27	OTSS1	5.148	2.757	102	120	32	274	94	116	55	14	82	95	30	451	76	88	20	1.652	74	83	10	41
4	ANKARA	750-05	1	21	OTSS1	5.905	3.514	99	117	26	309	91	111	49	13	81	95	32	465	76	87	20	1.604	72	81	7	35
4	ANKARA	750-05	2	10	OTSS3	8.281	5.536	89	107	11	341	80	97	24	36	77	93	20	639	72	83	10	1.729	70	79	4	29
4	ANKARA	750-05	3	2	OTSS1	11.991	8.692	88	104	9	858	85	103	36	36	82	97	35	736	75	90	25	1.669	72	82	10	20
4	ANKARA	750-06	1	29	OTSS1	11.850	8.719	101	119	29	759	96	118	58	33	88	98	47	650	82	94	34	1.689	79	86	18	20
4	ANKARA	750-06	2	17	OTSS3	22.017	17.773	93	110	15	1.333	87	107	41	113	80		16	1.083	77	94	30	1.715	69	79	6	13
4	ANKARA	750-06	3	7	OTSS1	40.408	30.213	86	102	6	4.395	80	99	30	169	74	88	11	2.955	73	91	25	2.676	68	83	11	14
4	ANKARA	750-07	1	3	TAHMİN	81.376	67.174				4.792				826				3.857				4.727				11
4	ANKARA	750-07	2	12	OTSS3	33.243	22.198	99	118	27	2.138	83	105	41	690	91	100	66	2.881	79	104	34	5.336	70	82	12	25
4	ANKARA	750-08	1	32	OTSS3	21.395	15.083	113	133	54	766	96	114	60	496	94	100	83	1.138	84	95	44	3.912	83	92	35	24
4	ANKARA	750-08	2	36	OTSS1	19.085	12.453	114	132	57	1.100	105	130	71	738	95	99	88	1.140	85	99	39	3.654	79	84	14	25
4	KIRIKKALE	753-01	1	2	OTSS1	9.065	7.772	44	53	0	748	43	52	0	9	38		0	254	39	48	0	282	36	43	0	6
4	KIRIKKALE	753-01	2	27	OTSS3	2.810	1.998	99	119	26	126	87	104	39	5	82		21	182	79	88	24	499	77	85	15	24
4	KIRIKKALE	753-02	0	13	OTSS1	1.706	914	94	114	21	109	88	109	44	5	80		18	134	70	85	16	544	66	79	6	40
4	ANKARA	753-03	0	42	OTSS1	1.653	896	100	119	29	119	91	114	50	5	87		45	144	76	89	23	489	74	82	10	38
4	KIRIKKALE	757-01	0	9	OTSS1	2.306	1.550	89	106	11	205	86	104	38	18	78	86	12	187	74	88	21	346	70	79	4	23
4	ANKARA	765-06	0	20	OTSS1	7.138	5.595	106	125	83	569	97	119	91	144	91	97	91	369	80	100	70	461	71	84	46	12
4	ANKARA	765-07	1	6	OTSS1	1.697	1.089	95	115	22	165	87	110	46	20	83	96	37	134	73	91	26	289	70	82	8	25
4	ANKARA	765-07	2	16	TAHMİN	1.932	1.331				166				14				134				287				22
4	KIRIKKALE	765-08	1	5	OTSS1	22.684	17.449	88	104	8	1.677	83	101	33	344	85	94	34	1.302	75	87	21	1.912	73	83	10	14
4	KIRIKKALE	765-08	2	9	OTSS3	18.258	13.769	86	105	9	1.240	76	92	17	285	82	97	40	977	68	83	11	1.987	68	83	12	16
4	KIRIKKALE	765-08	3	14	OTSS1	13.689	10.462	97	116	24	951	92	113	51	413	91	98	66	705	80	95	34	1.158	76	84	13	14
4	KIRIKKALE	765-08	4	21	OTSS1	10.062	7.442	99	120	30	535	94	116	55	418	91	98	67	589	79	95	37	1.078	75	87	20	17

2018 YILI

KARAYOLLARI 4. BÖLGE MÜDÜRLÜĞÜ

YILLIK TAŞIT-KM, YOLCU-KM VE TON-KM DEĞERLERİ

	TAŞIT KİLOMETRE DEĞERLERİ (BİN)		
	OTOYOL	**DEVLET YOLU**	**TOPLAM**
OTOMOBİL-KM	2.549.528	6.097.728	8.647.256
ORTA YÜKLÜ TİCARİ TAŞIT-KM	141.178	532.467	673.645
OTOBÜS-KM	91.074	153.912	244.986
KAMYON-KM	273.248	459.232	732.480
KAMYON+RÖMORK,ÇEKİCİ+YARI RÖMORK-KM	405.317	876.751	1.282.068

	TAŞIT-KM, YOLCU-KM VE TON-KM DEĞERLERİ (BİN)		
	OTOYOL	**DEVLET YOLU**	**TOPLAM**
TAŞIT-KM	3.460.344	8.120.090	11.580.434
YOLCU-KM	9.656.624	20.556.071	30.212.695
TON-KM	8.499.779	17.229.147	25.728.926

	TÜRKİYE GENELİNE ORANI		
	OTOYOL	**DEVLET YOLU**	**TOPLAM**
TAŞIT-KM	15%	9%	10%
YOLCU-KM	15%	9%	11%
TON-KM	14%	9%	10%

2018 YILI
KARAYOLLARI 4. BÖLGE MÜDÜRLÜĞÜ
TAŞIT HACİMLERİNE GÖRE OTOYOL VE DEVLET YOLLARI UZUNLUKLARI

TOPLAM TAŞIT HACİMLERİNE GÖRE

TOPLAM TAŞIT HACMİ	OTOYOL		DEVLET YOLU	
	A	B	A	B
1 - 250	0	0	0	0
251 - 500	0	0	20	473
501 - 1000	0	0	61	779
1001 - 1500	0	0	25	1145
1501 - 3000	0	0	416	2061
3001 - 5000	0	0	178	3832
5001 - 6500	0	0	190	5584
6501 - 10000	17	6717	193	7611
10001 - 15000	0	0	310	11811
15001 - 20000	24	16930	209	18145
20001 -	286	31328	326	32633

TİCARİ TAŞIT HACİMLERİNE GÖRE

TİCARİ TAŞIT HACMİ	OTOYOL		DEVLET YOLU	
	A	B	A	B
1 - 250	0	0	51	189
251 - 500	0	0	146	409
501 - 1000	0	0	433	711
1001 - 1500	0	0	192	1268
1501 - 3000	0	0	414	2243
3001 - 5000	26	3660	308	3832
5001 - 6500	106	5706	170	5829
6501 - 10000	172	8701	173	7638
10001 - 15000	11	10460	41	12167
15001 - 20000	12	15312	0	0
20001 -	0	0	0	0

A = TOPLAM YOL UZUNLUĞU (KM)
B = AĞIRLIKLI TOPLAM TAŞIT ORTALAMASI
TİCARİ TAŞIT = ORTA YÜKLÜ TİCARİ TAŞIT, OTOBÜS, KAMYON, KAMYON+RÖMORK, ÇEKİCİ+YARI RÖMORK

5.Bölge Müdürlüğü - MERSİN

İŞARETLER

Otoyollar
İnşaa halinde otoyollar — Kavşak
Devlet Yolu ve K.K.No — 550-10
Devlet Yolu Dilim No — 1 2 3
İl Yolu ve K.K.No — 27-02 — 25 km
Bölünmüş yollar
Beton asfalt yollar
Sathi kaplamalı yollar
Ham yollar
Devlet sınırı
İl sınırı
KGM Bölge sınırı
İl merkezi — OSMANİYE
İlçe merkezi — BAHÇE
Köy-mevki — ÇARDAK
Bölge merkezi — MERSİN
Şube merkezi — BAHÇE

ULAŞIM ETÜTLERİ ŞÜBESİ MÜDÜRLÜĞÜ - 2019

A K D E N İ Z

S U R İ Y E

ÖLÇEK 10 0 10 20 30 40 50 Km

KARAYOLLARI 5.BÖLGE MÜDÜRLÜĞÜ - MERSİN

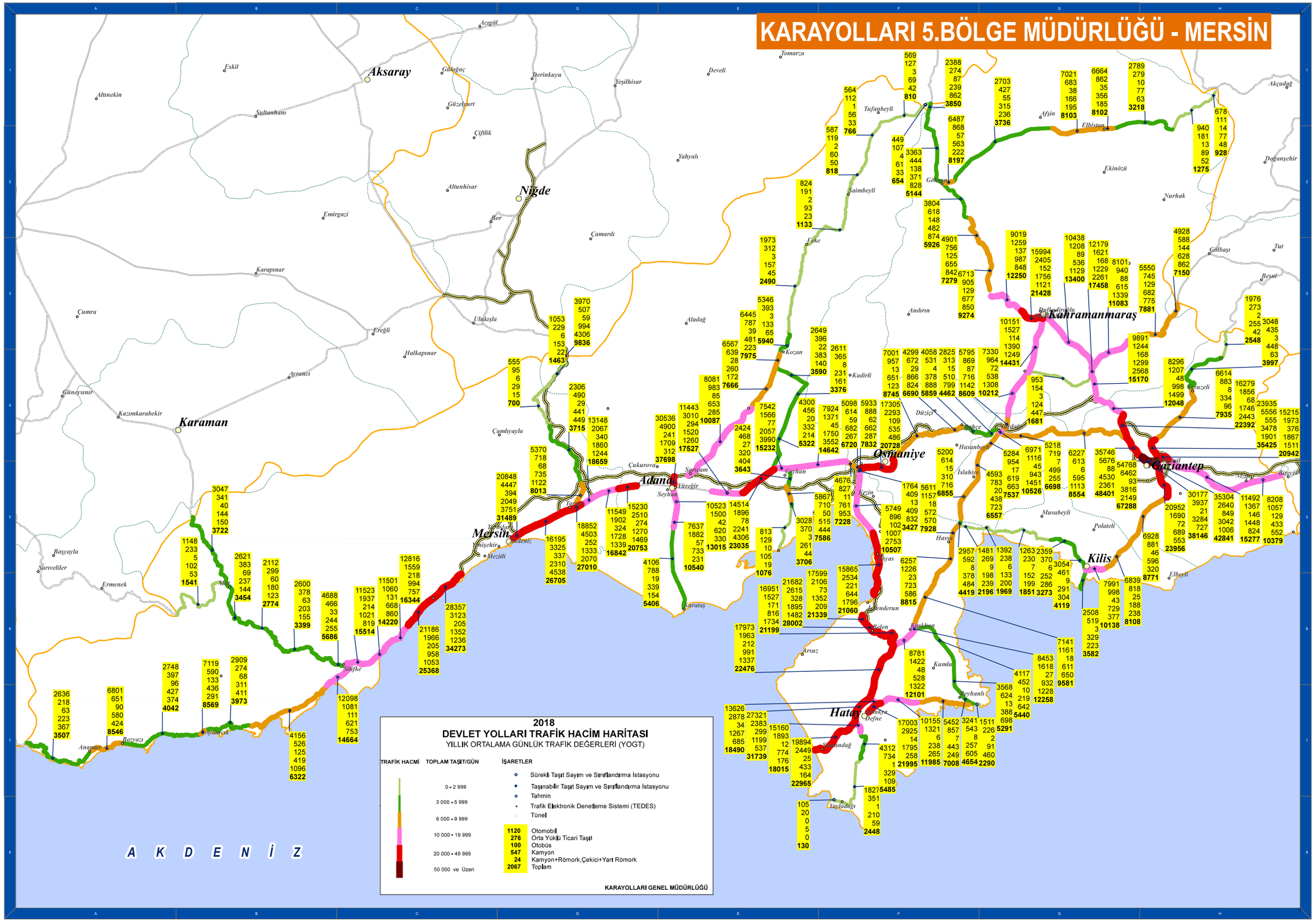

2018 YILI
KARAYOLLARI 5. BÖLGE MÜDÜRLÜĞÜ
DEVLET YOLLARI YILLIK ORTALAMA GÜNLÜK TRAFİK DEĞERLERİ VE HIZ BİLGİLERİ

							OTOMOBİL					ORTA YÜKLÜ TİCARİ TAŞIT				OTOBÜS				KAMYON				KMY+RÖMORK,ÇEKİCİ+YARI RÖMORK				AĞIR TAŞIT (YÜK) YÜZDESİ
BL. NO	İLİ	KKNO	DİLİM NO	UZUNLUK KM	SAYIM TÜRÜ	TOPLAM YOGT Taşıt/Gün	YOGT Taşıt/Gün	ORT.HIZ km/sa	%85'lik HIZ km/sa	HIZ İHLALİ %	YOGT Taşıt/Gün	ORT.HIZ km/sa	%85'lik HIZ km/sa	HIZ İHLALİ %	YOGT Taşıt/Gün	ORT.HIZ km/sa	%85'lik HIZ km/sa	HIZ İHLALİ %	YOGT Taşıt/Gün	ORT.HIZ km/sa	%85'lik HIZ km/sa	HIZ İHLALİ %	YOGT Taşıt/Gün	ORT.HIZ km/sa	%85'lik HIZ km/sa	HIZ İHLALİ %	
5	MALATYA	300-22	1	3	OTSS1	928	678	79	93	22	111	73	88	31	14	74	83	27	77	72	86	31	48	65	76	6	13
5	K.MARAŞ	330-19	1	3	OTSS1	8.197	6.487	80	96	73	868	77	95	44	57	80	90	84	563	74	89	43	222	64	75	30	10
5	K.MARAŞ	330-19	2	45	OTSS1	3.736	2.703	96	116	61	427	90	110	70	55	87	96	79	315	84	101	63	236	71	83	25	15
5	K.MARAŞ	330-19	3	20	OTSS3	8.103	7.021	95	115	20	683	86	102	37	38	88	96	49	166	73	87	19	195	73	83	10	4
5	K.MARAŞ	330-20	1	4	OTSS1	8.102	6.664	56	71	9	862	51	67	7	35	50	62	4	356	50	64	5	185	47	60	2	7
5	K.MARAŞ	330-20	2	25	OTSS3	3.218	2.789	90	111	16	279	82	102	35	10	87	96	46	77	66	85	14	63	72	86	16	4
5	K.MARAŞ	330-20	3	23	OTSS1	1.275	940	98	116	69	181	88	107	66	13	89	97	90	89	85	104	57	52	76	85	32	11
5	MERSİN	340-06	0	41	OTSS1	1.541	1.148	83	103	37	233	82	100	53	5	81		63	102	76	92	43	53	73	80	18	10
5	K.MARAŞ	360-01	0	28	OTSS1	1.681	953	86	103	40	154	81	97	50	3	78		53	124	72	87	26	447	69	78	12	34
5	K.MARAŞ	360-02	1	18	OTSS3	11.083	8.101	91	108	12	940	82	96	28	88	86	97	46	615	72	84	12	1.339	72	82	10	18
5	K.MARAŞ	360-02	2	23	OTSS1	7.881	5.550	102	122	33	745	94	114	54	129	93	100	75	682	85	101	47	775	75	84	12	18
5	ADIYAMAN	360-03	1	6	OTSS1	7.150	4.928	95	112	19	588	87	106	42	144	89	97	52	628	79	93	33	862	70	79	5	21
5	MERSİN	400-14	0	39	OTSS3	3.507	2.636	70	86	0	218	62	79	3	63	68	81	1	223	56	73	2	367	58	76	3	17
5	MERSİN	400-15	1	13	OTSS3	8.546	6.801	77	95	65	651	70	86	48	90	88	99	90	580	76	94	62	424	73	88	59	12
5	MERSİN	400-15	2	37	OTSS1	4.042	2.748	76	93	65	397	70	87	50	96	73	85	64	427	62	77	31	374	59	73	21	20
5	MERSİN	400-15	3	2	OTSS1	8.569	7.119	58	70	1	590	57	69	3	133	59	70	2	436	53	65	1	291	50	60	0	8
5	MERSİN	400-16	1	24	OTSS3	3.973	2.909	91	107	10	274	80	96	25	68	83	95	29	311	74	88	21	411	75	89	22	18
5	MERSİN	400-16	2	38	OTSS1	6.322	4.156	94	114	22	526	85	107	39	125	90	99	58	419	74	91	26	1.096	69	82	9	24
5	MERSİN	400-16	3	11	OTSS3	14.664	12.098	78	95	3	1.081	69	84	8	111	77	92	18	621	67	80	6	753	66	79	7	9
5	MERSİN	400-17	1	10	OTSS1	15.514	11.523	93	111	17	1.937	86	106	38	214	91	100	64	1.021	80	96	35	819	76	85	16	12
5	MERSİN	400-17	2	10	OTSS3	14.220	11.501	77	92	70	1.060	67	83	43	131	73	84	65	668	59	73	21	860	60	75	24	11
5	MERSİN	400-17	3	12	OTSS1	16.344	12.816	90	106	11	1.559				218	86	96	41	994	78	92	29	757	74	83	11	11
5	MERSİN	400-17	4	13	OTSS3	25.368	21.186	83	99	79	1.966	76	92	65	205	80	94	83	958	74	86	59	1.053	72	84	57	8
5	MERSİN	400-17	5	16	OTSS3	34.273	28.357	64	79	0	3.123	60	77	4	205	63	82	5	1.352	57	74	4	1.236	55	72	3	8
5	MERSİN	400-18	1	3	TAHMİN	31.489	20.848				4.447				394				2.049				3.751				18
5	MERSİN	400-18	2	22	OTSS3	26.705	16.195	83	98	4	3.325	70	88	11	337	72	81	5	2.310	65	78	5	4.538	64	77	4	26
5	MERSİN	400-18	3	4	TAHMİN	27.010	18.852				4.503				252				1.333				2.070				13
5	MERSİN	400-18	4	7	OTSS1	18.659	13.148	92	108	13	2.067	85	101	35	340	92	100	71	1.860	82	97	39	1.244	75	85	15	17
5	MERSİN	400-18	5	10	OTSS1	16.842	11.549	95	111	17	1.902	88	104	41	324	93	100	77	1.728	83	98	41	1.339	75	84	13	18
5	ADANA	400-19	1	7	OTSS3	20.753	15.230	93	109	13	2.510	83	99	33	274	91	99	69	1.270	72	84	13	1.469	73	85	15	13
5	ADANA	400-19	2	17	YOL İNŞASI NEDENİYLE TRAFİĞE KAPALI																						
5	ADANA	400-19	3	12	YOL İNŞASI NEDENİYLE TRAFİĞE KAPALI																						
5	ADANA	400-19	4	12	OTSS3	17.527	11.443	93	110	14	3.010	85	99	36	294	74	86	9	1.520	74	87	19	1.260	72	82	9	16

2018 YILI
KARAYOLLARI 5. BÖLGE MÜDÜRLÜĞÜ
DEVLET YOLLARI YILLIK ORTALAMA GÜNLÜK TRAFİK DEĞERLERİ VE HIZ BİLGİLERİ

							OTOMOBİL				ORTA YÜKLÜ TİCARİ TAŞIT				OTOBÜS				KAMYON				KMY+RÖMORK,ÇEKİCİ+YARI RÖMORK				AĞIR TAŞIT (YÜK) YÜZDESİ
BL. NO	İLİ	KKNO	DİLİM NO	UZUNLUK KM	SAYIM TÜRÜ	TOPLAM YOGT Taşıt/Gün	YOGT Taşıt/Gün	ORT.HIZ km/sa	%85'lik HIZ km/sa	HIZ İHLALİ %	YOGT Taşıt/Gün	ORT.HIZ km/sa	%85'lik HIZ km/sa	HIZ İHLALİ %	YOGT Taşıt/Gün	ORT.HIZ km/sa	%85'lik HIZ km/sa	HIZ İHLALİ %	YOGT Taşıt/Gün	ORT.HIZ km/sa	%85'lik HIZ km/sa	HIZ İHLALİ %	YOGT Taşıt/Gün	ORT.HIZ km/sa	%85'lik HIZ km/sa	HIZ İHLALİ %	
5	ADANA	400-19	5	18	OTSS1	23.035	14.514	95	110	15	1.896	88	104	42	78	84	99	35	2.241	81	96	39	4.306	74	83	10	28
5	ADANA	400-20	1	6	OTSS1	15.232	7.542	96	113	20	1.566	87	104	40	77	84	98	36	2.057	82	96	38	3.990	76	83	11	40
5	ADANA	400-20	2	22	OTSS1	14.642	7.924	99	115	23	1.371	90	106	47	45	85	99	49	1.750	85	100	42	3.552	77	83	11	36
5	OSMANİYE	400-21	1	3	OTSS1	7.228	4.676	91	106	10	827	83	98	28	11	74	87	10	761	79	93	34	953	71	79	6	24
5	OSMANİYE	400-21	2	3	OTSS1	6.720	5.098	87	101	4	614	78	90	14	59	81	89	11	682	78	90	31	267	68	79	6	14
5	OSMANİYE	400-21	3	16	OTSS3	20.728	17.305	75	89	1	2.293	67	81	5	109	69	81	2	535	59	73	2	486	59	72	1	5
5	OSMANİYE	400-21	4	27	OTSS1	8.745	7.001	93	109	14	957	88	103	40	13	78	90	16	651	87	101	57	123	76	86	18	9
5	OSMANİYE	400-21	5	6	OTSS1	6.690	4.299	87	104	9	672	82	100	31	29	75	87	12	866	78	94	33	824	68	79	5	25
5	OSMANİYE	400-21	6	10	OTSS3	5.859	4.058	75	92	2	531	70	87	9	4	57		1	378	58	73	2	888	59	74	1	22
5	GAZİANTEP	400-22	1	9	OTSS1	4.462	2.825	70	83	6	313	67	79	14	15	64	77	8	510	61	76	8	799	57	70	3	29
5	GAZİANTEP	400-22	2	17	OTSS1	6.698	5.218	83	97	22	719	80	94	45	7	77		40	499	78	92	43	255	72	81	16	11
5	GAZİANTEP	400-22	3	37	OTSS3	8.554	6.227	83	97	26	613	79	93	46	6	80		52	595	73	82	19	1.113	73	80	15	20
5	GAZİANTEP	400-22	4	10	TAHMİN	48.401	35.746				5.676				88				4.530				2.361				14
5	GAZİANTEP	400-22	5	6	TAHMİN	67.288	54.768				6.462				93				3.816				2.149				9
5	GAZİANTEP	400-23	1	5	OTSS1	20.942	15.215	82	97	4	1.973	79	96	24	376	82	96	29	1.867	76	92	27	1.511	68	81	10	16
5	GAZİANTEP	400-23	2	34	OTSS1	15.277	11.492	80	92	48	1.367	77	89	71	146	85	98	79	1.448	75	87	70	824	72	80	41	15
5	GAZİANTEP	400-23	3	14	OTSS3	10.379	8.208	78	95	21	1.057	76	90	37	129	83	97	62	433	72	83	22	552	72	84	25	9
5	HATAY	410-01	0	7	OTSS1	2.196	1.481	90	109	40	269	82	100	53	9	85		66	198	71	89	31	239	66	81	16	20
5	GAZİANTEP	410-02	0	7	OTSS1	1.969	1.392	91	110	54	238	84	102	59	6	80		62	133	78	95	43	200	77	86	44	17
5	KİLİS	410-03	1	26	OTSS1	1.851	1.263	92	109	53	230	86	103	63	7	84		66	152	78	94	46	199	74	81	21	19
5	KİLİS	410-03	2	12	OTSS1	3.273	2.359	80	94	22	370	78	92	44	6	76		37	252	67	86	26	286	69	79	14	16
5	KİLİS	410-03	3	9	OTSS1	4.119	3.054	73	86	10	461	73	86	29	9	69		16	291	68	81	18	304	64	78	11	14
5	HATAY	412-01	0	31	YOL İNŞASI NEDENİYLE TRAFİĞE KAPALI																						
5	HATAY	420-01	0	23	OTSS3	22.965	19.894	81	97	3	2.449	73	90	14	25	71	83	3	433	64	80	6	164	65	77	4	3
5	HATAY	420-02	1	6	OTSS1	21.995	17.003	57	69	13	2.925	55	67	10	14	47	58	0	1.795	54	65	4	258	51	60	3	9
5	HATAY	420-02	2	15	OTSS3	11.985	10.155	91	110	14	1.321	87	102	43	6	85		40	238	72	86	15	265	73	83	10	4
5	HATAY	420-02	3	21	OTSS1	7.008	5.452	92	112	17	857	87	106	40	7	84		46	443	86	99	54	249	76	85	16	10
5	MERSİN	715-07	2	37	OTSS3	3.722	3.047	85	104	8	341	75	92	17	40	83	92	22	144	66	81	8	150	69	85	15	8
5	MERSİN	715-07	3	27	OTSS1	3.454	2.621	81	96	26	383	79	93	44	69	81	90	56	237	75	88	35	144	69	79	13	11
5	MERSİN	715-07	4	2	OTSS1	2.774	2.112	79	96	5	299	74	92	23	60	72	82	5	180	65	83	15	123	56	73	2	11
5	MERSİN	715-08	1	40	OTSS1	3.399	2.600	78	90	15	378	76	88	35	63	77	85	40	203	73	85	28	155	68	77	8	11
5	MERSİN	715-08	2	6	OTSS3	5.686	4.688	88	107	10	466	79	100	31	33	83	96	31	244	68	88	18	255	71	88	20	9
5	ADANA	750-17	2	1	OTSS1	9.836	3.970	72	85	10	507	73	86	25	59	72	86	24	994	69	79	12	4.306	68	76	7	54

2018 YILI
KARAYOLLARI 5. BÖLGE MÜDÜRLÜĞÜ
DEVLET YOLLARI YILLIK ORTALAMA GÜNLÜK TRAFİK DEĞERLERİ VE HIZ BİLGİLERİ

							OTOMOBİL					ORTA YÜKLÜ TİCARİ TAŞIT				OTOBÜS				KAMYON				KMY+RÖMORK,ÇEKİCİ+YARI RÖMORK				AĞIR TAŞIT (YÜK) YÜZDESİ
BL. NO	İLİ	KKNO	DİLİM NO	UZUNLUK KM	SAYIM TÜRÜ	TOPLAM YOGT Taşıt/Gün	YOGT Taşıt/Gün	ORT.HIZ km/sa	%85'lik HIZ km/sa	HIZ İHLALİ %	YOGT Taşıt/Gün	ORT.HIZ km/sa	%85'lik HIZ km/sa	HIZ İHLALİ %	YOGT Taşıt/Gün	ORT.HIZ km/sa	%85'lik HIZ km/sa	HIZ İHLALİ %	YOGT Taşıt/Gün	ORT.HIZ km/sa	%85'lik HIZ km/sa	HIZ İHLALİ %	YOGT Taşıt/Gün	ORT.HIZ km/sa	%85'lik HIZ km/sa	HIZ İHLALİ %	
5	ADANA	750-17	3	17	OTSS1	1.463	1.053	67	80	5	229	67	82	18	6	69		33	153	62	76	10	22	56	67	3	12
5	MERSİN	750-18	1	22	OTSS1	700	555	70	85	9	95	67	84	22	6	54		11	29	61	79	14	15	45	63	0	6
5	MERSİN	750-18	2	30	OTSS1	3.715	2.306	86	103	39	490	83	100	54	29	81	92	54	441	78	94	46	449	71	83	23	24
5	MERSİN	750-18	3	10	OTSS3	8.013	5.370	88	105	9	718	78	97	26	68	87	99	50	735	73	86	15	1.122	73	84	13	23
5	KAYSERİ	815-01	3	4	TAHMİN	654	449				107				4				61				33				14
5	ADANA	815-02	1	17	OTSS1	810	569	87	107	46	127	81	102	54	3	78		55	69	76	93	38	42	69	82	20	14
5	ADANA	815-02	2	14	OTSS1	766	564	85	101	39	112	81	97	56	1	72		19	56	80	95	54	33	74	86	34	12
5	ADANA	815-02	3	20	OTSS1	818	587	67	79	3	119	64	77	9	2	63		0	60	61	74	6	50	54	67	1	13
5	ADANA	815-02	4	34	OTSS1	1.133	824	79	94	27	191	76	92	42	2	69		15	93	72	88	35	23	63	75	12	10
5	ADANA	815-03	1	41	OTSS1	2.490	1.973	76	89	16	312	74	88	32	3	71		13	157	70	84	24	45	62	74	7	8
5	ADANA	815-03	2	10	OTSS3	5.940	5.346	64	80	0	393	60	78	3	3	54		3	133	44	64	1	65	46	68	2	3
5	ADANA	815-03	3	5	OTSS1	7.975	6.445	90	108	13	787	85	104	37	39	87	95	52	481	80	96	38	223	72	83	11	9
5	ADANA	815-04	1	19	OTSS3	7.666	6.567	99	118	26	639	91	106	55	28	91	98	70	260	78	88	22	172	77	87	18	6
5	ADANA	815-04	2	37	OTSS1	10.087	8.081	98	115	23	983	94	112	56	85	86	98	42	653	88	103	57	285	80	91	33	9
5	ADANA	815-05	0	5	TAHMİN	37.698	30.536				4.900				241				1.709				312				5
5	ADANA	815-06	1	12	OTSS3	13.015	10.523	80	96	4	1.500	76	92	18	42	75		12	620	72	86	17	330	67	79	7	7
5	ADANA	815-06	2	4	OTSS1	10.540	7.637	89	107	12	1.882	84	102	46	57	82	95	34	733	77	92	28	231	71	84	13	9
5	ADANA	815-06	3	24	OTSS1	5.406	4.106	97	118	26	788	92	114	59	19	86	97	42	339	83	98	51	154	76	87	26	9
5	ADANA	817-01	1	14	OTSS1	3.590	2.649	86	104	41	396	82	100	56	22	85	97	70	383	77	91	40	140	73	82	22	15
5	ADANA	817-01	2	10	OTSS3	3.376	2.611	78	95	2	365	73	88	11	8	68		3	231	65	78	5	161	66	76	3	12
5	ADANA	817-01	3	27	OTSS1	5.322	4.300	87	103	42	456	83	99	55	20	79	90	53	332	79	93	49	214	72	82	22	10
5	OSMANİYE	817-02	0	4	OTSS1	3.427	1.764	89	104	8	409	83	96	27	13	77	86	6	409	76	90	26	832	72	81	6	36
5	HATAY	817-03	1	25	OTSS3	10.507	5.749	81	96	2	896	75	90	13	102	78	97	18	1.007	71	90	20	2.753	67	78	2	36
5	HATAY	817-03	2	25	OTSS3	21.060	15.865	80	94	2	2.534	74	86	9	221	74	86	7	644	62	78	6	1.796	61	75	4	12
5	HATAY	817-04	1	4	OTSS1	21.339	17.599	81	96	77	2.106	75	92	63	73	61	84	35	1.352	69	87	50	209	72	88	59	7
5	HATAY	817-04	2	5	OTSS1	28.002	21.682	78	94	71	2.615	72	90	55	328	65	79	36	1.895	65	87	43	1.482	55	75	24	12
5	HATAY	817-04	3	17	OTSS3	21.199	16.951	88	105	8	1.527	79	96	27	171	82	94	28	816	63	81	8	1.734	63	81	9	12
5	ADANA	817-05	1	8	OTSS1	3.643	2.424	76	95	4	468	73	91	16	27	79	90	16	320	69	84	13	404	67	77	3	20
5	ADANA	817-05	2	6	OTSS1	7.586	5.867	92	109	14	710	87	104	40	50	88	98	50	515	85	95	56	444	75	84	12	13
5	ADANA	817-05	3	2	OTSS1	3.706	3.028	97	115	22	370	92	110	50	3	77		8	261	84	93	55	44	79	90	27	8
5	ADANA	817-05	4	18	OTSS1	1.076	813	76	93	19	129	76	92	39	10	82		61	105	75	87	33	19	60	73	6	12
5	HATAY	817-06	0	4	OTSS1	18.490	13.626	79	97	5	2.878	77	95	21	34	71	86	11	1.267	71	88	19	685	67	79	6	11
5	OSMANİYE	817-07	0	2	OTSS1	7.832	5.933	82	95	25	888	77	90	37	62	77	86	41	662	76	89	37	287	69	77	8	12

2018 YILI
KARAYOLLARI 5. BÖLGE MÜDÜRLÜĞÜ
DEVLET YOLLARI YILLIK ORTALAMA GÜNLÜK TRAFİK DEĞERLERİ VE HIZ BİLGİLERİ

							OTOMOBİL					ORTA YÜKLÜ TİCARİ TAŞIT				OTOBÜS				KAMYON				KMY+RÖMORK,ÇEKİCİ+YARI RÖMORK				AĞIR TAŞIT (YÜK) YÜZDESİ
BL. NO	İLİ	KKNO	DİLİM NO	UZUNLUK KM	SAYIM TÜRÜ	TOPLAM YOGT Taşıt/Gün	YOGT Taşıt/Gün	ORT.HIZ km/sa	%85'lik HIZ km/sa	HIZ İHLALİ %	YOGT Taşıt/Gün	ORT.HIZ km/sa	%85'lik HIZ km/sa	HIZ İHLALİ %	YOGT Taşıt/Gün	ORT.HIZ km/sa	%85'lik HIZ km/sa	HIZ İHLALİ %	YOGT Taşıt/Gün	ORT.HIZ km/sa	%85'lik HIZ km/sa	HIZ İHLALİ %	YOGT Taşıt/Gün	ORT.HIZ km/sa	%85'lik HIZ km/sa	HIZ İHLALİ %	
5	KAYSERİ	825-01	0	3	OTSS3	3.850	2.388	108	129	44	274	91	109	50	87	91	98	63	239	80	89	24	862	78	86	17	29
5	K.MARAŞ	825-02	0	32	OTSS1	5.144	3.363	97	116	35	444	89	109	51	138	91	99	72	371	82	97	43	828	75	83	15	23
5	K.MARAŞ	825-03	1	19	OTSS3	5.926	3.804	93	111	16	618	89	109	50	148	92	112	55	482	77	106	41	874	65	84	12	23
5	K.MARAŞ	825-03	2	17	OTSS1	7.279	4.901	107	127	43	756	97	120	61	125	93	99	79	655	87	106	50	842	79	87	22	21
5	K.MARAŞ	825-03	3	15	OTSS1	9.274	6.713	93	109	14	905	87	105	42	129	86	94	39	677	80	98	40	850	71	81	8	16
5	K.MARAŞ	825-04	1	16	OTSS1	12.250	9.019	81	96	11	1.259	79	95	33	137	77	88	23	987	71	88	25	848	65	77	5	15
5	K.MARAŞ	825-04	2	10	OTSS1	21.428	15.994	88	108	13	2.405	82	104	33	152	82	96	35	1.756	78	96	36	1.121	74	85	16	13
5	K.MARAŞ	825-04	3	23	OTSS1	14.431	10.151	82	98	54	1.527	77	92	66	114	80	93	62	1.390	73	86	58	1.249	67	77	36	18
5	K.MARAŞ	825-04	4	17	OTSS3	10.212	7.330	88	106	10	964	80	95	24	72	84	96	39	538	69	83	10	1.308	71	80	6	18
5	GAZİANTEP	825-05	1	7	OTSS1	8.609	5.795	97	115	22	869	87	103	37	87	92	99	71	716	81	94	35	1.142	75	82	7	22
5	GAZİANTEP	825-05	2	1	OTSS1	10.526	6.971	74	89	20	1.116	71	86	27	45	66	78	16	943	66	80	17	1.451	61	73	6	23
5	GAZİANTEP	825-06	1	11	OTSS1	7.537	5.284	97	115	22	954	87	105	39	17	88	97	48	619	76	94	32	663	70	81	7	17
5	GAZİANTEP	825-06	2	10	OTSS1	6.557	4.593	100	120	29	783	90	109	44	20	89	96	54	438	81	96	34	723	77	85	15	18
5	GAZİANTEP	825-06	3	18	OTSS3	6.855	5.200	96	118	25	614	83	103	37	15	89	99	52	310	77	89	24	716	78	86	16	15
5	HATAY	825-07	1	2	OTSS1	4.419	2.957	88	107	45	592	83	99	54	8	79		50	378	78	92	41	484	74	83	26	20
5	HATAY	825-07	2	7	OTSS1	7.928	5.611	77	102	9	1.157	72	92	19	18	73	93	25	572	68	86	17	570	64	80	6	14
5	HATAY	825-07	3	13	OTSS1	8.815	6.257	82	99	16	1.226	78	94	41	23	72	85	21	723	73	87	34	586	72	82	18	15
5	HATAY	825-07	4	24	OTSS1	9.581	7.141	93	112	28	1.161	88	108	58	18	87	97	51	611	84	101	54	650	77	85	25	13
5	HATAY	825-07	5	2	OTSS1	12.258	8.453	79	96	72	1.618	74	92	61	27	68	83	53	932	68	86	47	1.228	65	77	36	18
5	HATAY	825-08	1	9	OTSS3	12.101	8.781	96	115	21	1.422	88	105	42	48	81	94	22	528	77	88	23	1.322	74	83	9	15
5	HATAY	825-08	2	23	OTSS3	22.476	17.973	96	113	18	1.963	88	103	43	212	88	97	51	991	77	88	21	1.337	76	87	18	10
5	HATAY	825-09	1	10	OTSS3	31.739	27.321	77	93	2	2.383	73	89	13	299	70	83	5	1.199	62	75	3	537	67	81	8	5
5	HATAY	825-09	2	6	OTSS1	18.015	15.160	92	112	17	1.893	90	111	46	12	78	94	25	774	84	102	43	176	80	92	31	5
5	HATAY	825-09	3	13	OTSS1	5.485	4.312	73	86	10	734	71	84	23	1	61		14	329	68	81	17	109	59	72	4	8
5	HATAY	825-09	4	24	OTSS1	2.448	1.827	84	100	4	351	81	96	27	1	66		8	210	75	92	34	59	60	83	12	11
5	HATAY	825-09	5	5	TAHMİN	130	105				20				0				5				0				4
5	HATAY	827-01	1	25	OTSS3	5.440	4.117	96	116	21	452	89	108	44	10	91	104	56	219	77	88	21	642	75	84	11	16
5	HATAY	827-01	2	10	OTSS1	5.291	3.568	88	106	11	624	85	104	37	13	82	92	19	388	81	93	36	698	73	82	9	21
5	HATAY	827-01	3	7	OTSS1	4.654	3.241	65	85	4	543	67	87	22	8	62		9	257	64	83	19	605	55	75	9	19
5	HATAY	827-01	4	3	TAHMİN	2.290	1.511				226				2				91				460				24
5	K.MARAŞ	835-01	1	28	OTSS3	13.400	10.438	100	120	28	1.208	89	105	47	89	91	99	65	536	76	87	19	1.129	78	86	17	12
5	K.MARAŞ	835-01	2	3	OTSS1	17.458	12.179	86	103	7	1.621	79	97	27	168	84	95	33	1.229	74	89	22	2.261	68	80	6	20
5	K.MARAŞ	835-01	3	7	OTSS1	15.170	9.891	95	111	17	1.244	87	104	39	168	88	97	47	1.299	79	93	33	2.568	72	81	8	25

2018 YILI
KARAYOLLARI 5. BÖLGE MÜDÜRLÜĞÜ
DEVLET YOLLARI YILLIK ORTALAMA GÜNLÜK TRAFİK DEĞERLERİ VE HIZ BİLGİLERİ

							OTOMOBİL					ORTA YÜKLÜ TİCARİ TAŞIT				OTOBÜS				KAMYON				KMY+RÖMORK,ÇEKİCİ+YARI RÖMORK				AĞIR TAŞIT (YÜK) YÜZDESİ
BL. NO	İLİ	KKNO	DİLİM NO	UZUNLUK KM	SAYIM TÜRÜ	TOPLAM YOGT Taşıt/Gün	YOGT Taşıt/Gün	ORT.HIZ km/sa	%85'lik HIZ km/sa	HIZ İHLALİ %	YOGT Taşıt/Gün	ORT.HIZ km/sa	%85'lik HIZ km/sa	HIZ İHLALİ %	YOGT Taşıt/Gün	ORT.HIZ km/sa	%85'lik HIZ km/sa	HIZ İHLALİ %	YOGT Taşıt/Gün	ORT.HIZ km/sa	%85'lik HIZ km/sa	HIZ İHLALİ %	YOGT Taşıt/Gün	ORT.HIZ km/sa	%85'lik HIZ km/sa	HIZ İHLALİ %	
5	K.MARAŞ	835-01	4	6	G.TRAF	12.048	8.296				1.207				48				998				1.499				21
5	GAZİANTEP	835-02	1	9	OTSS1	12.048	8.296	92	108	14	1.207	87	104	40	48	81	93	26	998	79	96	37	1.499	73	85	17	21
5	GAZİANTEP	835-02	2	9	TAHMİN	22.392	16.279				1.856				68				1.746				2.443				19
5	GAZİANTEP	850-13	1	11	OTSS1	2.548	1.976	85	103	39	273	79	95	45	2	78		39	255	80	95	51	42	71	81	18	12
5	GAZİANTEP	850-13	2	26	OTSS1	3.997	3.048	86	102	7	435	80	97	27	3	65		17	448	77	97	37	63	63	82	11	13
5	GAZİANTEP	850-13	3	26	OTSS3	7.935	6.614	93	111	16	883	86	101	41	8	79		26	334	67	85	13	96	72	84	12	5
5	GAZİANTEP	850-13	4	8	OTSS1	35.425	23.935	62	74	5	5.556	60	73	21	555	62	75	2	3.478	58	71	17	1.901	53	67	1	15
5	GAZİANTEP	850-14	1	3	TAHMİN	42.841	35.304				2.640				849				3.042				1.006				9
5	GAZİANTEP	850-14	2	2	TAHMİN	38.146	30.177				3.937				21				3.284				727				11
5	GAZİANTEP	850-14	3	11	OTSS3	23.956	20.952	90	110	14	1.690	84	103	37	72	89	98	59	689	75	89	23	553	75	86	17	5
5	GAZİANTEP	850-14	4	24	OTSS1	8.771	6.928	101	120	30	881	102	127	76	46	90	101	54	596	92	108	73	320	78	86	19	10
5	KİLİS	850-15	1	15	OTSS3	8.108	6.839	92	110	14	818	86	103	43	25	87	97	43	188	74	88	21	238	75	84	13	5
5	KİLİS	850-15	2	7	OTSS1	10.138	7.991	83	100	80	998	83	101	78	43	81	92	83	729	78	94	70	377	70	80	52	11
5	KİLİS	850-15	3	8	OTSS1	3.582	2.508	80	103	9	519	82	105	33	3	63		5	329	73	90	23	223	64	79	6	15

2018 YILI

KARAYOLLARI 5. BÖLGE MÜDÜRLÜĞÜ

YILLIK TAŞIT-KM, YOLCU-KM VE TON-KM DEĞERLERİ

	TAŞIT KİLOMETRE DEĞERLERİ (BİN)		
	OTOYOL	**DEVLET YOLU**	**TOPLAM**
OTOMOBİL-KM	2.679.178	5.312.923	7.992.101
ORTA YÜKLÜ TİCARİ TAŞIT-KM	236.148	727.321	963.469
OTOBÜS-KM	152.342	54.736	207.078
KAMYON-KM	457.061	462.949	920.010
KAMYON+RÖMORK,ÇEKİCİ+YARI RÖMORK-KM	677.974	534.886	1.212.860

	TAŞIT-KM, YOLCU-KM VE TON-KM DEĞERLERİ (BİN)		
	OTOYOL	**DEVLET YOLU**	**TOPLAM**
TAŞIT-KM	4.202.703	7.092.815	11.295.518
YOLCU-KM	12.189.180	16.636.348	28.825.528
TON-KM	14.217.564	12.360.921	26.578.485

	TÜRKİYE GENELİNE ORANI		
	OTOYOL	**DEVLET YOLU**	**TOPLAM**
TAŞIT-KM	18%	8%	10%
YOLCU-KM	18%	8%	10%
TON-KM	23%	7%	11%

2018 YILI
KARAYOLLARI 5. BÖLGE MÜDÜRLÜĞÜ
TAŞIT HACİMLERİNE GÖRE OTOYOL VE DEVLET YOLLARI UZUNLUKLARI

TOPLAM TAŞIT HACİMLERİNE GÖRE

TOPLAM TAŞIT HACMİ	OTOYOL		DEVLET YOLU	
	A	B	A	B
1 - 250	0	0	5	130
251 - 500	0	0	0	0
501 - 1000	0	0	80	771
1001 - 1500	0	0	92	1218
1501 - 3000	0	0	190	2046
3001 - 5000	8	4387	418	3696
5001 - 6500	0	0	214	5622
6501 - 10000	7	7874	415	8041
10001 - 15000	143	13650	286	12087
15001 - 20000	148	18173	111	16325
20001 -	238	28498	281	26744

TİCARİ TAŞIT HACİMLERİNE GÖRE

TİCARİ TAŞIT HACMİ	OTOYOL		DEVLET YOLU	
	A	B	A	B
1 - 250	0	0	85	193
251 - 500	0	0	158	359
501 - 1000	0	0	372	736
1001 - 1500	0	0	365	1217
1501 - 3000	38	2621	612	2196
3001 - 5000	100	4311	274	3921
5001 - 6500	106	5881	117	5606
6501 - 10000	217	8727	60	7572
10001 - 15000	60	11250	49	11362
15001 - 20000	23	19612	0	0
20001 -	0	0	0	0

A = TOPLAM YOL UZUNLUĞU (KM)
B = AĞIRLIKLI TOPLAM TAŞIT ORTALAMASI
TİCARİ TAŞIT = ORTA YÜKLÜ TİCARİ TAŞIT, OTOBÜS, KAMYON, KAMYON+RÖMORK, ÇEKİCİ+YARI RÖMORK

6.Bölge Müdürlüğü - KAYSERİ

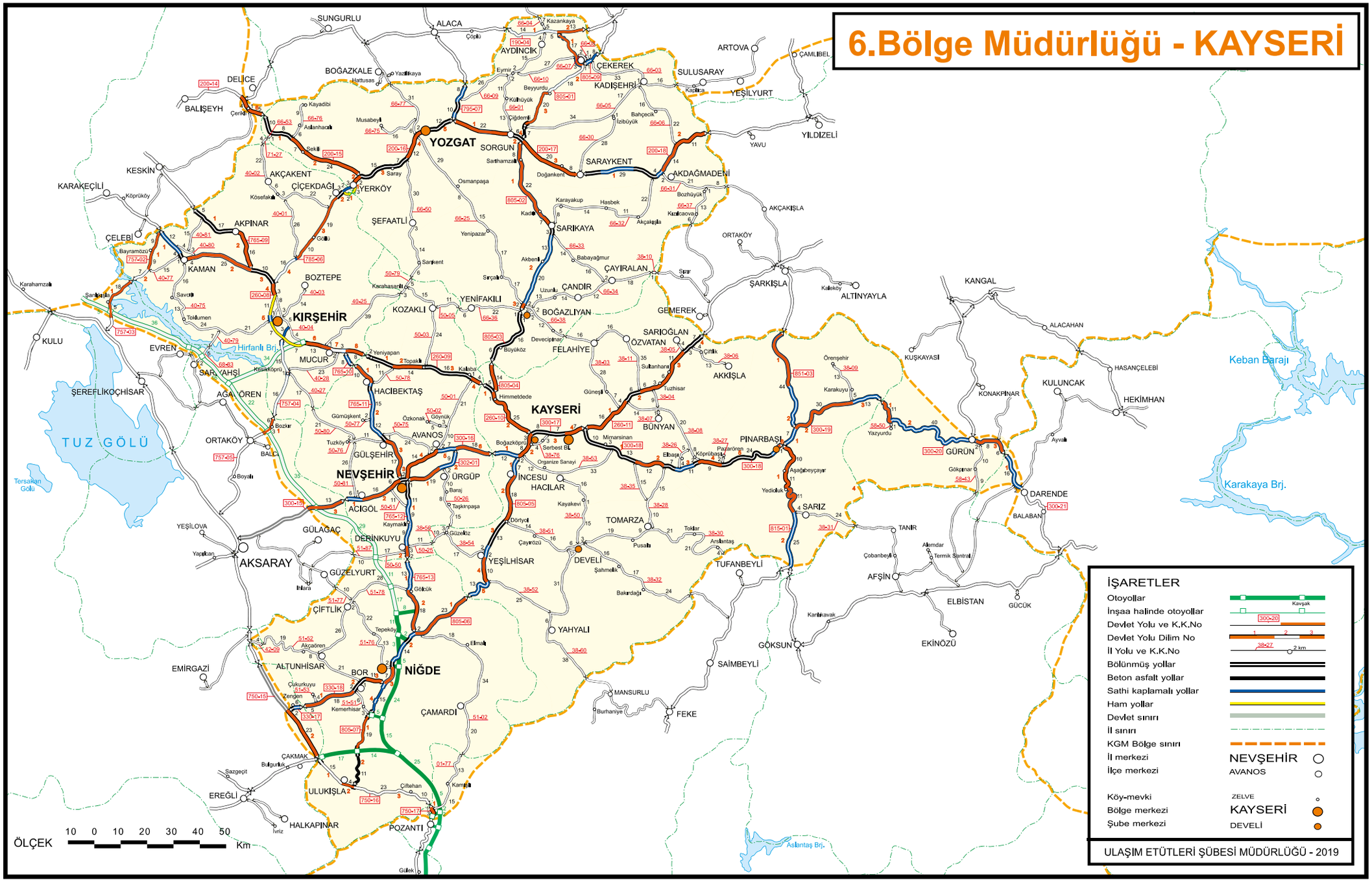

İŞARETLER

- Otoyollar
- İnşaa halinde otoyollar
- Devlet Yolu ve K.K.No
- Devlet Yolu Dilim No
- İl Yolu ve K.K.No
- Bölünmüş yollar
- Beton asfalt yollar
- Sathi kaplamalı yollar
- Ham yollar
- Devlet sınırı
- İl sınırı
- KGM Bölge sınırı
- İl merkezi — NEVŞEHİR
- İlçe merkezi — AVANOS
- Köy-mevki — ZELVE
- Bölge merkezi — KAYSERİ
- Şube merkezi — DEVELİ

ULAŞIM ETÜTLERİ ŞÜBESİ MÜDÜRLÜĞÜ - 2019

KARAYOLLARI 6.BÖLGE MÜDÜRLÜĞÜ - KAYSERİ

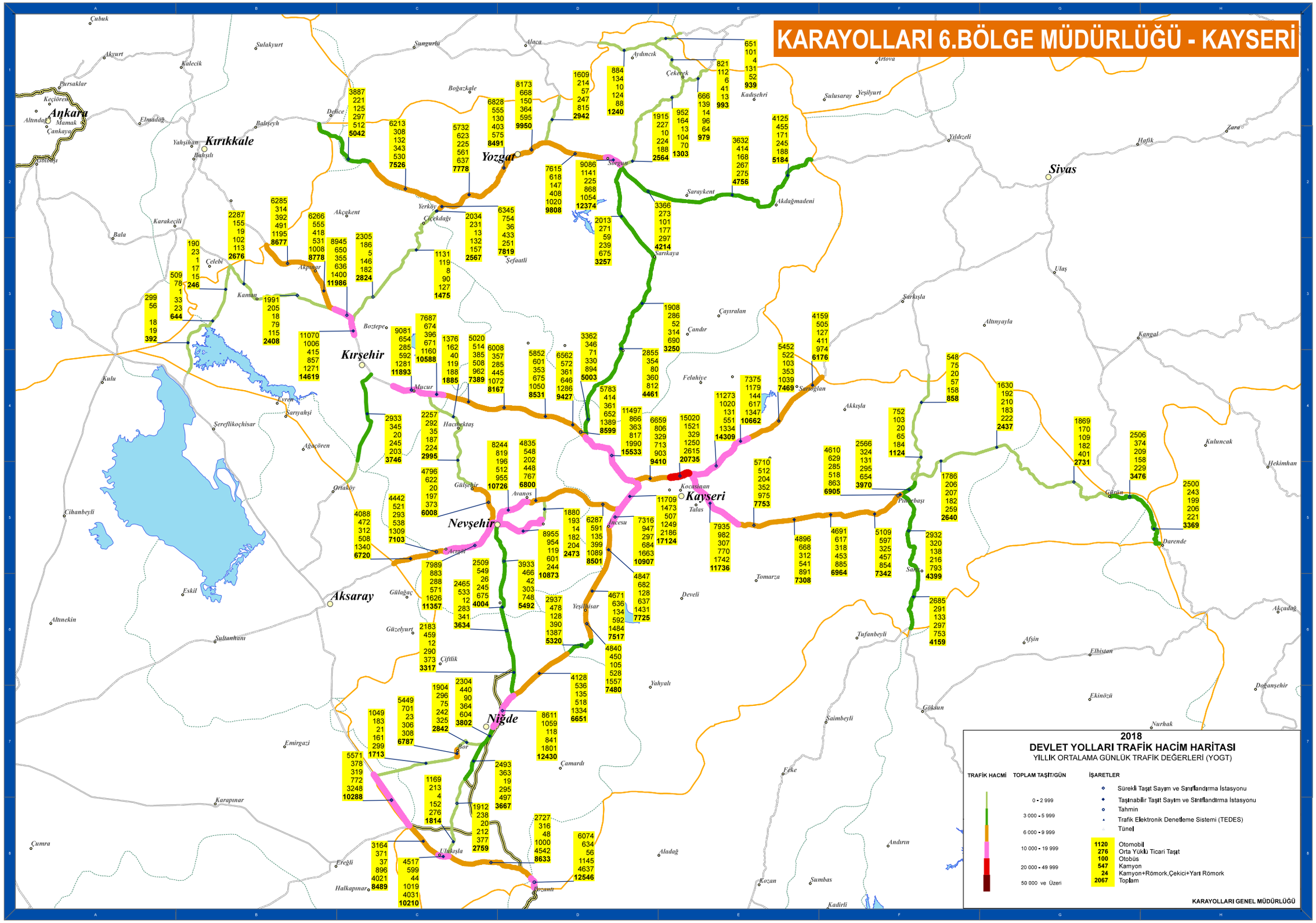
Çubuk
Akyurt
Kalecik
Şulakyurt
Sungurlu
Alaca
Pursaklar
Keçiören
Ankara
Altındağ
Mamak
Çankaya
Elmadağ
Kırıkkale
Yahşihan
Balışıklı
Delice
Boğazkale
Balışeyh
Çandır
Bala
Karakeçili
Akçakent
Yerköy
Çiçekdağı
Şefaatli
Çelebi
Akpınar
Kaman
Boztepe
Kırşehir
Mucur
Hacıbektaş
Kulu
Cyrcır
Saryahşi
Şereflikoçhisar
Ağaçören
Ortaköy
Cihanbeyli
Nevşehir
Avanos
Gülşehir
Acıgöl
Eskil
Aksaray
Gülağaç
Güzelyurt
Altınekin
Sultanhanı
Çiftlik
Niğde
Bor
Çamardı
Emirgazi
Karapınar
Çumra
Ereğli
Halkapınar
Ulukışla
Bozanti
Yahyalı
Aladağ
Kozan
Sumbas
Kadirli
Yozgat
Boğazlıyan
Sorgun
Saraykent
Akdağmadeni
Sarıkaya
Şefaatli
Çayıralan
Felahiye
Kayseri
Kocasinan
Talas
Incesu
Tomarza
Develi
Yeşilhisar
Tufanbeyli
Saimbeyli
Fekе
Andırın
Pınarbaşı
Sarız
Tomarza
Aydıncık
Çekerek
Kadışehri
Sulusaray
Yeşilyurt
Artova
Yıldızeli
Sivas
Hafik
Zara
Şarkışla
Altınyayla
Ulaş
Kangal
Akkışla
Sarıoğlan
Gürün
Darende
Kuluncak
Hekimhan
Akçadağ
Afşin
Elbistan
Ekinözü
Doğanşehir
Göksun
Nurhak
Çukurova
Yumurtalık
Ceyhan
Kozan
Sumbas
Kadirli
Andırın
Aladağ
Ereğli
Karapınar
Çumra
Cihanbeyli
Eskil
Altınekin
Sultanhanı
Emirgazi
Ulukışla
Bozanti
Halkapınar
Yahyalı
Çamardı
Bor
Niğde
Çiftlik
Aksaray
Güzelyurt
Gülağaç
Acıgöl
Nevşehir
Avanos
Gülşehir
Ortaköy
Ağaçören
Şereflikoçhisar
Saryahşi
Cyrcır
Kulu
Mucur
Hacıbektaş
Boztepe
Kırşehir
Çiçekdağı
Yerköy
Akçakent
Karakeçili
Bala
Çandır
Çayıralan
Felahiye
Kayseri
Kocasinan
Talas
Incesu
Tomarza
Develi
Yeşilhisar
Tufanbeyli
Saimbeyli
Fekе
Andırın
Pınarbaşı
Sarız

2018 YILI
KARAYOLLARI 6. BÖLGE MÜDÜRLÜĞÜ
DEVLET YOLLARI YILLIK ORTALAMA GÜNLÜK TRAFİK DEĞERLERİ VE HIZ BİLGİLERİ

							OTOMOBİL				ORTA YÜKLÜ TİCARİ TAŞIT				OTOBÜS				KAMYON				KMY+RÖMORK,ÇEKİCİ+YARI RÖMORK				AĞIR TAŞIT (YÜK) YÜZDESİ
BL. NO	İLİ	KKNO	DİLİM NO	UZUNLUK KM	SAYIM TÜRÜ	TOPLAM YOGT Taşıt/Gün	YOGT Taşıt/Gün	ORT.HIZ km/sa	%85'lik HIZ km/sa	HIZ İHLALİ %	YOGT Taşıt/Gün	ORT.HIZ km/sa	%85'lik HIZ km/sa	HIZ İHLALİ %	YOGT Taşıt/Gün	ORT.HIZ km/sa	%85'lik HIZ km/sa	HIZ İHLALİ %	YOGT Taşıt/Gün	ORT.HIZ km/sa	%85'lik HIZ km/sa	HIZ İHLALİ %	YOGT Taşıt/Gün	ORT.HIZ km/sa	%85'lik HIZ km/sa	HIZ İHLALİ %	
6	YOZGAT	190-04	1	19	OTSS1	1.240	884	99	120	69	134	88	109	63	10	88		78	124	76	91	37	88	73	83	25	17
6	YOZGAT	190-04	2	13	OTSS1	939	651	96	118	67	101	85	108	66	4	86		91	131	66	87	37	52	77	84	35	20
6	KIRIKKALE	200-14	6	10	G.TRAF	5.042	3.887				221				125				297				512				16
6	YOZGAT	200-15	1	18	OTSS3	5.042	3.887	107	126	40	221	92	113	51	125	91	100	68	297	79	89	27	512	81	96	34	16
6	YOZGAT	200-15	2	31	OTSS3	7.526	6.213	105	125	38	308	89	109	46	132	93	99	78	343	78	89	25	530	82	96	32	12
6	YOZGAT	200-16	1	3	HAM YOLLAR																						
6	YOZGAT	200-16	2	2	OTSS1	7.819	6.345	76	95	92	754	74	94	90	36	63	79	79	433	68	84	86	251	65	76	90	9
6	YOZGAT	200-16	3	22	OTSS1	7.778	5.732	105	123	37	623	99	120	65	225	94	99	82	561	85	99	47	637	76	85	15	15
6	YOZGAT	200-16	4	14	OTSS3	8.491	6.828	103	120	31	555	92	106	54	130	93	99	77	403	77	88	22	575	80	95	29	12
6	YOZGAT	200-16	5	12	OTSS3	9.950	8.173	105	123	37	668	94	109	63	150	92	99	73	364	79	93	35	595	81	97	40	10
6	YOZGAT	200-17	1	22	OTSS3	9.808	7.615	106	125	38	618	92	107	55	147	93	99	78	408	79	89	26	1.020	78	89	20	15
6	YOZGAT	200-17	2	6	OTSS1	12.374	9.086	98	116	24	1.141	98	119	59	225	94	113	73	868	88	105	52	1.054	80	90	29	16
6	YOZGAT	200-17	3	28	OTSS3	4.214	3.366	113	135	52	273	95	114	61	101	95	99	86	177	83	94	35	297	83	97	39	11
6	YOZGAT	200-18	1	33	OTSS1	4.756	3.632	106	128	42	414	95	120	58	168	93	98	76	267	84	101	45	275	79	86	18	11
6	YOZGAT	200-18	2	25	OTSS1	5.184	4.125	71	89	30	455	67	86	56	171	68	83	34	245	62	79	54	188	61	72	29	8
6	KIRŞEHİR	260-08	1	17	OTSS1	2.676	2.287	96	115	23	155	89	109	46	19	82	91	20	102	80	96	36	113	72	83	13	8
6	KIRŞEHİR	260-08	2	29	OTSS3	2.408	1.991	109	131	44	205	94	109	62	18	83	94	27	79	79	90	30	115	78	87	20	8
6	KIRŞEHİR	260-08	3	10	OTSS3	11.986	8.945	100	118	27	650	89	104	47	355	85	97	48	636	77	87	20	1.400	77	87	18	17
6	KIRŞEHİR	260-08	4	3	OTSS1	14.619	11.070	105	123	37	1.006	97	119	60	415	93	99	76	857	85	98	42	1.271	78	84	13	15
6	KIRŞEHİR	260-08	5	25	HAM YOLLAR																						
6	KIRŞEHİR	260-08	6	14	OTSS3	11.893	9.081	106	124	38	654	91	107	54	285	91	98	67	592	76	88	21	1.281	78	89	21	16
6	KIRŞEHİR	260-08	7	5	OTSS1	10.588	7.687	98	116	28	674	89	109	45	396	86	94	52	671	78	92	29	1.160	72	80	9	17
6	KIRŞEHİR	260-08	8	8	G.TRAF	7.389	5.020				514				385				508				962				20
6	NEVŞEHİR	260-09	1	13	OTSS1	7.389	5.020	113	133	55	514	108	136	74	385	95	100	84	508	84	100	39	962	78	85	16	20
6	NEVŞEHİR	260-09	2	14	OTSS3	8.167	6.008	109	129	45	357	92	110	51	285	90	99	69	445	78	88	23	1.072	79	90	23	19
6	NEVŞEHİR	260-09	3	17	OTSS1	8.531	5.852	107	125	41	601	101	126	65	353	93	97	79	675	84	98	41	1.050	79	86	20	20
6	NEVŞEHİR	260-09	4	4	OTSS1	9.427	6.562	107	126	42	572	98	121	66	361	94	100	82	646	83	97	44	1.286	75	83	11	20
6	KAYSERİ	260-10	1	5	TAHMİN	8.599	5.783				414				361				652				1.389				24
6	KAYSERİ	260-10	2	26	OTSS3	15.533	11.497	102	118	29	866	88	103	43	363	90	98	65	817	76	87	20	1.990	77	87	17	18
6	KAYSERİ	260-11	1	20	OTSS3	14.309	11.273	93	109	13	1.020	83	94	27	131	86	97	47	551	74	85	14	1.334	75	82	8	13
6	KAYSERİ	260-11	2	6	OTSS1	10.662	7.375	82	97	3	1.179	76	92	19	144	79	91	18	617	70	85	15	1.347	65	78	2	18
6	KAYSERİ	260-11	3	26	OTSS3	7.469	5.452	103	121	32	522	90	106	50	103	91	98	66	353	76	87	20	1.039	76	84	12	19
6	KAYSERİ	260-11	4	10	OTSS1	6.176	4.159	110	130	48	505	99	120	61	127	94	99	79	411	87	101	47	974	79	85	15	22

2018 YILI
KARAYOLLARI 6. BÖLGE MÜDÜRLÜĞÜ
DEVLET YOLLARI YILLIK ORTALAMA GÜNLÜK TRAFİK DEĞERLERİ VE HIZ BİLGİLERİ

							OTOMOBİL					ORTA YÜKLÜ TİCARİ TAŞIT				OTOBÜS				KAMYON				KMY+RÖMORK,ÇEKİCİ+YARI RÖMORK				AĞIR TAŞIT (YÜK) YÜZDESİ
BL. NO	İLİ	KKNO	DİLİM NO	UZUNLUK KM	SAYIM TÜRÜ	TOPLAM YOGT Taşıt/Gün	YOGT Taşıt/Gün	ORT.HIZ km/sa	%85'lik HIZ km/sa	HIZ İHLALİ %	YOGT Taşıt/Gün	ORT.HIZ km/sa	%85'lik HIZ km/sa	HIZ İHLALİ %	YOGT Taşıt/Gün	ORT.HIZ km/sa	%85'lik HIZ km/sa	HIZ İHLALİ %	YOGT Taşıt/Gün	ORT.HIZ km/sa	%85'lik HIZ km/sa	HIZ İHLALİ %	YOGT Taşıt/Gün	ORT.HIZ km/sa	%85'lik HIZ km/sa	HIZ İHLALİ %	
6	AKSARAY	300-15	3	13	OTSS1	6.720	4.088	109	128	44	472	96	119	58	312	93	98	76	508	83	97	38	1.340	76	83	9	28
6	NEVŞEHİR	300-16	1	7	TAHMİN	7.103	4.442				521				293				538				1.309				26
6	NEVŞEHİR	300-16	2	22	OTSS3	11.357	7.989	94	111	16	883	81	97	29	288	82	96	37	571	72	87	17	1.626	70	85	14	19
6	NEVŞEHİR	300-16	3	2	G.TRAF	11.357	7.989				883				288				571				1.626				19
6	NEVŞEHİR	300-16	4	16	OTSS1	10.726	8.244	96	113	64	819	90	109	58	196	88	97	84	512	79	95	40	955	71	82	23	14
6	NEVŞEHİR	300-16	5	7	OTSS1	6.800	4.835	93	109	14	548	88	107	46	202	85	92	23	448	78	93	32	767	70	80	6	18
6	NEVŞEHİR	300-16	6	18	G.TRAF	8.501	6.287				591				135				399				1.089				18
6	KAYSERİ	300-17	1	12	OTSS3	8.501	6.287	110	130	47	591	95	113	62	135	93	99	74	399	79	91	29	1.089	78	89	22	18
6	KAYSERİ	300-17	2	13	OTSS1	17.124	11.709	94	109	14	1.473	88	106	41	507	83	96	35	1.249	80	93	34	2.186	73	81	8	20
6	KAYSERİ	300-17	3	15	OTSS1	9.410	6.659	108	128	42	806	97	120	58	329	93	99	77	713	81	99	40	903	73	85	15	17
6	KAYSERİ	300-17	4	7	OTSS3	20.735	15.020	104	123	35	1.521	88	106	41	329	92	99	72	1.250	78	88	24	2.615	78	87	18	19
6	KAYSERİ	300-18	1	26	OTSS1	11.736	7.935	99	117	26	982	92	111	56	307	93	99	76	770	78	93	32	1.742	76	83	11	21
6	KAYSERİ	300-18	2	12	OTSS3	7.753	5.710	109	128	44	512	93	109	58	204	94	99	83	352	80	90	28	975	81	93	25	17
6	KAYSERİ	300-18	3	18	OTSS1	7.308	4.896	107	130	46	668	98	124	65	312	95	101	85	541	85	103	49	891	78	86	19	20
6	KAYSERİ	300-18	4	9	OTSS1	6.964	4.691	104	123	48	617	95	118	57	318	91	99	76	453	82	98	38	885	75	83	14	19
6	KAYSERİ	300-18	5	24	OTSS1	7.342	5.109	111	131	50	597	101	123	67	325	95	99	87	457	87	103	50	854	80	87	23	18
6	KAYSERİ	300-18	6	1	OTSS1	6.905	4.610	72	85	94	629	68	82	88	285	68	80	95	518	61	75	80	863	56	66	72	20
6	KAYSERİ	300-19	1	7	OTSS3	3.970	2.566	93	109	13	324	88	105	44	131	93	101	69	295	81	97	34	654	81	97	35	24
6	KAYSERİ	300-19	2	30	OTSS1	2.640	1.786	110	130	49	206	95	119	58	207	92	97	66	182	79	95	30	259	72	82	8	17
6	KAYSERİ	300-19	3	13	OTSS1	2.437	1.630	121	144	70	192	113	140	79	210	96	101	88	183	91	108	58	222	83	92	35	17
6	SİVAS	300-20	1	11	G.TRAF	2.437	1.630				192				210				183				222				17
6	SİVAS	300-20	2	40	OTSS3	2.731	1.869	106	125	43	170	92	108	55	109	93	100	78	182	83	94	41	401	87	98	54	21
6	SİVAS	300-20	3	16	TAHMİN	3.476	2.506				374				209				158				229				11
6	MALATYA	300-21	1	18	OTSS1	3.369	2.500	102	121	32	243	94	114	53	199	91	97	68	206	82	95	35	221	77	84	11	13
6	NEVŞEHİR	302-01	1	19	OTSS1	10.873	8.955	66	78	0	954	66	78	3	119	58	67	0	601	64	74	3	244	58	69	0	8
6	NEVŞEHİR	302-01	2	9	OTSS1	2.473	1.880	100	119	28	193	96	115	61	14	88	98	55	182	89	106	57	204	77	84	14	16
6	KONYA	330-17	0	8	G.TRAF	1.713	1.049				183				21				161				299				27
6	NİĞDE	330-18	1	23	OTSS1	1.713	1.049	81	104	72	183	73	97	55	21	83	95	82	161	68	82	49	299	70	79	61	27
6	NİĞDE	330-18	2	3	OTSS1	6.787	5.449	63	76	0	701	61	76	3	23	63	77	2	306	56	71	2	308	56	71	1	9
6	NİĞDE	330-18	3	11	OTSS1	2.842	1.904	54	66	2	296	50	63	4	75	46	68	1	242	45	57	1	325	42	52	0	20
6	KONYA	750-15	2	23	OTSS3	10.288	5.571	112	133	52	378	91	108	48	319	94	100	80	772	79	88	22	3.248	78	86	16	39
6	NİĞDE	750-16	1	15	OTSS1	8.489	3.164	82	100	28	371	81	96	47	37	82	96	57	896	75	84	29	4.021	73	81	21	58
6	NİĞDE	750-16	2	4	OTSS1	10.210	4.517	71	86	11	599	71	84	23	44	70	85	23	1.019	64	76	9	4.031	62	73	3	49

2018 YILI
KARAYOLLARI 6. BÖLGE MÜDÜRLÜĞÜ
DEVLET YOLLARI YILLIK ORTALAMA GÜNLÜK TRAFİK DEĞERLERİ VE HIZ BİLGİLERİ

							OTOMOBİL					ORTA YÜKLÜ TİCARİ TAŞIT				OTOBÜS				KAMYON				KMY+RÖMORK,ÇEKİCİ+YARI RÖMORK				AĞIR TAŞIT (YÜK) YÜZDESİ
BL. NO	İLİ	KKNO	DİLİM NO	UZUNLUK KM	SAYIM TÜRÜ	TOPLAM YOGT Taşıt/Gün	YOGT Taşıt/Gün	ORT.HIZ km/sa	%85'lik HIZ km/sa	HIZ İHLALİ %	YOGT Taşıt/Gün	ORT.HIZ km/sa	%85'lik HIZ km/sa	HIZ İHLALİ %	YOGT Taşıt/Gün	ORT.HIZ km/sa	%85'lik HIZ km/sa	HIZ İHLALİ %	YOGT Taşıt/Gün	ORT.HIZ km/sa	%85'lik HIZ km/sa	HIZ İHLALİ %	YOGT Taşıt/Gün	ORT.HIZ km/sa	%85'lik HIZ km/sa	HIZ İHLALİ %	
6	NİĞDE	750-16	3	33	OTSS3	8.633	2.727	79	97	24	316	74	88	32	48	76	91	41	1.000	69	82	19	4.542	68	80	13	64
6	MERSİN	750-17	1	4	TAHMİN	12.546	6.074				634				56				1.145				4.637				46
6	KIRŞEHİR	757-02	1	18	OTSS1	246	190	63	84	11	23	66	83	25	1	64		15	17	55	57	8	15	53	62	6	13
6	KIRŞEHİR	757-02	2	7	OTSS1	644	509	83	101	66	78	81	101	76	1	77		75	33	74	93	66	23	65	81	48	9
6	KIRŞEHİR	757-03	1	23	OTSS1	392	299	76	90	15	56	71	85	26	0				18	65	79	13	19	58	73	3	9
6	KIRŞEHİR	757-04	0	32	OTSS1	3.746	2.933	85	102	37	345	80	95	46	20	83	90	67	245	73	86	30	203	69	78	10	12
6	AKSARAY	757-05	1	9	G.TRAF	2.803	2.132				288				17				169				197				13
6	KIRŞEHİR	765-09	1	22	OTSS3	8.677	6.285	117	138	63	314	96	115	62	392	94	99	82	491	81	92	33	1.195	82	93	31	19
6	KIRŞEHİR	765-09	2	16	OTSS1	8.778	6.266	112	130	51	555	106	132	73	418	94	99	83	531	84	97	39	1.008	79	86	19	18
6	KIRŞEHİR	765-10	0	8	G.TRAF	1.885	1.376				162				40				119				188				16
6	NEVŞEHİR	765-11	1	10	OTSS1	1.885	1.376	102	122	32	162	94	114	54	40	91	97	66	119	88	106	55	188	74	82	8	16
6	NEVŞEHİR	765-11	2	28	OTSS1	2.995	2.257	85	100	5	292	82	97	28	35	81	90	18	187	77	93	33	224	70	79	3	14
6	NEVŞEHİR	765-11	3	17	OTSS3	6.008	4.796	88	107	11	622	85	101	43	20	82	95	32	197	67	83	11	373	70	82	10	10
6	NEVŞEHİR	765-12	1	30	OTSS3	5.492	3.933	94	113	18	466	86	103	40	42	81	95	30	303	74	85	14	748	71	82	8	19
6	NEVŞEHİR	765-12	2	5	OTSS1	4.004	2.509	90	110	15	549	85	102	37	26	85	94	32	245	76	90	23	675	72	80	6	23
6	NİĞDE	765-13	1	13	TAHMİN	3.634	2.465				533				12				283				341				17
6	NİĞDE	765-13	2	18	OTSS1	3.317	2.183	105	125	37	459	96	118	55	12	87	98	45	290	88	103	54	373	79	86	17	20
6	KIRŞEHİR	785-06	1	2	HAM YOLLAR																						
6	KIRŞEHİR	785-06	2	3	OTSS1	2.567	2.034	80	100	93	231	79	102	90	13	74	89	95	132	76	111	78	157	62	81	69	11
6	KIRŞEHİR	785-06	3	36	OTSS1	1.475	1.131	101	122	72	119	95	116	77	8	90		88	90	86	100	66	127	78	85	41	15
6	KIRŞEHİR	785-06	4	16	OTSS3	2.824	2.305	91	107	53	186	81	96	55	5	85		72	146	73	86	28	182	72	82	20	12
6	YOZGAT	795-07	0	18	OTSS1	2.942	1.609	79	95	49	214	70	87	69	57	63	72	45	247	59	76	51	815	53	69	28	36
6	YOZGAT	805-01	1	20	OTSS1	993	821	73	93	20	112	74	91	35	6	74		25	41	67	86	28	13	63	81	19	5
6	YOZGAT	805-01	2	18	OTSS1	1.303	952	78	93	21	164	77	92	42	13	75	85	31	104	71	85	27	70	69	79	12	13
6	YOZGAT	805-01	3	20	G.TRAF	1.303	952				164				13				104				70				13
6	YOZGAT	805-01	4	7	OTSS1	2.564	1.915	96	115	64	227	88	110	64	10	91		84	224	80	96	49	188	75	85	32	16
6	YOZGAT	805-02	1	37	OTSS1	3.257	2.013	106	126	40	271	96	119	58	59	92	99	65	239	82	98	35	675	75	82	8	28
6	YOZGAT	805-02	2	36	OTSS1	3.250	1.908	100	119	28	286	89	108	42	52	90	97	57	314	78	91	28	690	75	82	8	31
6	YOZGAT	805-02	3	2	OTSS1	4.461	2.855	82	98	95	354	75	92	92	80	75	86	98	360	71	82	96	812	67	75	96	26
6	YOZGAT	805-03	0	23	G.TRAF	5.003	3.362				346				71				330				894				24
6	KAYSERİ	805-04	0	14	OTSS3	5.003	3.362	112	132	51	346	95	112	59	71	92	99	70	330	80	89	28	894	79	85	15	24
6	KAYSERİ	805-05	1	7	OTSS3	10.907	7.316	99	117	25	947	87	102	43	297	79	95	25	684	78	88	23	1.663	77	86	15	22
6	KAYSERİ	805-05	2	18	OTSS1	7.725	4.847	81	97	98	682	75	91	95	128	74	90	94	637	68	83	89	1.431	64	77	86	27

2018 YILI
KARAYOLLARI 6. BÖLGE MÜDÜRLÜĞÜ
DEVLET YOLLARI YILLIK ORTALAMA GÜNLÜK TRAFİK DEĞERLERİ VE HIZ BİLGİLERİ

							OTOMOBİL					ORTA YÜKLÜ TİCARİ TAŞIT				OTOBÜS				KAMYON				KMY+RÖMORK,ÇEKİCİ+YARI RÖMORK				AĞIR TAŞIT (YÜK) YÜZDESİ
BL. NO	İLİ	KKNO	DİLİM NO	UZUNLUK KM	SAYIM TÜRÜ	TOPLAM YOGT Taşıt/Gün	YOGT Taşıt/Gün	ORT.HIZ km/sa	%85'lik HIZ km/sa	HIZ İHLALİ %	YOGT Taşıt/Gün	ORT.HIZ km/sa	%85'lik HIZ km/sa	HIZ İHLALİ %	YOGT Taşıt/Gün	ORT.HIZ km/sa	%85'lik HIZ km/sa	HIZ İHLALİ %	YOGT Taşıt/Gün	ORT.HIZ km/sa	%85'lik HIZ km/sa	HIZ İHLALİ %	YOGT Taşıt/Gün	ORT.HIZ km/sa	%85'lik HIZ km/sa	HIZ İHLALİ %	
6	KAYSERİ	805-05	3	15	OTSS1	7.517	4.671	99	115	25	636	90	108	47	134	89	97	58	592	80	93	33	1.484	75	82	8	28
6	KAYSERİ	805-05	4	10	OTSS3	7.480	4.840	101	119	29	450	87	102	43	105	90	98	66	528	76	87	19	1.557	76	84	11	28
6	KAYSERİ	805-05	5	13	TAHMİN	5.320	2.937				478				128				390				1.387				33
6	NİĞDE	805-06	1	25	OTSS1	6.651	4.128	107	126	41	536	96	118	55	135	93	99	75	518	84	97	41	1.334	77	84	13	28
6	NİĞDE	805-06	2	14	OTSS3	12.430	8.611	96	113	18	1.059	86	100	35	118	87	98	53	841	76	87	19	1.801	73	83	11	21
6	NİĞDE	805-06	3	7	OTSS1	3.802	2.304	84	102	97	440	79	95	97	90	76	88	99	364	72	84	96	604	70	80	97	25
6	NİĞDE	805-06	4	15	OTSS1	3.667	2.493	82	98	30	363	78	96	44	19	83	94	67	295	69	85	25	497	65	78	12	22
6	NİĞDE	805-07	1	19	OTSS3	2.759	1.912	91	111	16	238	83	99	30	20	71	84	7	212	76	87	18	377	74	84	11	21
6	NİĞDE	805-07	2	11	OTSS1	1.814	1.169	96	115	61	213	94	113	79	4	84		68	152	80	92	50	276	75	84	28	24
6	YOZGAT	805-09	0	11	OTSS1	979	666	81	100	34	139	74	93	37	14	85	95	74	96	66	88	28	64	63	81	19	16
6	KAYSERİ	815-01	1	32	OTSS3	4.399	2.932	106	125	39	320	91	107	52	138	86	97	44	216	79	90	28	793	79	87	20	23
6	KAYSERİ	815-01	2	25	OTSS1	4.159	2.685	108	127	44	291	95	116	57	133	93	98	74	297	82	100	38	753	76	83	9	25
6	KAYSERİ	851-03	1	22	OTSS1	858	548	104	124	39	75	93	114	53	20	90	95	62	57	83	100	45	158	70	80	6	25
6	KAYSERİ	851-03	2	22	OTSS1	1.124	752	89	109	14	103	81	100	32	20	83	94	26	65	77	93	29	184	70	78	2	22

2018 YILI

KARAYOLLARI 6. BÖLGE MÜDÜRLÜĞÜ

YILLIK TAŞIT-KM, YOLCU-KM VE TON-KM DEĞERLERİ

TAŞIT KİLOMETRE DEĞERLERİ (BİN)

	OTOYOL	DEVLET YOLU	TOPLAM
OTOMOBİL-KM	189.612	2.570.305	2.759.917
ORTA YÜKLÜ TİCARİ TAŞIT-KM	17.016	271.003	288.019
OTOBÜS-KM	10.976	86.269	97.245
KAMYON-KM	32.935	234.047	266.982
KAMYON+RÖMORK,ÇEKİCİ+YARI RÖMORK-KM	48.854	530.576	579.430

TAŞIT-KM, YOLCU-KM VE TON-KM DEĞERLERİ (BİN)

	OTOYOL	DEVLET YOLU	TOPLAM
TAŞIT-KM	299.392	3.692.200	3.991.592
YOLCU-KM	869.660	9.431.355	10.301.015
TON-KM	1.024.494	10.036.490	11.060.984

TÜRKİYE GENELİNE ORANI

	OTOYOL	DEVLET YOLU	TOPLAM
TAŞIT-KM	1%	4%	4%
YOLCU-KM	1%	4%	4%
TON-KM	2%	5%	4%

2018 YILI
KARAYOLLARI 6. BÖLGE MÜDÜRLÜĞÜ
TAŞIT HACİMLERİNE GÖRE OTOYOL VE DEVLET YOLLARI UZUNLUKLARI

TOPLAM TAŞIT HACİMLERİNE GÖRE

TOPLAM TAŞIT HACMİ	OTOYOL		DEVLET YOLU	
	A	B	A	B
1 - 250	0	0	18	246
251 - 500	0	0	23	392
501 - 1000	0	0	73	907
1001 - 1500	0	0	115	1312
1501 - 3000	0	0	320	2525
3001 - 5000	48	3839	324	3823
5001 - 6500	0	0	160	5336
6501 - 10000	30	7918	483	8016
10001 - 15000	35	11385	201	11649
15001 - 20000	0	0	39	16063
20001 -	0	0	7	20735

TİCARİ TAŞIT HACİMLERİNE GÖRE

TİCARİ TAŞIT HACMİ	OTOYOL		DEVLET YOLU	
	A	B	A	B
1 - 250	0	0	68	111
251 - 500	0	0	207	355
501 - 1000	0	0	350	772
1001 - 1500	0	0	352	1271
1501 - 3000	78	2077	545	2254
3001 - 5000	35	3964	165	3714
5001 - 6500	0	0	76	5708
6501 - 10000	0	0	0	0
10001 - 15000	0	0	0	0
15001 - 20000	0	0	0	0
20001 -	0	0	0	0

A = TOPLAM YOL UZUNLUĞU (KM)
B = AĞIRLIKLI TOPLAM TAŞIT ORTALAMASI
TİCARİ TAŞIT = ORTA YÜKLÜ TİCARİ TAŞIT, OTOBÜS, KAMYON, KAMYON+RÖMORK, ÇEKİCİ+YARI RÖMORK

7.Bölge Müdürlüğü - SAMSUN

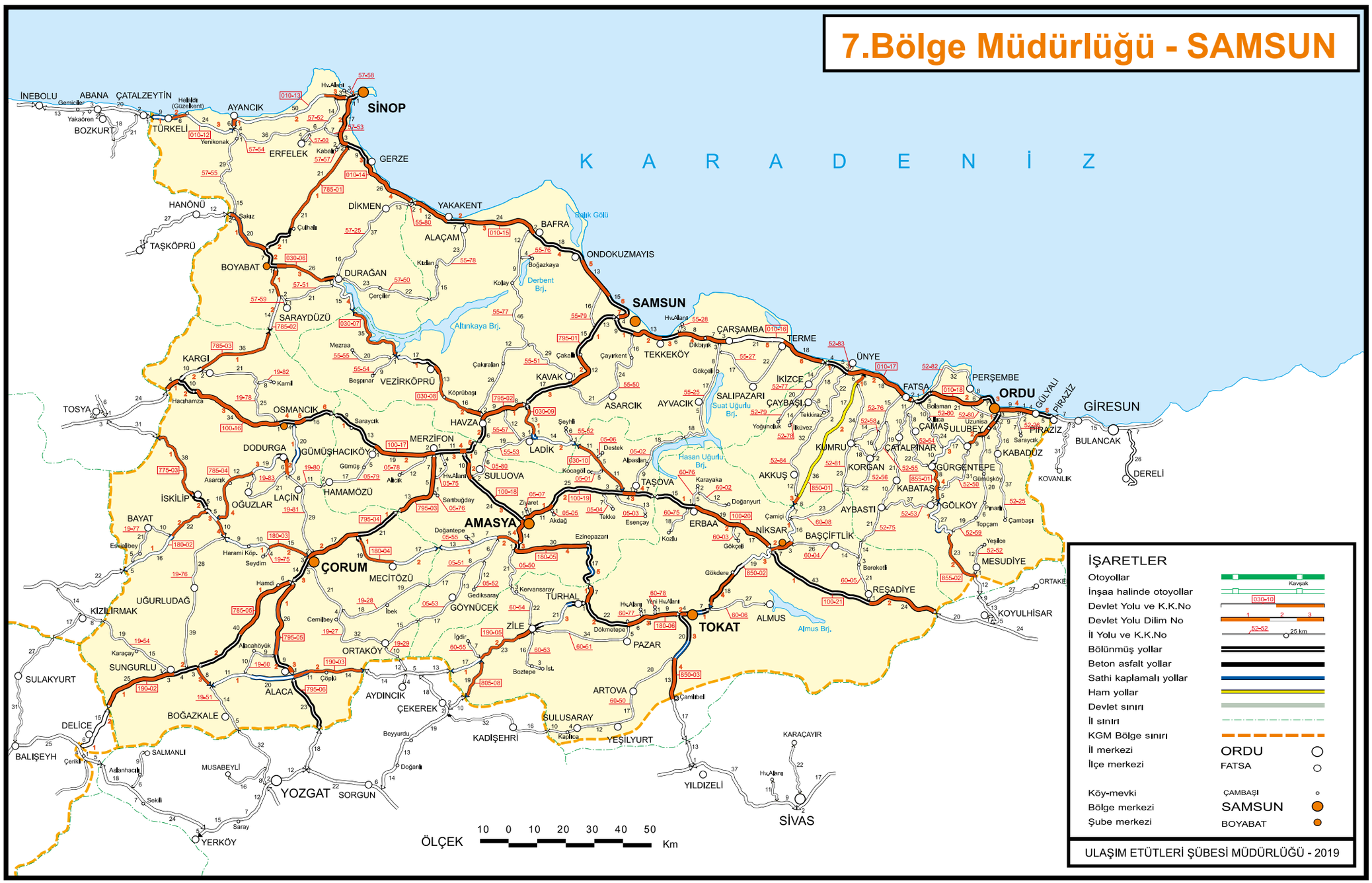

İŞARETLER

- Otoyollar
- İnşaa halinde otoyollar
- Devlet Yolu ve K.K.No
- Devlet Yolu Dilim No
- İl Yolu ve K.K.No
- Bölünmüş yollar
- Beton asfalt yollar
- Sathi kaplamalı yollar
- Ham yollar
- Devlet sınırı
- İl sınırı
- KGM Bölge sınırı
- İl merkezi — ORDU
- İlçe merkezi — FATSA
- Köy-mevki — ÇAMBAŞI
- Bölge merkezi — SAMSUN
- Şube merkezi — BOYABAT

ULAŞIM ETÜTLERİ ŞÜBESİ MÜDÜRLÜĞÜ - 2019

KARAYOLLARI 7.BÖLGE MÜDÜRLÜĞÜ - SAMSUN

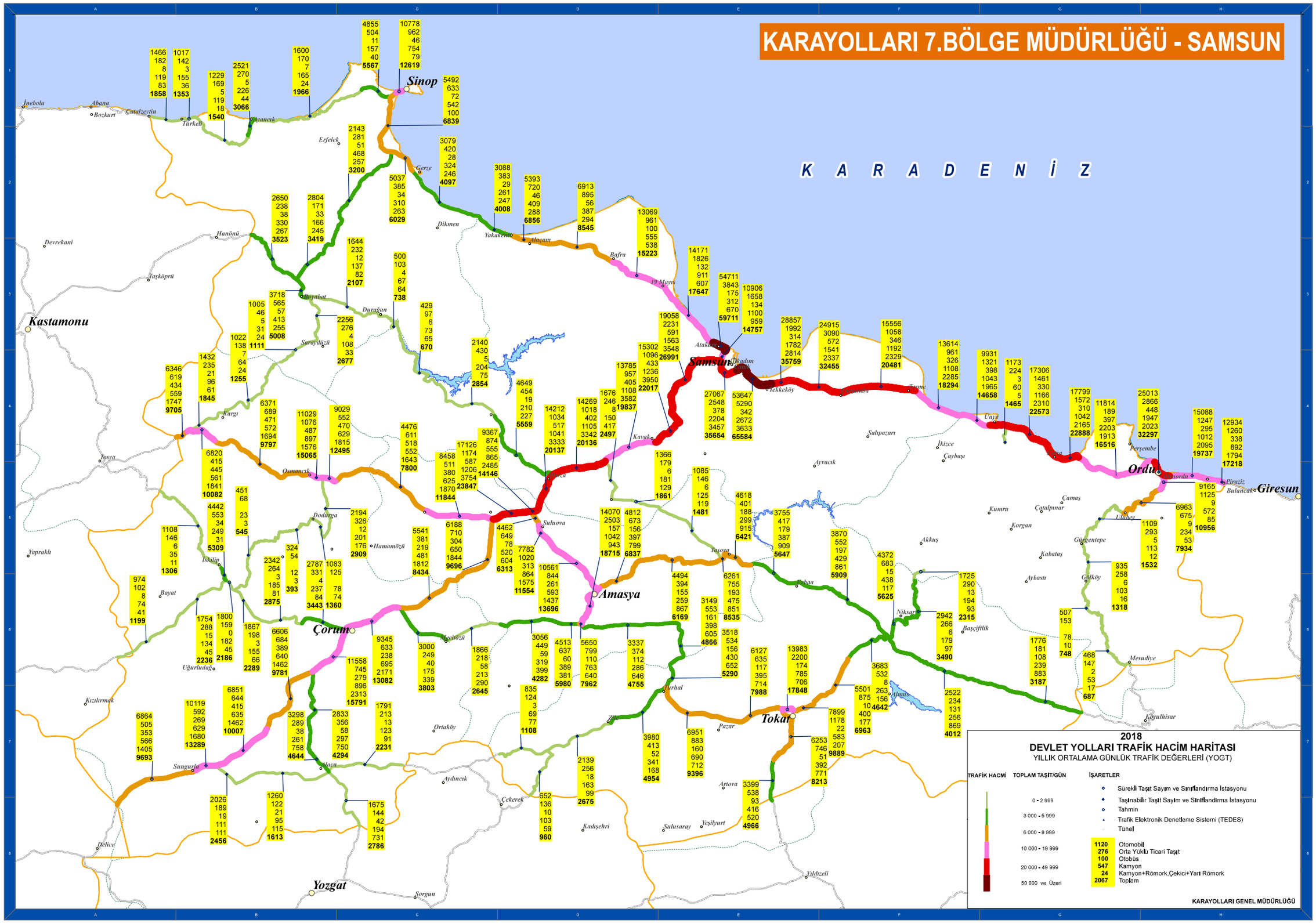

2018
DEVLET YOLLARI TRAFİK HACİM HARİTASI
YILLIK ORTALAMA GÜNLÜK TRAFİK DEĞERLERİ (YOGT)

TRAFİK HACMİ	TOPLAM TAŞIT/GÜN
	0 - 2 999
	3 000 - 5 999
	6 000 - 9 999
	10 000 - 19 999
	20 000 - 49 999
	50 000 ve Üzeri

İŞARETLER

- Sürekli Taşıt Sayım ve Sınıflandırma İstasyonu
- Taşınabilir Taşıt Sayım ve Sınıflandırma İstasyonu
- Tahmin
- Trafik Elektronik Denetleme Sistemi (TEDES)
- Tünel

1120	Otomobil
276	Orta Yüklü Ticari Taşıt
100	Otobüs
547	Kamyon
24	Kamyon+Römork,Çekici+Yarı Römork
2067	Toplam

KARAYOLLARI GENEL MÜDÜRLÜĞÜ

2018 YILI
KARAYOLLARI 7. BÖLGE MÜDÜRLÜĞÜ
DEVLET YOLLARI YILLIK ORTALAMA GÜNLÜK TRAFİK DEĞERLERİ VE HIZ BİLGİLERİ

							OTOMOBİL					ORTA YÜKLÜ TİCARİ TAŞIT				OTOBÜS				KAMYON				KMY+RÖMORK,ÇEKİCİ+YARI RÖMORK				AĞIR TAŞIT (YÜK) YÜZDESİ
BL. NO	İLİ	KKNO	DİLİM NO	UZUNLUK KM	SAYIM TÜRÜ	TOPLAM YOGT Taşıt/Gün	YOGT Taşıt/Gün	ORT.HIZ km/sa	%85'lik HIZ km/sa	HIZ İHLALİ %	YOGT Taşıt/Gün	ORT.HIZ km/sa	%85'lik HIZ km/sa	HIZ İHLALİ %	YOGT Taşıt/Gün	ORT.HIZ km/sa	%85'lik HIZ km/sa	HIZ İHLALİ %	YOGT Taşıt/Gün	ORT.HIZ km/sa	%85'lik HIZ km/sa	HIZ İHLALİ %	YOGT Taşıt/Gün	ORT.HIZ km/sa	%85'lik HIZ km/sa	HIZ İHLALİ %	
7	SİNOP	010-12	1	9	OTSS1	1.858	1.466	49	62	0	182	49	62	2	8	42		0	119	45	54	0	83	43	52	0	11
7	SİNOP	010-12	2	6	TAHMİN	1.353	1.017				142				3				155				36				14
7	SİNOP	010-12	3	24	OTSS1	1.540	1.229	70	83	7	169	68	81	17	5	57		1	119	60	74	7	18	54	64	1	9
7	SİNOP	010-13	1	6	OTSS1	3.066	2.521	69	81	4	270	68	80	15	5	60		0	226	61	73	4	44	60	71	2	9
7	SİNOP	010-13	2	42	OTSS1	1.966	1.600	73	85	8	170	71	83	21	7	63		4	165	66	77	11	24	60	69	1	10
7	SİNOP	010-13	3	11	OTSS3	5.567	4.855	75	94	3	504	65	84	8	11	64	80	3	157	59	77	5	40	62	78	5	4
7	SİNOP	010-14	1	2	TAHMİN	12.619	10.778				962				46				754				79				7
7	SİNOP	010-14	2	22	OTSS1	6.839	5.492	93	110	76	633	88	107	85	72	86	96	91	542	80	96	77	100	74	85	71	9
7	SİNOP	010-14	3	9	OTSS3	6.029	5.037	98	116	24	385	87	104	43	34	88	97	51	310	72	87	20	263	72	86	15	10
7	SİNOP	010-14	4	26	OTSS1	4.097	3.079	98	116	24	420	93	111	54	28	89	97	53	324	82	96	37	246	76	82	9	14
7	SAMSUN	010-15	1	12	OTSS1	4.008	3.088	102	120	30	383	94	114	53	29	89	95	53	261	81	95	35	247	75	81	7	13
7	SAMSUN	010-15	2	7	OTSS1	6.856	5.393	94	114	20	720	90	110	48	46	87	96	44	409	80	94	37	288	75	82	8	10
7	SAMSUN	010-15	3	26	OTSS1	8.545	6.913	88	105	10	895	83	98	28	56	85	93	29	387	76	88	23	294	72	79	5	8
7	SAMSUN	010-15	4	18	OTSS3	15.223	13.069	100	118	26	961	90	106	47	100	90	97	60	555	75	89	25	538	76	85	15	7
7	SAMSUN	010-15	5	23	OTSS1	17.647	14.171	87	103	60	1.826	83	99	81	132	86	93	91	911	77	90	70	607	72	81	62	9
7	SAMSUN	010-15	6	5	OTSS1	59.711	54.711	56	69	2	3.843	57	68	8	175	50	61	3	312	53	65	5	670	54	63	3	2
7	SAMSUN	010-15	7	4	OTSS1	14.757	10.906	86	103	9	1.658	82	100	29	134	85	95	30	1.100	75	90	23	959	71	80	6	14
7	SAMSUN	010-16	1	9	OTSS3	35.654	27.067	91	108	12	2.548	83	101	32	378	88	97	47	2.204	75	87	18	3.457	75	84	12	16
7	SAMSUN	010-16	2	13	OTSS3	65.584	53.647	89	104	72	5.290	82	96	81	342	85	96	91	2.672	74	85	64	3.633	75	83	73	10
7	SAMSUN	010-16	3	6	OTSS3	35.759	28.857	83	97	3	1.992	74	88	12	314	78	93	22	1.782	67	79	6	2.814	67	78	6	13
7	SAMSUN	010-16	4	18	OTSS1	32.455	24.915	94	111	17	3.090	87	106	40	572	91	99	66	1.541	80	94	35	2.337	75	83	11	12
7	SAMSUN	010-16	5	21	OTSS3	20.481	15.556	99	116	24	1.058	88	105	41	346	91	99	68	1.192	77	88	21	2.329	76	85	15	17
7	SAMSUN	010-16	6	18	OTSS3	18.294	13.614	98	115	23	961	88	105	41	326	89	98	55	1.108	77	88	22	2.285	77	86	16	19
7	ORDU	010-17	1	9	OTSS1	14.658	9.931	105	124	38	1.321	98	119	62	398	93	100	71	1.043	83	97	40	1.965	78	84	14	21
7	ORDU	010-17	2	26	OTSS3	22.573	17.306	83	100	5	1.461	74	89	13	330	79	95	28	1.166	67	81	9	2.310	67	80	8	15
7	ORDU	010-18	1	6	OTSS3	22.888	17.799	87	102	5	1.572	77	93	19	310	83	93	23	1.042	71	83	9	2.165	70	80	7	14
7	ORDU	010-18	2	27	TÜNEL	16.516	11.814				189				397				2.203				1.913				25
7	ORDU	010-18	3	7	OTSS1	32.297	25.013	81	97	4	2.866	78	96	23	448	84	94	31	1.947	75	90	25	2.023	70	79	4	12
7	ORDU	010-18	4	14	OTSS3	19.737	15.088	90	106	9	1.247	80	94	22	295	88	97	49	1.012	73	85	13	2.095	75	84	13	16
7	ORDU	010-18	5	5	OTSS1	17.218	12.934	83	98	5	1.260	76	92	17	338	77	94	22	892	69	83	12	1.794	65	76	3	16
7	SİNOP	030-06	1	22	OTSS3	3.523	2.650	83	98	4	238	72	90	14	38	75	87	8	330	68	79	4	267	68	80	7	17
7	SİNOP	030-06	2	8	OTSS1	5.008	3.718	83	101	53	565	79	100	69	57	86	96	88	413	66	86	43	255	60	77	32	13
7	SİNOP	030-06	3	26	OTSS1	2.107	1.644	90	109	50	232	89	107	69	12	87	95	80	137	81	95	53	82	75	83	28	10

2018 YILI
KARAYOLLARI 7. BÖLGE MÜDÜRLÜĞÜ
DEVLET YOLLARI YILLIK ORTALAMA GÜNLÜK TRAFİK DEĞERLERİ VE HIZ BİLGİLERİ

							OTOMOBİL				ORTA YÜKLÜ TİCARİ TAŞIT				OTOBÜS				KAMYON				KMY+RÖMORK,ÇEKİCİ+YARI RÖMORK				AĞIR TAŞIT (YÜK) YÜZDESİ
BL. NO	İLİ	KKNO	DİLİM NO	UZUNLUK KM	SAYIM TÜRÜ	TOPLAM YOGT Taşıt/Gün	YOGT Taşıt/Gün	ORT.HIZ km/sa	%85'lik HIZ km/sa	HIZ İHLALİ %	YOGT Taşıt/Gün	ORT.HIZ km/sa	%85'lik HIZ km/sa	HIZ İHLALİ %	YOGT Taşıt/Gün	ORT.HIZ km/sa	%85'lik HIZ km/sa	HIZ İHLALİ %	YOGT Taşıt/Gün	ORT.HIZ km/sa	%85'lik HIZ km/sa	HIZ İHLALİ %	YOGT Taşıt/Gün	ORT.HIZ km/sa	%85'lik HIZ km/sa	HIZ İHLALİ %	
7	SİNOP	030-06	4	16	OTSS1	738	500	83	98	30	103	77	92	41	4	82		58	67	71	86	25	64	67	76	6	18
7	SAMSUN	030-07	0	35	OTSS1	670	429	78	91	18	97	73	86	28	6	74		31	73	68	81	17	65	64	74	5	21
7	SAMSUN	030-08	1	17	OTSS1	2.854	2.140	80	98	29	430	80	97	52	5	84		70	204	70	88	31	75	64	77	7	10
7	SAMSUN	030-08	2	31	OTSS3	5.559	4.649	88	106	10	454	85	103	42	19	90	98	58	210	67	82	9	227	71	80	6	8
7	SAMSUN	030-09	1	13	OTSS1	2.497	1.676	80	93	22	246	78	91	44	8	70		25	150	72	86	30	417	66	78	11	23
7	SAMSUN	030-09	2	16	TAHMİN	1.861	1.366				179				6				181				129				17
7	AMASYA	030-10	0	27	OTSS1	1.481	1.085	74	90	15	146	69	85	25	6	69		14	125	61	78	13	119	64	75	5	16
7	ÇORUM	100-16	1	4	OTSS1	9.705	6.346	115	135	60	619	109	132	79	434	95	101	78	559	93	113	62	1.747	85	94	37	24
7	ÇORUM	100-16	2	10	OTSS3	10.082	6.820	104	123	36	415	91	108	50	445	92	98	71	561	79	91	29	1.841	76	87	18	24
7	ÇORUM	100-16	3	35	OTSS1	9.797	6.371	103	122	35	689	99	120	66	471	93	100	74	572	83	98	38	1.694	75	82	9	23
7	ÇORUM	100-16	4	4	OTSS1	15.065	11.029	67	83	20	1.076	65	82	39	487	67	81	48	897	59	72	24	1.576	57	69	16	16
7	ÇORUM	100-16	5	4	OTSS3	12.495	9.029	88	107	12	552	80	97	26	470	80	96	41	629	75	87	19	1.815	74	85	15	20
7	ÇORUM	100-16	6	12	G.TRAF	7.800	4.476				611				518				552				1.643				28
7	AMASYA	100-17	1	22	OTSS1	7.800	4.476	98	114	23	611	92	110	53	518	90	97	55	552	78	93	31	1.643	72	81	8	28
7	AMASYA	100-17	2	21	OTSS3	11.844	8.458	93	111	16	511	83	99	30	380	85	97	39	625	75	87	19	1.870	75	85	14	21
7	AMASYA	100-17	3	12	OTSS3	23.847	17.126	98	114	20	1.174	86	100	35	587	90	97	58	1.206	78	88	22	3.754	75	84	13	21
7	AMASYA	100-17	4	1	OTSS1	14.146	9.367	95	113	79	874	88	107	85	555	89	96	97	865	75	89	64	2.485	68	78	45	24
7	AMASYA	100-17	5	5	G.TRAF	20.137	14.212				1.034				517				1.041				3.333				22
7	AMASYA	100-18	1	5	OTSS1	6.313	4.462	83	99	32	649	79	94	45	78	83	92	66	520	75	87	33	604	71	78	10	18
7	AMASYA	100-18	2	5	OTSS1	11.554	7.782	93	111	16	1.020	85	103	34	313	87	95	42	864	76	89	24	1.575	71	79	4	21
7	AMASYA	100-18	3	24	OTSS3	13.696	10.561	100	117	26	844	88	102	41	261	93	99	76	593	79	90	27	1.437	79	88	18	15
7	AMASYA	100-18	4	14	OTSS1	18.715	14.070	75	87	26	2.503	71	82	44	157	75	85	50	1.042	69	79	37	943	67	74	21	11
7	AMASYA	100-19	1	12	OTSS1	6.837	4.812	95	113	19	673	90	106	45	156	94	100	78	397	85	97	43	799	77	83	8	17
7	AMASYA	100-19	2	30	OTSS3	6.169	4.494	96	114	20	394	87	102	42	155	93	99	76	259	79	91	29	867	76	87	17	18
7	AMASYA	100-19	3	4	OTSS1	8.535	6.261	82	97	36	755	80	93	62	193	83	93	73	475	72	86	47	851	69	77	33	16
7	AMASYA	100-19	4	7	OTSS3	6.421	4.618	99	117	25	401	86	100	35	188	91	99	68	299	78	88	23	915	77	84	13	19
7	TOKAT	100-20	1	16	TAHMİN	5.647	3.755				417				179				387				909				23
7	TOKAT	100-20	2	36	OTSS1	5.909	3.870	94	111	17	552	88	105	43	197	91	98	64	429	79	95	34	861	70	80	5	22
7	TOKAT	100-21	1	43	OTSS3	4.012	2.522	100	118	27	234	88	102	43	131	94	99	78	256	78	89	24	869	75	83	12	28
7	TOKAT	100-21	2	24	OTSS3	3.187	1.776	100	120	32	181	88	106	49	108	91	99	74	239	79	94	32	883	77	87	18	35
7	ÇORUM	180-02	1	21	OTSS1	1.199	974	81	99	32	102	76	94	41	8	77		42	74	70	88	30	41	65	78	15	10
7	ÇORUM	180-02	2	22	OTSS1	2.236	1.754	67	83	10	288	65	80	17	15	60	72	5	134	58	74	9	45	56	67	2	8
7	ÇORUM	180-02	3	5	TAHMİN	2.186	1.800				159				0				182				45				10

2018 YILI
KARAYOLLARI 7. BÖLGE MÜDÜRLÜĞÜ
DEVLET YOLLARI YILLIK ORTALAMA GÜNLÜK TRAFİK DEĞERLERİ VE HIZ BİLGİLERİ

							OTOMOBİL					ORTA YÜKLÜ TİCARİ TAŞIT				OTOBÜS				KAMYON				KMY+RÖMORK,ÇEKİCİ+YARI RÖMORK				AĞIR TAŞIT (YÜK) YÜZDESİ
BL. NO	İLİ	KKNO	DİLİM NO	UZUNLUK KM	SAYIM TÜRÜ	TOPLAM YOGT Taşıt/Gün	YOGT Taşıt/Gün	ORT.HIZ km/sa	%85'lik HIZ km/sa	HIZ İHLALİ %	YOGT Taşıt/Gün	ORT.HIZ km/sa	%85'lik HIZ km/sa	HIZ İHLALİ %	YOGT Taşıt/Gün	ORT.HIZ km/sa	%85'lik HIZ km/sa	HIZ İHLALİ %	YOGT Taşıt/Gün	ORT.HIZ km/sa	%85'lik HIZ km/sa	HIZ İHLALİ %	YOGT Taşıt/Gün	ORT.HIZ km/sa	%85'lik HIZ km/sa	HIZ İHLALİ %	
7	ÇORUM	180-02	4	10	OTSS1	2.289	1.867	94	111	58	198	89	107	70	3	84		71	155	79	92	54	66	73	80	18	10
7	ÇORUM	180-03	1	19	OTSS1	2.875	2.342	77	93	21	264	72	90	35	3	63		5	185	60	81	18	81	52	73	5	9
7	ÇORUM	180-03	2	15	OTSS1	3.443	2.787	84	98	31	331	81	95	52	4	77		48	237	74	90	43	84	67	81	17	9
7	ÇORUM	180-04	1	19	OTSS3	3.803	3.000	92	108	11	249	84	98	36	40	83	93	24	175	71	83	11	339	71	82	9	13
7	ÇORUM	180-04	2	17	OTSS1	2.645	1.866	104	123	78	218	96	116	80	58	92	99	93	213	85	100	61	290	78	86	42	19
7	AMASYA	180-05	1	20	OTSS1	4.282	3.056	84	103	37	449	79	96	49	59	84	95	74	319	75	89	36	399	69	79	12	17
7	AMASYA	180-05	2	5	OTSS1	5.980	4.513	86	102	38	637	83	98	55	60	85	95	75	389	77	90	41	381	72	80	16	13
7	AMASYA	180-05	3	1	OTSS1	7.962	5.650	73	95	3	799	68	87	11	110	82	91	18	763	70	85	15	640	68	80	6	18
7	AMASYA	180-05	4	30	OTSS3	4.755	3.337	98	115	23	374	84	100	31	112	91	98	66	286	76	87	19	646	75	85	14	20
7	AMASYA	180-05	5	17	OTSS1	4.866	3.149	81	98	4	553	72	87	11	161	76	86	5	398	65	81	9	605	63	75	2	21
7	TOKAT	180-06	1	7	OTSS1	5.290	3.518	91	109	14	534	83	98	28	156	88	95	43	430	71	86	18	652	70	78	2	20
7	TOKAT	180-06	2	22	OTSS1	9.396	6.951	98	115	23	883	91	109	46	160	93	99	73	690	84	97	45	712	78	85	15	15
7	TOKAT	180-06	3	19	OTSS3	7.988	6.127	100	116	25	635	88	102	41	117	91	98	69	395	77	87	20	714	77	84	13	14
7	ÇORUM	190-02	1	28	TAHMİN	9.693	6.864				505				353				566				1.405				20
7	ÇORUM	190-02	2	7	OTSS3	13.289	10.119	103	122	34	592	91	108	51	269	89	98	60	629	77	88	21	1.680	77	87	17	17
7	ÇORUM	190-02	3	8	OTSS1	2.456	2.026	76	91	17	189	73	89	31	19	64	77	8	111	64	80	14	111	58	70	2	9
7	ÇORUM	190-03	1	31	OTSS1	1.613	1.260	85	100	37	122	81	97	56	21	75	85	27	95	69	86	25	115	61	75	7	13
7	ÇORUM	190-03	2	25	OTSS1	2.231	1.791	77	93	22	213	75	91	40	13	74	86	28	123	70	84	25	91	65	77	8	10
7	TOKAT	190-05	1	17	OTSS1	1.108	835	82	104	40	124	76	98	44	3	76		48	69	65	83	23	77	67	79	12	13
7	TOKAT	190-05	2	23	OTSS1	2.675	2.139	79	99	30	256	78	96	47	18	82	94	64	163	70	88	32	99	64	79	13	10
7	TOKAT	190-05	3	22	OTSS1	4.954	3.980	81	97	27	413	78	94	42	52	78	87	39	341	74	87	31	168	68	78	11	10
7	ÇORUM	775-03	1	38	OTSS1	1.306	1.108	65	79	4	146	67	80	15	6	48		1	35	53	71	3	11	58	68	2	4
7	ÇORUM	775-03	2	5	OTSS1	5.309	4.442	81	97	4	553	81	96	27	34	74	86	8	249	72	90	28	31	68	83	12	5
7	SİNOP	785-01	1	42	OTSS1	3.200	2.143	96	114	60	281	91	110	73	51	85	95	75	468	81	89	51	257	74	82	22	23
7	SİNOP	785-01	2	11	OTSS3	3.419	2.804	103	124	33	171	90	109	48	33	91	98	64	166	74	87	19	245	75	88	18	12
7	SİNOP	785-02	1	17	OTSS1	2.677	2.256	79	92	19	276	78	90	46	4	77		30	108	74	90	36	33	72	81	19	5
7	SİNOP	785-02	2	14	OTSS3	1.111	1.005	98	122	66	46	85	107	64	5	87		82	31	76	90	44	24	77	86	35	5
7	ÇORUM	785-03	1	36	OTSS1	1.255	1.022	81	97	28	138	76	94	44	7	67		15	64	64	86	27	24	62	81	18	7
7	ÇORUM	785-03	2	10	OTSS1	1.845	1.432	93	111	55	235	88	105	66	21	87	95	78	96	79	92	47	61	73	83	25	9
7	ÇORUM	785-04	1	20	OTSS1	2.909	2.194	81	96	26	326	78	93	43	12	77	90	41	201	69	85	24	176	67	76	5	13
7	ÇORUM	785-04	2	7	OTSS1	1.360	1.083	73	86	11	125	71	85	25	0				78	65	79	15	74	61	72	3	11
7	ÇORUM	785-04	3	19	OTSS1	393	324	67	85	9	54	65	81	16	0				12	52	75	5	3	53		2	4
7	ÇORUM	785-04	4	30	OTSS1	545	451	61	75	2	68	61	76	10	0				23	42	60	1	3	43		1	5

2018 YILI
KARAYOLLARI 7. BÖLGE MÜDÜRLÜĞÜ
DEVLET YOLLARI YILLIK ORTALAMA GÜNLÜK TRAFİK DEĞERLERİ VE HIZ BİLGİLERİ

							OTOMOBİL					ORTA YÜKLÜ TİCARİ TAŞIT				OTOBÜS				KAMYON				KMY+RÖMORK,ÇEKİCİ+YARI RÖMORK				AĞIR TAŞIT (YÜK) YÜZDESİ
BL. NO	İLİ	KKNO	DİLİM NO	UZUNLUK KM	SAYIM TÜRÜ	TOPLAM YOGT Taşıt/Gün	YOGT Taşıt/Gün	ORT.HIZ km/sa	%85'lik HIZ km/sa	HIZ İHLALİ %	YOGT Taşıt/Gün	ORT.HIZ km/sa	%85'lik HIZ km/sa	HIZ İHLALİ %	YOGT Taşıt/Gün	ORT.HIZ km/sa	%85'lik HIZ km/sa	HIZ İHLALİ %	YOGT Taşıt/Gün	ORT.HIZ km/sa	%85'lik HIZ km/sa	HIZ İHLALİ %	YOGT Taşıt/Gün	ORT.HIZ km/sa	%85'lik HIZ km/sa	HIZ İHLALİ %	
7	ÇORUM	785-05	1	26	OTSS1	9.781	6.606	102	121	34	684	98	120	61	389	93	99	75	640	82	97	37	1.462	76	83	9	21
7	ÇORUM	785-05	2	20	OTSS1	10.007	6.851	109	128	44	644	102	126	67	415	93	98	75	635	83	98	37	1.462	77	83	10	21
7	SAMSUN	795-01	1	28	OTSS1	26.991	19.058	90	107	12	2.231	84	103	37	591	85	94	40	1.563	75	92	28	3.548	73	83	11	19
7	SAMSUN	795-01	2	12	OTSS3	22.017	15.302	110	127	49	1.096	96	115	62	433	90	99	64	1.236	73	88	20	3.950	71	85	14	24
7	SAMSUN	795-01	3	17	OTSS3	19.837	13.785	105	122	36	957	92	109	56	405	90	98	62	1.108	75	90	28	3.582	73	88	20	24
7	SAMSUN	795-02	1	19	OTSS3	20.136	14.269	98	115	22	1.018	89	105	46	402	90	98	61	1.105	79	88	23	3.342	77	85	15	22
7	SAMSUN	795-02	2	6	OTSS3	20.137	14.212	93	109	12	1.034	87	102	38	517	93	104	64	1.041	86	102	50	3.333	77	86	16	22
7	AMASYA	795-03	0	25	OTSS1	9.696	6.188	104	125	38	710	98	123	57	304	93	100	67	650	82	97	38	1.844	77	87	20	26
7	ÇORUM	795-04	1	21	OTSS3	8.434	5.541	115	135	57	381	96	117	58	219	93	99	75	481	81	90	31	1.812	80	89	22	27
7	ÇORUM	795-04	2	19	OTSS3	13.082	9.345	103	121	32	633	88	104	43	238	90	98	62	695	80	90	26	2.171	76	86	17	22
7	ÇORUM	795-04	3	17	OTSS3	15.791	11.558	104	122	34	745	90	105	48	279	92	98	71	896	77	87	19	2.313	77	86	15	20
7	ÇORUM	795-05	1	26	OTSS1	4.294	2.833	111	130	53	356	104	126	72	58	92	99	67	297	86	103	54	750	78	89	26	24
7	ÇORUM	795-05	2	9	OTSS3	4.644	3.298	92	111	16	289	80	96	24	38	85	95	40	261	73	86	17	758	74	84	11	22
7	ÇORUM	795-05	3	1	G.TRAF	4.644	3.298				289				38				261				758				22
7	ÇORUM	795-06	0	23	OTSS3	2.786	1.675	105	123	37	144	90	108	47	42	90	97	61	194	79	89	25	731	77	84	11	33
7	TOKAT	805-08	0	19	OTSS1	960	652	70	89	13	136	70	85	24	10	72		17	103	65	81	17	59	54	71	2	17
7	ORDU	850-01	1	6	OTSS1	1.465	1.173	61	73	1	224	62	75	6	3	51		0	60	60	72	6	5	48		0	4
7	ORDU	850-01	2	53	YOL İNŞASI NEDENİYLE TRAFİĞE KAPALI																						
7	ORDU	850-01	3	6	TAHMİN	2.315	1.725				290				13				194				93				12
7	TOKAT	850-02	1	24	OTSS3	3.490	2.942	63	81	0	266	56	75	2	6	64		0	179	52	70	2	97	54	72	2	8
7	TOKAT	850-02	2	9	TAHMİN	5.625	4.372				683				15				438				117				10
7	TOKAT	850-02	3	19	OTSS1	4.642	3.683	71	84	7	532	67	81	16	8	57		1	263	57	76	9	156	50	68	1	9
7	TOKAT	850-02	4	18	OTSS1	6.963	5.501	72	84	8	875	71	83	23	10	67		9	400	64	78	13	177	60	71	3	8
7	TOKAT	850-03	1	7	OTSS1	9.889	7.899	83	97	12	1.178	80	94	32	22	80	90	36	583	75	88	29	207	70	79	7	8
7	TOKAT	850-03	2	4	TAHMİN	17.848	13.983				2.200				174				785				706				8
7	TOKAT	850-03	3	20	OTSS3	8.213	6.253	71	90	1	746	71	89	12	51	73	86	5	392	61	76	4	771	64	77	3	14
7	TOKAT	850-03	4	13	OTSS1	4.966	3.399	106	125	40	538	96	117	59	93	91	98	61	416	83	98	40	520	77	85	15	19
7	ORDU	855-01	1	5	TAHMİN	10.956	9.165				1.125				9				572				85				6
7	ORDU	855-01	2	17	OTSS3	7.934	6.963	81	96	3	675	78	92	18	9	71		3	234	69	82	9	53	70	80	5	4
7	ORDU	855-01	3	27	OTSS1	1.532	1.109	58	67	0	293	57	67	1	5	45		0	113	55	65	0	12	44	54	0	8
7	ORDU	855-01	4	13	OTSS1	1.318	935	68	80	3	258	65	77	10	6	52		0	103	61	73	4	16	56	66	0	9
7	ORDU	855-02	1	27	OTSS1	748	507	50	63	0	153	48	60	1	0				78	41	53	0	10	40	51	0	12
7	ORDU	855-02	2	23	OTSS1	687	468	42	51	0	147	42	51	0	2	30		0	53	35	44	0	17	29	35	0	10

2018 YILI

KARAYOLLARI 7. BÖLGE MÜDÜRLÜĞÜ

YILLIK TAŞIT-KM, YOLCU-KM VE TON-KM DEĞERLERİ

	TAŞIT KİLOMETRE DEĞERLERİ (BİN)
	DEVLET YOLU
OTOMOBİL-KM	4.586.954
ORTA YÜKLÜ TİCARİ TAŞIT-KM	463.570
OTOBÜS-KM	110.481
KAMYON-KM	361.149
KAMYON+RÖMORK,ÇEKİCİ+YARI RÖMORK-KM	643.028

	TAŞIT-KM, YOLCU-KM VE TON-KM DEĞERLERİ (BİN)
	DEVLET YOLU
TAŞIT-KM	6.165.182
YOLCU-KM	15.541.665
TON-KM	12.905.682

	TÜRKİYE GENELİNE ORANI
	DEVLET YOLU
TAŞIT-KM	7%
YOLCU-KM	7%
TON-KM	7%

2018 YILI
KARAYOLLARI 7. BÖLGE MÜDÜRLÜĞÜ
TAŞIT HACİMLERİNE GÖRE DEVLET YOLLARI UZUNLUKLARI

TOPLAM TAŞIT HACİMLERİNE GÖRE

TOPLAM TAŞIT HACMİ	TOPLAM YOL UZUNLUĞU (KM)	AĞIRLIKLI TOPLAM TAŞIT ORTALAMASI
1 - 250	0	0
251 - 500	19	393
501 - 1000	150	706
1001 - 1500	185	1286
1501 - 3000	410	2226
3001 - 5000	401	4015
5001 - 6500	179	5791
6501 - 10000	348	8589
10001 - 15000	131	12312
15001 - 20000	161	17496
20001 -	193	28815

TİCARİ TAŞIT HACİMLERİNE GÖRE

TİCARİ TAŞIT HACMİ	TOPLAM YOL UZUNLUĞU (KM)	AĞIRLIKLI TİCARİ TAŞIT ORTALAMASI
1 - 250	259	193
251 - 500	367	390
501 - 1000	338	770
1001 - 1500	313	1303
1501 - 3000	316	2056
3001 - 5000	400	3805
5001 - 6500	79	5658
6501 - 10000	92	7487
10001 - 15000	13	11937
15001 - 20000	0	0
20001 -	0	0

TİCARİ TAŞIT = ORTA YÜKLÜ TİCARİ TAŞIT, OTOBÜS, KAMYON, KAMYON+RÖMORK, ÇEKİCİ+YARI RÖMORK

8.Bölge Müdürlüğü - ELAZIĞ



KARAYOLLARI 8.BÖLGE MÜDÜRLÜĞÜ - ELAZIĞ

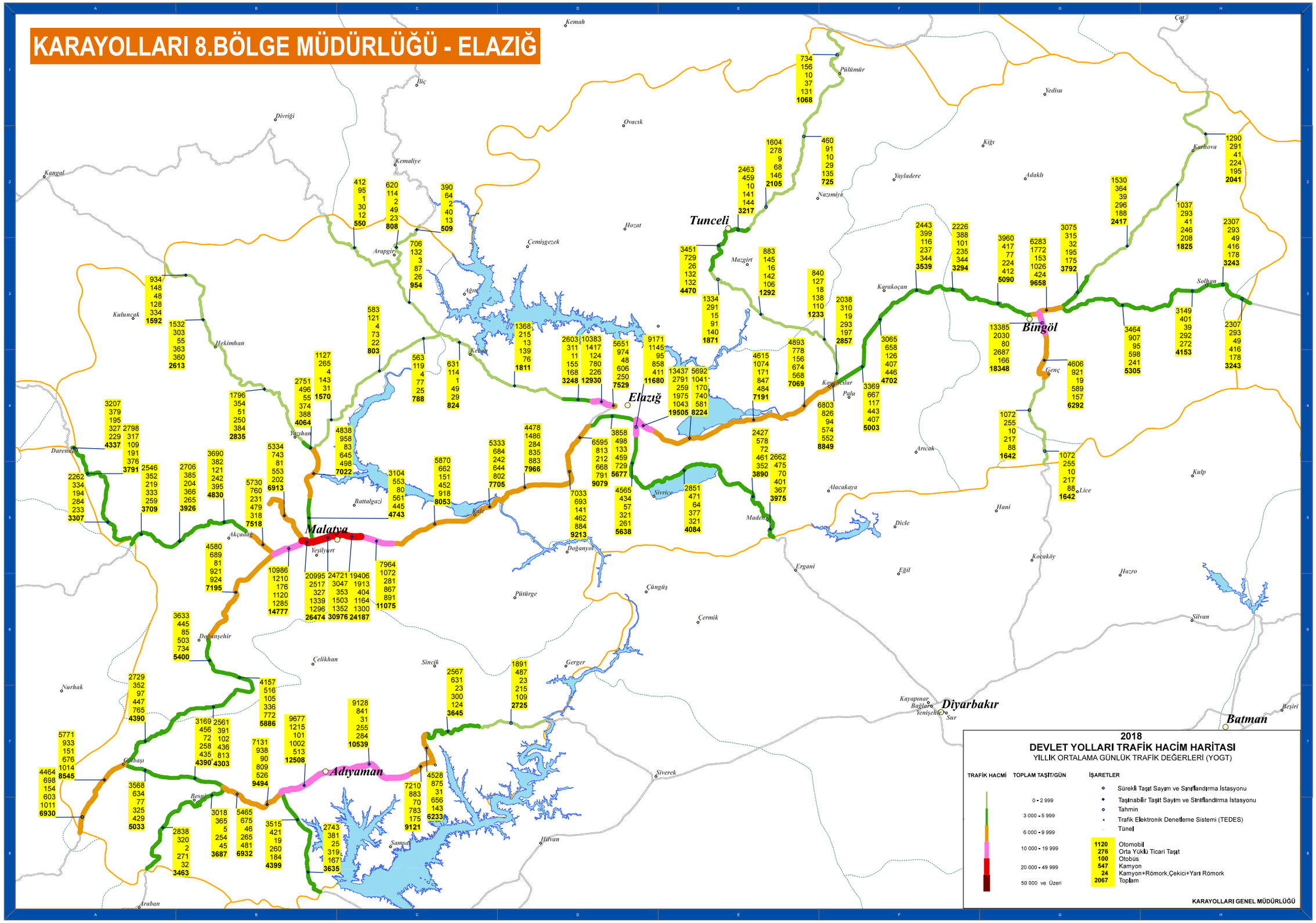

2018
DEVLET YOLLARI TRAFİK HACİM HARİTASI
YILLIK ORTALAMA GÜNLÜK TRAFİK DEĞERLERİ (YOGT)

TRAFİK HACMİ	TOPLAM TAŞIT/GÜN
	0 - 2 999
	3 000 - 5 999
	6 000 - 9 999
	10 000 - 19 999
	20 000 - 49 999
	50 000 ve Üzeri

İŞARETLER

- Sürekli Taşıt Sayım ve Sınıflandırma İstasyonu
- Taşınabilir Taşıt Sayım ve Sınıflandırma İstasyonu
- Tahmin
- Trafik Elektronik Denetleme Sistemi (TEDES)
- Tünel

1120	Otomobil
276	Orta Yüklü Ticari Taşıt
100	Otobüs
547	Kamyon
24	Kamyon+Römork,Çekici+Yarı Römork
2067	Toplam

KARAYOLLARI GENEL MÜDÜRLÜĞÜ

2018 YILI
KARAYOLLARI 8. BÖLGE MÜDÜRLÜĞÜ
DEVLET YOLLARI YILLIK ORTALAMA GÜNLÜK TRAFİK DEĞERLERİ VE HIZ BİLGİLERİ

							OTOMOBİL					ORTA YÜKLÜ TİCARİ TAŞIT				OTOBÜS				KAMYON				KMY+RÖMORK,ÇEKİCİ+YARI RÖMORK				AĞIR TAŞIT (YÜK) YÜZDESİ
BL. NO	İLİ	KKNO	DİLİM NO	UZUNLUK KM	SAYIM TÜRÜ	TOPLAM YOGT Taşıt/Gün	YOGT Taşıt/Gün	ORT.HIZ km/sa	%85'lik HIZ km/sa	HIZ İHLALİ %	YOGT Taşıt/Gün	ORT.HIZ km/sa	%85'lik HIZ km/sa	HIZ İHLALİ %	YOGT Taşıt/Gün	ORT.HIZ km/sa	%85'lik HIZ km/sa	HIZ İHLALİ %	YOGT Taşıt/Gün	ORT.HIZ km/sa	%85'lik HIZ km/sa	HIZ İHLALİ %	YOGT Taşıt/Gün	ORT.HIZ km/sa	%85'lik HIZ km/sa	HIZ İHLALİ %	
8	MALATYA	260-18	0	31	OTSS1	550	412	64	78	3	95	65	80	14	1	44		0	30	62	79	16	12	58	71	2	8
8	MALATYA	260-19	0	24	OTSS1	954	706	94	113	60	132	91	110	75	3	79		53	87	85	101	65	26	70	84	29	12
8	ELAZIĞ	260-20	1	15	OTSS1	824	631	90	108	53	114	89	105	73	1	82		33	49	82	97	58	29	75	86	38	9
8	ELAZIĞ	260-20	2	30	OTSS1	1.811	1.368	92	110	15	215	90	109	48	13	85	94	36	139	88	108	60	76	75	89	22	12
8	ELAZIĞ	260-20	3	8	OTSS3	3.248	2.603	91	111	16	311	87	105	47	11	84	95	38	155	72	85	14	168	73	84	13	10
8	ELAZIĞ	260-20	4	5	OTSS1	12.930	10.383	70	85	46	1.417	67	84	40	124	53	68	12	780	63	80	32	226	61	73	14	8
8	ELAZIĞ	260-20	5	2	OTSS1	7.529	5.651	86	107	12	974	103	132	65	48	84	100	32	606	89	111	54	250	74	86	18	11
8	MALATYA	300-21	2	1	OTSS1	4.337	3.207	76	93	2	379	72	89	13	195	77	91	18	327	61	81	9	229	60	76	3	13
8	MALATYA	300-21	3	17	OTSS3	3.791	2.798	102	122	33	317	90	108	52	109	93	99	82	191	79	92	31	376	85	98	52	15
8	MALATYA	300-21	4	21	OTSS1	3.307	2.262	102	120	32	334	97	119	63	194	86	98	41	284	81	100	43	233	73	85	16	16
8	MALATYA	300-22	2	9	OTSS1	3.709	2.546	89	106	13	352	83	102	37	219	78	95	15	333	71	90	24	259	63	80	6	16
8	MALATYA	300-22	3	17	OTSS1	3.926	2.706	85	99	86	385	80	97	72	204	70	80	52	366	65	83	42	265	58	73	20	16
8	MALATYA	300-22	4	14	OTSS3	4.830	3.690	103	124	34	382	90	107	51	121	94	99	82	242	79	90	27	395	83	98	44	13
8	MALATYA	300-23	1	8	OTSS1	7.518	5.730	91	106	11	760	85	99	37	231	86	95	39	479	78	93	32	318	71	81	8	11
8	MALATYA	300-23	2	9	OTSS3	14.777	10.986	91	108	11	1.210	81	97	30	176	88	97	53	1.120	73	87	18	1.285	72	85	15	16
8	MALATYA	300-23	3	3	OTSS1	26.474	20.995	72	85	96	2.517	68	82	92	327	69	82	95	1.339	64	78	86	1.296	59	71	79	10
8	MALATYA	300-23	4	9	OTSS1	30.976	24.721	72	85	95	3.047	69	83	92	353	68	80	94	1.503	65	79	88	1.352	60	71	81	9
8	MALATYA	300-23	5	5	OTSS1	24.187	19.406	84	100	82	1.913	81	98	73	404	74	92	62	1.164	78	92	72	1.300	72	83	55	10
8	MALATYA	300-23	6	9	OTSS1	11.075	7.964	74	97	35	1.072	70	91	27	281	66	90	32	867	66	85	25	891	61	77	24	16
8	MALATYA	300-23	7	27	OTSS3	8.053	5.870	108	128	44	662	93	110	60	151	93	99	77	452	76	88	22	918	73	88	18	17
8	MALATYA	300-23	8	6	OTSS1	7.705	5.333	86	102	7	684	80	97	29	242	80	89	11	644	70	88	20	802	59	74	2	19
8	ELAZIĞ	300-24	1	19	OTSS1	7.966	4.478	103	122	36	1.486	110	134	75	284	95	108	70	835	91	113	56	883	76	87	22	22
8	ELAZIĞ	300-24	2	13	OTSS3	9.213	7.033	102	122	31	693	92	111	54	141	95	101	84	462	78	90	28	884	79	93	27	15
8	ELAZIĞ	300-24	3	8	OTSS1	9.079	6.595	97	118	26	813	96	117	57	212	94	101	76	668	87	105	48	791	78	85	15	16
8	ELAZIĞ	300-24	4	15	OTSS3	5.677	3.858	101	124	34	498	87	106	42	133	94	100	84	459	78	89	28	729	80	92	26	21
8	ELAZIĞ	300-25	1	5	OTSS1	19.505	13.437	76	92	3	2.791	72	89	14	259	73	86	11	1.975	71	86	16	1.043	64	76	4	15
8	ELAZIĞ	300-25	2	24	OTSS3	8.224	5.692	90	106	9	1.041	89	103	52	170	99	112	83	740	87	104	53	581	77	88	17	16
8	ELAZIĞ	300-25	3	14	OTSS1	7.191	4.615	103	120	33	1.074	107	130	74	171	95	108	68	847	95	112	72	484	80	89	28	19
8	ELAZIĞ	300-25	4	17	OTSS1	7.069	4.893	100	119	29	778	94	114	56	156	94	100	77	674	84	101	46	568	74	83	10	18
8	ELAZIĞ	300-26	1	2	TAHMİN	8.849	6.803				826				94				574				552				13
8	ELAZIĞ	300-26	2	17	OTSS1	5.003	3.369	93	110	16	667	88	107	46	117	90	97	59	443	79	98	37	407	67	79	6	17
8	ELAZIĞ	300-26	3	12	OTSS1	4.702	3.065	97	117	24	658	91	110	50	126	92	99	67	407	82	99	40	446	73	81	7	18
8	ELAZIĞ	300-26	4	15	OTSS1	3.539	2.443	92	110	16	399	87	105	50	116	84	93	27	237	77	95	34	344	67	78	5	16

2018 YILI
KARAYOLLARI 8. BÖLGE MÜDÜRLÜĞÜ
DEVLET YOLLARI YILLIK ORTALAMA GÜNLÜK TRAFİK DEĞERLERİ VE HIZ BİLGİLERİ

							OTOMOBİL					ORTA YÜKLÜ TİCARİ TAŞIT				OTOBÜS				KAMYON				KMY+RÖMORK,ÇEKİCİ+YARI RÖMORK				AĞIR TAŞIT (YÜK) YÜZDESİ
BL. NO	İLİ	KKNO	DİLİM NO	UZUNLUK KM	SAYIM TÜRÜ	TOPLAM YOGT Taşıt/Gün	YOGT Taşıt/Gün	ORT.HIZ km/sa	%85'lik HIZ km/sa	HIZ İHLALİ %	YOGT Taşıt/Gün	ORT.HIZ km/sa	%85'lik HIZ km/sa	HIZ İHLALİ %	YOGT Taşıt/Gün	ORT.HIZ km/sa	%85'lik HIZ km/sa	HIZ İHLALİ %	YOGT Taşıt/Gün	ORT.HIZ km/sa	%85'lik HIZ km/sa	HIZ İHLALİ %	YOGT Taşıt/Gün	ORT.HIZ km/sa	%85'lik HIZ km/sa	HIZ İHLALİ %	
8	BİNGÖL	300-27	1	6	TAHMİN	3.294	2.226				388				101				235				344				18
8	BİNGÖL	300-27	2	22	OTSS3	5.090	3.960	83	101	6	417	77	93	20	77	81	93	23	224	65	79	7	412	67	83	12	13
8	BİNGÖL	300-27	3	8	OTSS1	9.658	6.283	82	99	40	1.772	84	103	62	153	74	81	35	1.026	75	92	50	424	65	77	21	15
8	BİNGÖL	300-28	1	38	OTSS1	5.305	3.464	81	101	7	907	80	102	30	95	78	93	17	598	78	99	37	241	65	78	6	16
8	BİNGÖL	300-28	2	8	OTSS3	4.153	3.149	88	113	18	401	82	104	37	39	90	99	65	292	62	85	15	272	75	94	28	14
8	BİNGÖL	300-28	3	10	TAHMİN	3.243	2.307				293				49				416				178				18
8	MUŞ	300-29	1	5	TAHMİN	3.243	2.307				293				49				416				178				18
8	ADIYAMAN	360-03	2	9	TAHMİN	6.930	4.464				698				154				603				1.011				23
8	ADIYAMAN	360-03	3	16	OTSS1	8.545	5.771	66	78	21	933	58	72	18	151	58	73	12	676	53	65	10	1.014	50	59	3	20
8	ADIYAMAN	360-04	1	12	OTSS1	5.033	3.568	98	117	26	634	90	110	45	77	92	103	61	325	85	102	47	429	77	86	17	15
8	ADIYAMAN	360-04	2	17	OTSS1	4.390	3.169	86	106	10	456	80	98	29	72	88	97	53	258	75	91	26	435	71	81	7	16
8	ADIYAMAN	360-04	3	9	OTSS3	6.932	5.465	97	116	22	675	86	102	40	46	83	98	47	265	73	87	18	481	75	89	21	11
8	ADIYAMAN	360-04	4	11	OTSS1	9.494	7.131	75	93	3	938	69	87	12	90	68	88	11	809	62	79	8	526	59	73	2	14
8	ADIYAMAN	360-04	5	14	OTSS1	12.508	9.677	75	90	6	1.215	71	86	10	101	70	86	13	1.002	66	80	9	513	62	75	4	12
8	ADIYAMAN	360-05	1	25	OTSS3	10.539	9.128	94	112	17	841	88	104	49	31	90	98	60	255	69	84	13	284	75	88	19	5
8	ADIYAMAN	360-05	2	9	OTSS1	9.121	7.210	66	86	18	883	63	81	31	70	68	86	8	783	62	82	32	175	58	73	2	11
8	ADIYAMAN	360-05	3	8	OTSS1	6.233	4.528	75	90	15	875	74	90	31	31	74	85	32	656	73	90	34	143	60	74	7	13
8	ADIYAMAN	360-05	4	21	OTSS1	3.645	2.567	90	107	49	631	87	102	67	23	83	94	65	300	77	93	43	124	72	82	21	12
8	ADIYAMAN	360-05	5	21	TAHMİN	2.725	1.891				487				23				215				109				12
8	MALATYA	850-08	1	15	OTSS1	1.592	934	70	83	5	148	65	78	13	48	62	70	0	128	57	71	3	334	54	64	0	29
8	MALATYA	850-08	2	18	OTSS1	2.613	1.532	62	77	28	303	59	73	21	55	54	68	12	363	52	66	10	360	47	57	1	28
8	MALATYA	850-09	1	43	OTSS1	2.835	1.796	99	119	28	354	92	113	50	51	92	97	68	250	83	102	45	384	75	82	8	22
8	MALATYA	850-09	2	5	OTSS1	4.064	2.751	97	116	24	496	90	108	46	55	89	96	52	374	83	99	43	388	74	82	8	19
8	MALATYA	850-10	1	32	OTSS1	7.195	4.580	78	94	3	689	81	99	30	81	75	95	24	921	68	85	16	924	62	77	6	26
8	MALATYA	850-10	2	14	OTSS1	5.400	3.633	85	100	6	445	80	95	24	85	84	93	29	503	76	89	25	734	72	81	8	23
8	MALATYA	850-10	3	7	OTSS3	5.886	4.157	95	111	16	516	84	98	37	105	75	93	22	336	72	85	13	772	72	84	12	19
8	MALATYA	850-10	4	31	OTSS1	4.303	2.561	95	111	17	391	82	103	35	102	89	97	57	436	79	92	32	813	73	82	8	29
8	ADIYAMAN	850-11	0	19	OTSS1	4.390	2.729	88	101	4	352	81	95	26	97	78	85	3	447	72	85	16	765	67	78	3	28
8	ADIYAMAN	850-12	1	10	OTSS1	3.687	3.018	68	81	5	365	64	77	11	5	52		2	254	58	74	7	45	47	64	2	8
8	ADIYAMAN	850-12	2	32	OTSS1	3.463	2.838	59	70	0	320	56	68	3	2	57		0	271	55	69	2	32	46	59	0	9
8	MALATYA	875-01	1	10	OTSS1	788	563	97	117	65	119	92	113	73	4	87		74	77	87	103	68	25	75	86	32	13
8	MALATYA	875-01	2	22	OTSS1	803	583	84	101	37	121	81	99	51	4	73		24	73	74	88	37	22	63	77	12	12
8	MALATYA	875-01	3	22	OTSS1	1.570	1.127	78	93	26	265	75	90	39	4	66		21	143	71	85	30	31	63	75	12	11

2018 YILI
KARAYOLLARI 8. BÖLGE MÜDÜRLÜĞÜ
DEVLET YOLLARI YILLIK ORTALAMA GÜNLÜK TRAFİK DEĞERLERİ VE HIZ BİLGİLERİ

							OTOMOBİL				ORTA YÜKLÜ TİCARİ TAŞIT				OTOBÜS				KAMYON				KMY+RÖMORK,ÇEKİCİ+YARI RÖMORK				AĞIR TAŞIT (YÜK) YÜZDESİ
BL. NO	İLİ	KKNO	DİLİM NO	UZUNLUK KM	SAYIM TÜRÜ	TOPLAM YOGT Taşıt/Gün	YOGT Taşıt/Gün	ORT.HIZ km/sa	%85'lik HIZ km/sa	HIZ İHLALİ %	YOGT Taşıt/Gün	ORT.HIZ km/sa	%85'lik HIZ km/sa	HIZ İHLALİ %	YOGT Taşıt/Gün	ORT.HIZ km/sa	%85'lik HIZ km/sa	HIZ İHLALİ %	YOGT Taşıt/Gün	ORT.HIZ km/sa	%85'lik HIZ km/sa	HIZ İHLALİ %	YOGT Taşıt/Gün	ORT.HIZ km/sa	%85'lik HIZ km/sa	HIZ İHLALİ %	
8	MALATYA	875-01	4	15	OTSS1	7.022	4.838	92	108	13	958	86	102	37	83	82	94	32	645	79	94	35	498	73	82	9	16
8	MALATYA	875-01	5	12	OTSS1	4.743	3.104	89	107	12	553	83	100	30	80	81	93	27	561	74	90	24	445	68	80	5	21
8	MALATYA	875-02	0	18	OTSS1	6.913	5.334	92	114	19	743	86	105	41	81	84	95	32	553	76	96	30	202	73	82	10	11
8	ADIYAMAN	875-03	1	18	OTSS1	4.399	3.515	84	98	4	421	78	91	29	19	80	90	18	260	72	86	23	184	66	78	5	10
8	ADIYAMAN	875-03	2	15	OTSS1	3.635	2.743	84	101	8	381	78	94	20	25	75	92	21	319	72	86	16	167	64	76	4	13
8	MALATYA	877-05	1	3	OTSS1	509	390	71	87	10	64	69	85	27	2	56		0	40	55	76	11	13	44	59	0	10
8	MALATYA	877-05	2	17	OTSS1	808	620	57	68	0	114	54	66	0	2	50		0	49	47	62	0	23	49	61	0	9
8	TUNCELİ	885-06	1	25	TAHMİN	1.068	734				156				10				37				131				16
8	TUNCELİ	885-06	2	44	TAHMİN	725	460				91				10				29				135				23
8	TUNCELİ	885-07	1	17	TAHMİN	2.105	1.604				278				9				68				146				10
8	TUNCELİ	885-07	2	6	TAHMİN	3.217	2.463				459				10				141				144				9
8	TUNCELİ	885-07	3	12	OTSS3	4.470	3.451	80	96	2	729	74	88	11	26	71	81	1	132	58	74	2	132	55	74	3	6
8	TUNCELİ	885-08	1	8	TAHMİN	1.871	1.334				291				15				91				140				12
8	TUNCELİ	885-08	2	27	OTSS1	1.292	883	67	82	6	145	64	80	15	16	54	71	2	142	61	75	7	106	56	66	1	19
8	ELAZIĞ	885-09	1	15	OTSS1	1.233	840	66	82	41	127	62	79	30	18	59	69	14	138	62	76	27	110	55	69	14	20
8	ELAZIĞ	885-09	2	6	OTSS1	2.857	2.038	58	74	0	310	55	70	1	19	52	65	0	293	52	70	2	197	43	60	0	17
8	ELAZIĞ	885-10	1	4	TAHMİN	11.680	9.171				1.145				95				858				411				11
8	ELAZIĞ	885-10	2	16	OTSS3	5.638	4.565	97	115	22	434	85	100	38	57	72	93	21	321	71	87	17	261	67	84	13	10
8	ELAZIĞ	885-10	3	28	OTSS1	4.084	2.851	92	111	16	471	86	104	42	64	89	99	57	377	81	95	41	321	76	85	15	17
8	ELAZIĞ	885-10	4	23	OTSS1	3.890	2.427	89	105	9	578	99	119	59	72	77	90	18	461	76	96	32	352	61	81	10	21
8	ELAZIĞ	885-10	5	7	OTSS1	3.975	2.662	74	86	0	475	70	83	7	70	66	74	0	401	65	77	4	367	59	68	0	19
8	BİNGÖL	950-05	1	14	G.TRAF	2.063	1.083				337				39				327				277				29
8	BİNGÖL	950-05	2	15	OTSS1	2.041	1.290	85	103	8	291	80	98	31	41	83	94	32	224	74	91	28	195	64	83	12	21
8	BİNGÖL	950-05	3	20	OTSS1	1.825	1.037	73	88	1	293	68	84	8	41	67	80	2	246	63	77	5	208	55	67	0	25
8	BİNGÖL	950-06	1	29	OTSS1	2.417	1.530	91	110	15	364	88	105	45	39	86	97	39	296	78	92	29	188	72	82	9	20
8	BİNGÖL	950-06	2	11	OTSS3	3.792	3.075	78	96	3	315	74	89	12	32	66	80	1	195	61	75	2	175	59	74	2	10
8	BİNGÖL	950-07	1	6	TAHMİN	18.348	13.385				2.030				80				2.687				166				16
8	BİNGÖL	950-07	2	15	OTSS1	6.292	4.606	68	84	2	921	65	81	7	19	65	86	11	589	61	77	7	157	60	76	4	12
8	BİNGÖL	950-07	3	22	TAHMİN	1.642	1.072				255				10				217				88				19
8	DİYARBAKIR	950-08	1	9	TAHMİN	1.642	1.072				255				10				217				88				19

2018 YILI

KARAYOLLARI 8. BÖLGE MÜDÜRLÜĞÜ

YILLIK TAŞIT-KM, YOLCU-KM VE TON-KM DEĞERLERİ

	TAŞIT KİLOMETRE DEĞERLERİ (BİN)
	DEVLET YOLU
OTOMOBİL-KM	1.807.092
ORTA YÜKLÜ TİCARİ TAŞIT-KM	283.611
OTOBÜS-KM	39.764
KAMYON-KM	205.258
KAMYON+RÖMORK,ÇEKİCİ+YARI RÖMORK-KM	187.707

	TAŞIT-KM, YOLCU-KM VE TON-KM DEĞERLERİ (BİN)
	DEVLET YOLU
TAŞIT-KM	2.523.432
YOLCU-KM	6.381.064
TON-KM	4.692.542

	TÜRKİYE GENELİNE ORANI
	DEVLET YOLU
TAŞIT-KM	3%
YOLCU-KM	3%
TON-KM	3%

2018 YILI
KARAYOLLARI 8. BÖLGE MÜDÜRLÜĞÜ
TAŞIT HACİMLERİNE GÖRE DEVLET YOLLARI UZUNLUKLARI

TOPLAM TAŞIT HACİMLERİNE GÖRE

TOPLAM TAŞIT HACMİ	TOPLAM YOL UZUNLUĞU (KM)	AĞIRLIKLI TOPLAM TAŞIT ORTALAMASI
1 - 250	0	0
251 - 500	0	0
501 - 1000	166	753
1001 - 1500	67	1195
1501 - 3000	289	2158
3001 - 5000	410	3941
5001 - 6500	164	5460
6501 - 10000	267	7879
10001 - 15000	66	11858
15001 - 20000	11	18874
20001 -	17	28185

TİCARİ TAŞIT HACİMLERİNE GÖRE

TİCARİ TAŞIT HACMİ	TOPLAM YOL UZUNLUĞU (KM)	AĞIRLIKLI TİCARİ TAŞIT ORTALAMASI
1 - 250	122	195
251 - 500	180	381
501 - 1000	291	774
1001 - 1500	349	1183
1501 - 3000	442	2082
3001 - 5000	56	3733
5001 - 6500	17	6063
6501 - 10000	0	0
10001 - 15000	0	0
15001 - 20000	0	0
20001 -	0	0

TİCARİ TAŞIT = ORTA YÜKLÜ TİCARİ TAŞIT, OTOBÜS, KAMYON, KAMYON+RÖMORK, ÇEKİCİ+YARI RÖMORK

9.Bölge Müdürlüğü - DİYARBAKIR

İŞARETLER

- Otoyollar
- İnşaa halinde otoyollar
- Devlet Yolu ve K.K.No
- Devlet Yolu Dilim No
- İl Yolu ve K.K.No
- Bölünmüş yollar
- Beton asfalt yollar
- Sathi kaplamalı yollar
- Ham yollar
- Devlet sınırı
- İl sınırı
- KGM Bölge sınırı
- İl merkezi — SİİRT
- İlçe merkezi — HASANKEYF
- Köy-mevki — Raman
- Bölge merkezi — DİYARBAKIR
- Şube merkezi — SİVEREK

ULAŞIM ETÜTLERİ ŞÜBESİ MÜDÜRLÜĞÜ - 2019

VAN GÖLÜ

I R A K

S U R İ Y E

ÖLÇEK 10 0 10 20 30 40 50 Km

KARAYOLLARI 9.BÖLGE MÜDÜRLÜĞÜ - DİYARBAKIR

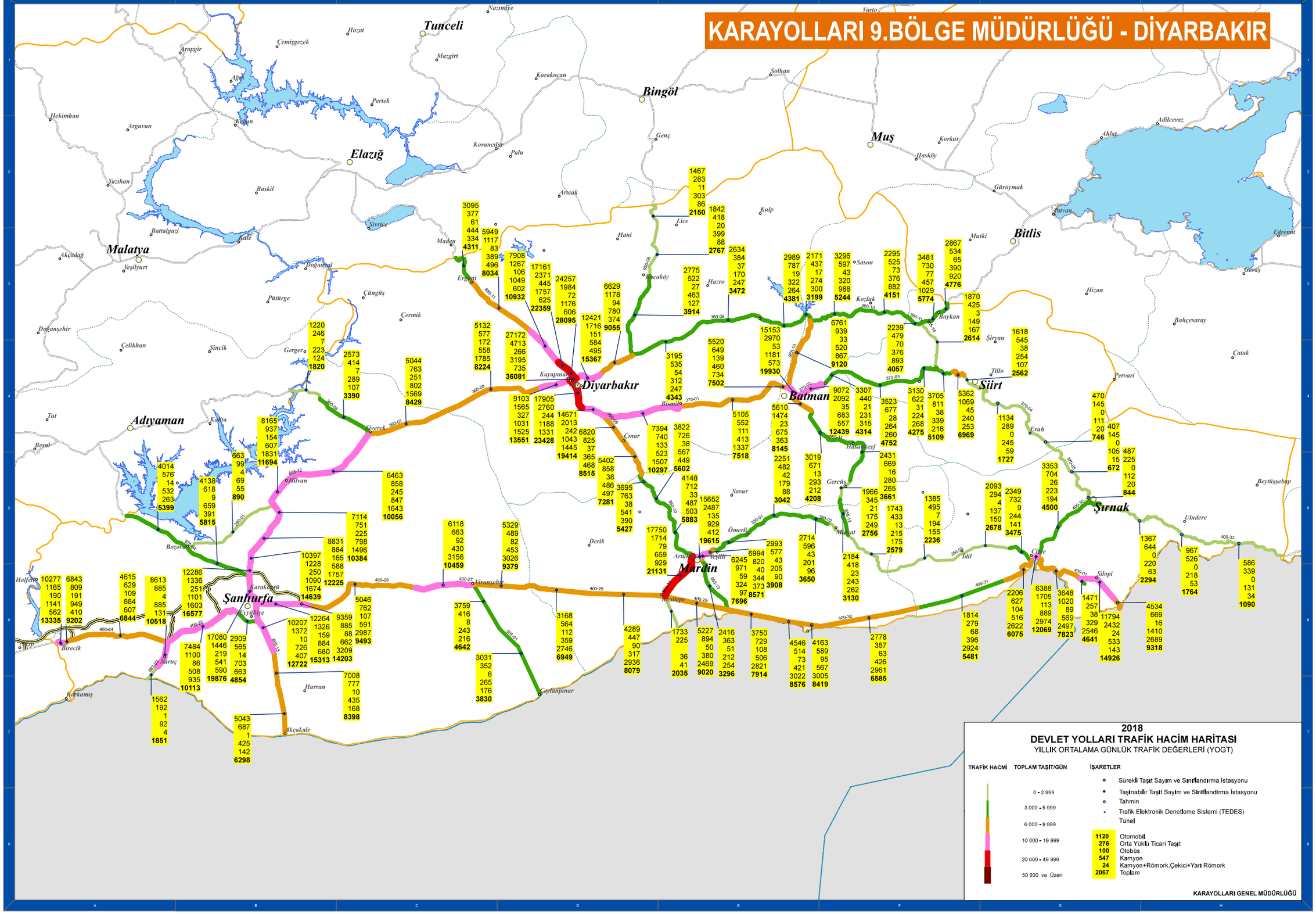

2018
DEVLET YOLLARI TRAFİK HACİM HARİTASI
YILLIK ORTALAMA GÜNLÜK TRAFİK DEĞERLERİ (YOGT)

TRAFİK HACMİ	TOPLAM TAŞIT/GÜN
	0 - 2 999
	3 000 - 5 999
	6 000 - 9 999
	10 000 - 19 999
	20 000 - 49 999
	50 000 ve Üzeri

İŞARETLER

- Sürekli Taşıt Sayım ve Sınıflandırma İstasyonu
- Taşınabilir Taşıt Sayım ve Sınıflandırma İstasyonu
- Tahmin
- Trafik Elektronik Denetleme Sistemi (TEDES)
- Tünel

1120	Otomobil
276	Orta Yüklü Ticari Taşıt
100	Otobüs
547	Kamyon
24	Kamyon+Römork,Çekici+Yarı Römork
2067	Toplam

KARAYOLLARI GENEL MÜDÜRLÜĞÜ

2018 YILI
KARAYOLLARI 9. BÖLGE MÜDÜRLÜĞÜ
DEVLET YOLLARI YILLIK ORTALAMA GÜNLÜK TRAFİK DEĞERLERİ VE HIZ BİLGİLERİ

							OTOMOBİL					ORTA YÜKLÜ TİCARİ TAŞIT				OTOBÜS				KAMYON				KMY+RÖMORK,ÇEKİCİ+YARI RÖMORK				AĞIR TAŞIT (YÜK) YÜZDESİ
BL. NO	İLİ	KKNO	DİLİM NO	UZUNLUK KM	SAYIM TÜRÜ	TOPLAM YOGT Taşıt/Gün	YOGT Taşıt/Gün	ORT.HIZ km/sa	%85'lik HIZ km/sa	HIZ İHLALİ %	YOGT Taşıt/Gün	ORT.HIZ km/sa	%85'lik HIZ km/sa	HIZ İHLALİ %	YOGT Taşıt/Gün	ORT.HIZ km/sa	%85'lik HIZ km/sa	HIZ İHLALİ %	YOGT Taşıt/Gün	ORT.HIZ km/sa	%85'lik HIZ km/sa	HIZ İHLALİ %	YOGT Taşıt/Gün	ORT.HIZ km/sa	%85'lik HIZ km/sa	HIZ İHLALİ %	
9	ŞANLIURFA	360-06	1	14	OTSS1	1.820	1.220	92	109	35	246	83	97	59	7	83		50	223	71	87	30	124	69	82	14	19
9	ŞANLIURFA	360-06	2	24	OTSS1	3.390	2.573	78	95	24	414	73	89	34	7	77		45	289	69	84	24	107	65	77	9	12
9	ŞANLIURFA	360-07	0	31	OTSS1	8.429	5.044	105	127	41	763	104	132	63	251	96	108	80	802	84	104	46	1.569	74	89	26	28
9	DİYARBAKIR	360-08	1	40	OTSS3	8.224	5.132	114	135	55	577	96	112	62	172	96	100	89	558	83	92	40	1.785	84	94	41	28
9	DİYARBAKIR	360-08	2	12	OTSS1	13.551	9.103	79	94	42	1.565	73	88	60	327	76	90	72	1.031	67	82	42	1.525	62	72	22	19
9	DİYARBAKIR	360-08	3	2	TAHMİN	36.081	27.172				4.713				266				3.195				735				11
9	DİYARBAKIR	360-08	4	10	OTSS3	15.367	12.421	87	104	62	1.716	81	95	80	151	75	90	65	584	66	82	39	495	64	78	32	7
9	DİYARBAKIR	360-08	5	15	OTSS1	9.055	6.629	97	115	23	1.178	89	106	46	94	84	94	29	780	81	97	41	374	71	82	11	13
9	DİYARBAKIR	360-09	1	28	OTSS1	4.343	3.195	104	122	36	535	95	114	59	54	88	98	47	312	86	102	51	247	80	88	26	13
9	DİYARBAKIR	360-09	2	25	OTSS3	3.472	2.634	102	122	33	384	89	105	49	37	82	95	31	170	76	88	21	247	75	86	15	12
9	DİYARBAKIR	360-09	3	21	OTSS1	4.381	2.989	91	112	18	787	80	100	32	19	79	91	20	322	73	92	27	264	66	80	7	13
9	BATMAN	360-10	1	1	OTSS1	3.199	2.171	102	126	35	437	91	114	51	17	91	102	64	274	84	103	46	300	77	88	24	18
9	BATMAN	360-10	2	27	OTSS3	5.244	3.296	97	116	22	597	87	102	41	43	85	96	36	320	74	87	18	988	71	84	11	25
9	BATMAN	360-10	3	15	OTSS1	4.151	2.295	92	112	18	525	81	102	36	73	86	96	40	376	78	93	30	882	70	80	5	30
9	SİİRT	360-11	0	8	OTSS1	4.057	2.239	86	105	9	479	77	96	25	70	81	91	18	376	71	88	19	893	60	76	3	31
9	DİYARBAKIR	370-01	1	31	OTSS3	10.297	7.394	103	120	32	740	88	101	50	133	89	97	53	523	69	85	15	1.507	69	81	9	20
9	DİYARBAKIR	370-01	2	42	OTSS3	7.518	5.105	106	127	41	552	91	106	53	111	94	99	84	413	77	89	24	1.337	78	86	17	23
9	BATMAN	370-02	1	4	OTSS1	7.502	5.520	82	99	30	649	79	96	46	139	80	94	55	460	75	89	37	734	68	80	15	16
9	BATMAN	370-02	2	5	OTSS1	19.930	15.153	81	102	9	2.970	78	101	30	53	80	94	26	1.181	70	91	22	573	67	79	8	9
9	BATMAN	370-02	3	12	OTSS1	12.439	9.072	67	81	0	2.092	63	78	5	35	59	70	0	683	57	74	5	557	51	64	0	10
9	BATMAN	370-02	4	10	OTSS3	4.314	3.307	101	121	30	440	90	106	55	21	91	100	68	231	77	91	28	315	76	87	18	13
9	SİİRT	370-03	1	30	OTSS1	4.752	3.523	71	89	14	677	66	84	22	28	56	77	7	264	60	78	13	260	53	70	4	11
9	SİİRT	370-03	2	11	OTSS1	4.275	3.130	81	96	28	622	76	92	43	31	75	84	27	224	69	87	30	268	61	76	8	12
9	SİİRT	370-04	1	8	OTSS1	5.109	3.705	82	99	4	811	78	95	23	38	74	85	6	339	75	93	31	216	62	76	4	11
9	SİİRT	370-04	2	6	OTSS3	6.969	5.362	78	92	74	1.069	70	84	55	45	66	77	39	240	56	75	24	253	53	74	23	7
9	SİİRT	370-04	3	4	OTSS1	2.562	1.618	76	99	6	545	80	98	29	38	77	89	14	254	67	86	16	107	60	77	4	14
9	SİİRT	370-04	4	49	TAHMİN	1.727	1.134				289				0				245				59				18
9	SİİRT	370-04	5	15	TAHMİN	746	470				145				0				111				20				18
9	ŞIRNAK	370-05	1	28	TAHMİN	672	407				145				0				105				15				18
9	ŞIRNAK	370-05	2	8	TAHMİN	844	487				225				0				112				20				16
9	MARDİN	378-01	0	7	HAM YOLLAR																						
9	MARDİN	380-01	1	6	OTSS1	19.615	15.652	74	89	29	2.487	71	87	51	135	71	85	54	929	65	82	36	412	62	75	27	7
9	MARDİN	380-01	2	3	OTSS3	8.571	6.994	80	95	2	820	73	89	12	40	73	86	7	344	62	77	5	373	66	79	6	8

2018 YILI
KARAYOLLARI 9. BÖLGE MÜDÜRLÜĞÜ
DEVLET YOLLARI YILLIK ORTALAMA GÜNLÜK TRAFİK DEĞERLERİ VE HIZ BİLGİLERİ

							OTOMOBİL					ORTA YÜKLÜ TİCARİ TAŞIT				OTOBÜS				KAMYON				KMY+RÖMORK,ÇEKİCİ+YARI RÖMORK				AĞIR TAŞIT (YÜK) YÜZDESİ
BL. NO	İLİ	KKNO	DİLİM NO	UZUNLUK KM	SAYIM TÜRÜ	TOPLAM YOGT Taşıt/Gün	YOGT Taşıt/Gün	ORT.HIZ km/sa	%85'lik HIZ km/sa	HIZ İHLALİ %	YOGT Taşıt/Gün	ORT.HIZ km/sa	%85'lik HIZ km/sa	HIZ İHLALİ %	YOGT Taşıt/Gün	ORT.HIZ km/sa	%85'lik HIZ km/sa	HIZ İHLALİ %	YOGT Taşıt/Gün	ORT.HIZ km/sa	%85'lik HIZ km/sa	HIZ İHLALİ %	YOGT Taşıt/Gün	ORT.HIZ km/sa	%85'lik HIZ km/sa	HIZ İHLALİ %	
9	MARDİN	380-01	3	17	OTSS1	3.908	2.993	76	91	16	577	71	86	28	43	74	85	31	205	66	82	18	90	57	69	2	8
9	MARDİN	380-01	4	25	OTSS1	3.042	2.251	96	114	62	482	90	107	75	42	92	103	88	179	85	100	63	88	73	84	27	9
9	MARDİN	380-02	1	10	OTSS1	3.650	2.714	88	106	46	596	83	99	60	43	87	97	79	201	78	93	46	96	73	83	25	8
9	MARDİN	380-02	2	10	G.TRAF	2.579	1.743				433				13				215				175				15
9	MARDİN	380-02	3	24	OTSS1	2.579	1.743	86	105	42	433	81	98	52	13	84	96	70	215	72	90	33	175	68	80	16	15
9	ŞIRNAK	380-03	1	33	OTSS1	2.236	1.385	87	105	42	495	81	96	51	7	87		76	194	75	91	34	155	68	77	9	16
9	ŞIRNAK	380-03	2	19	OTSS3	2.678	2.093	69	87	1	294	64	78	4	4	63		4	137	57	71	3	150	57	70	2	11
9	ŞIRNAK	380-03	3	11	OTSS1	3.475	2.349	89	111	32	732	97	126	59	9	92		60	244	87	110	51	141	76	89	28	11
9	ŞANLIURFA	390-01	0	40	OTSS1	890	663	83	104	39	99	72	96	36	4	85		84	69	72	88	32	55	69	80	16	14
9	ŞANLIURFA	400-24	1	2	OTSS1	13.335	10.277	79	93	20	1.165	78	91	40	190	83	94	64	1.141	75	88	33	562	70	79	12	13
9	ŞANLIURFA	400-24	2	4	OTSS1	9.202	6.843	79	93	22	809	77	90	39	191	82	95	61	949	73	86	31	410	69	78	12	15
9	ŞANLIURFA	400-24	3	39	OTSS1	6.844	4.615	82	99	31	629	77	94	44	109	86	99	76	884	75	89	36	607	72	81	18	22
9	ŞANLIURFA	400-25	1	30	OTSS3	10.113	7.484	87	106	41	1.100	81	96	55	86	86	99	74	508	71	84	25	935	73	86	33	14
9	ŞANLIURFA	400-25	2	12	OTSS1	4.854	2.909	85	104	9	565	77	94	20	14	77	92	20	703	70	86	18	663	68	81	8	28
9	ŞANLIURFA	400-26	1	15	OTSS1	15.313	12.264	96	115	22	1.326	88	106	40	159	77	96	28	884	82	98	38	680	77	85	15	10
9	ŞANLIURFA	400-26	2	5	OTSS3	14.203	9.359	99	117	26	885	90	104	50	88	94	103	75	662	77	87	19	3.209	78	85	14	27
9	ŞANLIURFA	400-26	3	46	OTSS1	9.493	5.046	105	125	42	762	97	122	58	107	96	104	86	591	85	101	44	2.987	80	86	21	38
9	ŞANLIURFA	400-27	1	22	OTSS3	10.459	6.118	90	115	21	663	79	99	33	92	79	98	44	430	66	83	10	3.156	68	82	8	34
9	ŞANLIURFA	400-27	2	23	OTSS3	9.379	5.329	96	117	25	489	84	100	35	82	92	99	75	453	74	86	17	3.026	75	84	11	37
9	MARDİN	400-28	1	21	OTSS1	6.949	3.168	95	113	22	564	85	103	35	112	82	96	36	359	75	90	23	2.746	71	81	7	45
9	MARDİN	400-28	2	31	OTSS3	8.079	4.289	94	113	18	447	82	97	26	90	82	96	31	317	74	84	12	2.936	74	82	7	40
9	MARDİN	400-29	1	25	OTSS1	9.020	5.227	93	114	20	894	85	104	38	50	93	103	71	380	78	94	28	2.469	76	84	12	32
9	MARDİN	400-29	2	18	OTSS1	7.914	3.750	93	115	20	729	86	106	35	108	80	100	35	506	75	90	22	2.821	77	85	14	42
9	MARDİN	400-30	1	11	OTSS3	8.576	4.546	80	101	8	514	74	91	16	73	72	93	19	421	66	78	4	3.022	66	78	3	40
9	MARDİN	400-30	2	7	TAHMİN	8.419	4.163				589				95				567				3.005				42
9	MARDİN	400-30	3	38	OTSS3	6.585	2.778	88	106	11	357	80	95	22	63	84	97	36	426	72	80	7	2.961	73	81	5	51
9	ŞIRNAK	400-31	1	36	OTSS3	5.481	1.814	113	135	53	279	92	111	51	68	93	101	73	396	77	85	13	2.924	78	86	16	61
9	ŞIRNAK	400-31	2	17	OTSS1	6.075	2.206	96	119	27	627	87	108	42	104	91	100	60	516	73	89	21	2.622	73	82	10	52
9	ŞIRNAK	400-31	3	3	OTSS1	12.069	6.388	71	88	1	1.705	67	84	8	113	68	80	2	889	60	74	4	2.974	60	71	1	32
9	ŞIRNAK	400-32	1	31	OTSS3	4.500	3.353	87	105	9	704	76	92	18	26	62	81	7	223	62	76	4	194	61	75	3	9
9	ŞIRNAK	400-32	2	8	G.TRAF	4.500	3.353				704				26				223				194				9
9	ŞIRNAK	400-32	3	42	TAHMİN	2.294	1.367				644				0				220				63				12
9	ŞIRNAK	400-33	1	13	TAHMİN	1.764	967				526				0				218				53				15

2018 YILI
KARAYOLLARI 9. BÖLGE MÜDÜRLÜĞÜ
DEVLET YOLLARI YILLIK ORTALAMA GÜNLÜK TRAFİK DEĞERLERİ VE HIZ BİLGİLERİ

							OTOMOBİL				ORTA YÜKLÜ TİCARİ TAŞIT				OTOBÜS				KAMYON				KMY+RÖMORK,ÇEKİCİ+YARI RÖMORK				AĞIR TAŞIT (YÜK) YÜZDESİ
BL. NO	İLİ	KKNO	DİLİM NO	UZUNLUK KM	SAYIM TÜRÜ	TOPLAM YOGT Taşıt/Gün	YOGT Taşıt/Gün	ORT.HIZ km/sa	%85'lik HIZ km/sa	HIZ İHLALİ %	YOGT Taşıt/Gün	ORT.HIZ km/sa	%85'lik HIZ km/sa	HIZ İHLALİ %	YOGT Taşıt/Gün	ORT.HIZ km/sa	%85'lik HIZ km/sa	HIZ İHLALİ %	YOGT Taşıt/Gün	ORT.HIZ km/sa	%85'lik HIZ km/sa	HIZ İHLALİ %	YOGT Taşıt/Gün	ORT.HIZ km/sa	%85'lik HIZ km/sa	HIZ İHLALİ %	
9	ŞIRNAK	400-33	2	44	TAHMİN	1.090	586				339				0				131				34				15
9	ŞIRNAK	430-01	1	23	OTSS1	7.823	3.648	85	99	4	1.020	81	95	25	89	72	84	7	569	70	86	17	2.497	66	76	2	39
9	ŞIRNAK	430-01	2	16	OTSS1	14.926	11.794	46	61	35	2.432	46	59	0	24	44	58	25	533	44	55	0	143	44	54	17	5
9	ŞIRNAK	430-01	3	5	TAHMİN	9.318	4.534				669				16				1.410				2.689				44
9	ŞIRNAK	430-02	1	3	OTSS1	4.641	1.471	97	120	28	257	98	121	63	38	103	116	86	329	73	83	12	2.546	77	85	15	62
9	ŞIRNAK	430-02	2	13	HAM YOLLAR																						
9	ŞANLIURFA	875-04	1	27	OTSS1	5.399	4.014	86	104	9	576	80	101	27	14	83	92	27	532	74	100	31	263	62	79	7	15
9	ŞANLIURFA	875-04	2	27	OTSS3	5.815	4.138	90	107	11	618	82	95	26	9	81		23	659	72	84	11	391	76	86	18	18
9	ŞANLIURFA	883-03	1	11	OTSS1	10.518	8.613	67	79	4	885	66	79	13	4	60		6	885	66	80	15	131	55	67	3	10
9	ŞANLIURFA	883-03	2	8	OTSS1	1.851	1.562	58	75	3	192	58	74	9	1	33		0	92	54	70	5	4	45		1	5
9	DİYARBAKIR	885-11	1	14	OTSS1	4.311	3.095	88	107	12	377	82	99	28	61	86	96	40	444	72	88	22	334	67	80	6	18
9	DİYARBAKIR	885-11	2	30	OTSS3	8.034	5.949	103	122	32	1.117	90	104	53	83	91	98	60	389	80	92	30	496	78	87	18	11
9	DİYARBAKIR	885-11	3	16	OTSS1	10.932	7.908	97	116	23	1.267	89	106	43	106	90	94	57	1.049	83	97	44	602	73	82	9	15
9	DİYARBAKIR	885-11	4	4	OTSS1	22.359	17.161	71	84	19	2.371	68	82	25	445	63	76	29	1.757	64	78	20	625	60	71	18	11
9	DİYARBAKIR	885-11	5	5	OTSS1	28.095	24.257	82	98	46	1.984	80	97	70	72	68	85	48	1.176	70	88	48	606	68	82	42	6
9	ŞANLIURFA	885-12	1	39	OTSS1	10.056	6.463	94	112	18	858	86	105	39	245	90	99	59	847	77	92	29	1.643	74	83	11	25
9	ŞANLIURFA	885-12	2	10	OTSS3	11.694	8.165	88	108	12	937	80	95	26	154	85	96	40	607	70	82	9	1.831	71	82	10	21
9	ŞANLIURFA	885-12	3	9	OTSS1	10.384	7.114	89	106	25	751	82	99	40	225	82	93	46	798	73	88	25	1.496	67	80	10	22
9	ŞANLIURFA	885-12	4	15	OTSS3	12.225	8.831	106	126	40	884	91	106	53	165	95	100	86	588	78	89	24	1.757	80	89	24	19
9	ŞANLIURFA	885-12	5	4	OTSS1	14.639	10.397	105	124	38	1.228	97	120	58	250	96	101	85	1.090	87	102	49	1.674	79	86	20	19
9	ŞANLIURFA	885-13	1	3	OTSS1	16.577	12.286	91	109	14	1.336	86	107	40	251	90	99	61	1.101	75	93	31	1.603	67	80	7	16
9	ŞANLIURFA	885-13	2	13	OTSS3	19.876	17.080	91	109	13	1.446	78	94	23	219	89	98	57	541	69	83	11	590	77	95	31	6
9	ŞANLIURFA	885-13	3	20	OTSS1	12.722	10.207	76	90	1	1.372	72	87	11	10	69		3	726	67	81	10	407	62	74	3	9
9	ŞANLIURFA	885-13	4	17	OTSS3	8.398	7.008	84	104	9	777	73	90	14	10	77	93	22	435	62	77	5	168	67	80	6	7
9	ŞANLIURFA	885-13	5	15	OTSS1	6.298	5.043	81	98	5	687	75	90	16	1	73		33	425	69	84	13	142	67	80	8	9
9	ŞANLIURFA	905-01	1	15	OTSS3	4.642	3.759	82	99	5	416	77	94	21	8	73		12	243	69	81	9	216	71	82	9	10
9	ŞANLIURFA	905-01	2	35	TAHMİN	3.830	3.031				352				6				265				176				12
9	DİYARBAKIR	950-08	2	15	OTSS1	2.150	1.467	80	102	35	283	74	95	40	11	78	90	56	303	68	88	28	86	64	79	14	18
9	DİYARBAKIR	950-08	3	18	OTSS1	2.767	1.842	87	104	40	418	78	95	44	20	72	84	27	399	75	91	38	88	65	79	10	18
9	DİYARBAKIR	950-08	4	33	OTSS1	3.914	2.775	85	101	27	522	79	95	41	27	75	87	30	463	76	92	38	127	65	76	9	15
9	DİYARBAKIR	950-09	1	12	OTSS1	23.428	17.905	82	98	49	2.760	75	92	62	244	76	88	70	1.188	68	86	47	1.331	58	74	24	11
9	DİYARBAKIR	950-09	2	9	OTSS1	19.414	14.671	80	94	2	2.013	74	89	13	242	71	82	3	1.043	69	84	13	1.445	62	73	2	13
9	DİYARBAKIR	950-09	3	12	OTSS3	8.515	6.820	107	129	41	825	92	107	58	37	90	99	49	365	78	89	25	468	78	87	20	10

2018 YILI
KARAYOLLARI 9. BÖLGE MÜDÜRLÜĞÜ
DEVLET YOLLARI YILLIK ORTALAMA GÜNLÜK TRAFİK DEĞERLERİ VE HIZ BİLGİLERİ

							OTOMOBİL					ORTA YÜKLÜ TİCARİ TAŞIT				OTOBÜS				KAMYON				KMY+RÖMORK,ÇEKİCİ+YARI RÖMORK				AĞIR TAŞIT (YÜK) YÜZDESİ
BL. NO	İLİ	KKNO	DİLİM NO	UZUNLUK KM	SAYIM TÜRÜ	TOPLAM YOGT Taşıt/Gün	YOGT Taşıt/Gün	ORT.HIZ km/sa	%85'lik HIZ km/sa	HIZ İHLALİ %	YOGT Taşıt/Gün	ORT.HIZ km/sa	%85'lik HIZ km/sa	HIZ İHLALİ %	YOGT Taşıt/Gün	ORT.HIZ km/sa	%85'lik HIZ km/sa	HIZ İHLALİ %	YOGT Taşıt/Gün	ORT.HIZ km/sa	%85'lik HIZ km/sa	HIZ İHLALİ %	YOGT Taşıt/Gün	ORT.HIZ km/sa	%85'lik HIZ km/sa	HIZ İHLALİ %	
9	DİYARBAKIR	950-09	4	16	OTSS1	7.281	5.402	93	113	19	858	86	103	40	38	83	94	29	486	73	92	28	497	63	80	7	14
9	MARDİN	950-10	1	8	TAHMİN	5.427	3.695				763				38				541				390				17
9	MARDİN	950-10	2	9	OTSS1	5.602	3.822	115	137	57	726	118	149	84	38	97	110	72	567	96	118	70	449	80	92	37	18
9	MARDİN	950-10	3	26	OTSS1	5.883	4.148	109	130	47	712	97	118	63	33	94	101	76	487	85	104	44	503	78	86	20	17
9	MARDİN	950-11	1	20	OTSS3	21.131	17.750	93	112	17	1.714	85	103	39	79	85	97	42	659	68	85	14	929	68	81	8	8
9	MARDİN	950-11	2	13	OTSS1	2.035	1.733	75	92	19	225	71	89	28	0				36	65	85	22	41	62	75	7	4
9	BATMAN	955-10	0	28	OTSS3	9.120	6.761	80	95	3	939	74	88	11	33	77	93	21	520	63	77	5	867	64	76	4	15
9	BATMAN	955-11	1	10	OTSS1	8.145	5.610	76	91	17	1.474	75	89	34	23	75	90	39	675	69	83	21	363	66	77	10	13
9	BATMAN	955-11	2	20	TAHMİN	4.208	3.019				671				13				293				212				12
9	BATMAN	955-11	3	25	OTSS1	3.661	2.431	65	77	2	669	63	74	7	16	61	67	2	280	59	72	3	265	53	63	0	15
9	BATMAN	955-11	4	10	OTSS1	2.756	1.966	83	98	31	345	78	92	43	21	73	83	27	175	67	84	21	249	60	72	4	15
9	MARDİN	955-12	0	12	OTSS1	3.130	2.184	83	99	34	418	79	93	47	23	78	89	49	243	63	83	22	262	59	74	5	16
9	MARDİN	955-13	1	3	OTSS1	7.696	6.245	58	69	0	971	54	66	1	59	45	57	0	324	51	66	1	97	46	62	0	5
9	MARDİN	955-13	2	24	OTSS1	3.296	2.416	93	109	56	363	88	106	71	51	89	99	85	212	78	95	44	254	73	84	30	14
9	SİİRT	965-14	1	6	OTSS1	4.776	2.867	67	78	2	534	61	75	6	65	60	68	0	390	60	72	4	920	54	62	0	27
9	SİİRT	965-14	2	8	OTSS1	5.774	3.481	54	69	64	730	51	65	55	77	48	58	45	457	48	61	42	1.029	43	52	20	26
9	SİİRT	965-14	3	21	OTSS1	2.614	1.870	73	87	0	425	70	83	5	3	65		0	149	69	84	11	167	63	74	1	12
9	MARDİN	965-15	0	1	SINIR KAPISI KAPALI OLMASI NEDENİYLE TRAFİK AKIM SAYIMI YAPILAMAMIŞTIR																						

2018 YILI

KARAYOLLARI 9. BÖLGE MÜDÜRLÜĞÜ

YILLIK TAŞIT-KM, YOLCU-KM VE TON-KM DEĞERLERİ

TAŞIT KİLOMETRE DEĞERLERİ (BİN)

	OTOYOL	DEVLET YOLU	TOPLAM
OTOMOBİL-KM	187.611	3.316.247	3.503.858
ORTA YÜKLÜ TİCARİ TAŞIT-KM	25.140	516.674	541.814
OTOBÜS-KM	16.224	46.956	63.180
KAMYON-KM	48.657	320.597	369.254
KAMYON+RÖMORK,ÇEKİCİ+YARI RÖMORK-KM	72.175	658.143	730.318

TAŞIT-KM, YOLCU-KM VE TON-KM DEĞERLERİ (BİN)

	OTOYOL	DEVLET YOLU	TOPLAM
TAŞIT-KM	349.807	4.858.617	5.208.424
YOLCU-KM	1.053.790	10.967.977	12.021.767
TON-KM	1.513.559	12.891.467	14.405.026

TÜRKİYE GENELİNE ORANI

	OTOYOL	DEVLET YOLU	TOPLAM
TAŞIT-KM	1%	5%	5%
YOLCU-KM	2%	5%	4%
TON-KM	2%	7%	7%

2018 YILI
KARAYOLLARI 9. BÖLGE MÜDÜRLÜĞÜ
TAŞIT HACİMLERİNE GÖRE OTOYOL VE DEVLET YOLLARI UZUNLUKLARI

TOPLAM TAŞIT HACİMLERİNE GÖRE

TOPLAM TAŞIT HACMİ	OTOYOL		DEVLET YOLU	
	A	B	A	B
1 - 250	0	0	0	0
251 - 500	0	0	0	0
501 - 1000	0	0	91	795
1001 - 1500	0	0	44	1090
1501 - 3000	0	0	293	2245
3001 - 5000	0	0	474	3990
5001 - 6500	0	0	208	5641
6501 - 10000	0	0	548	8124
10001 - 15000	88	10891	257	11388
15001 - 20000	0	0	61	17763
20001 -	0	0	43	23391

TİCARİ TAŞIT HACİMLERİNE GÖRE

TİCARİ TAŞIT HACMİ	OTOYOL		DEVLET YOLU	
	A	B	A	B
1 - 250	0	0	40	227
251 - 500	0	0	72	287
501 - 1000	0	0	503	775
1001 - 1500	0	0	313	1226
1501 - 3000	0	0	470	2202
3001 - 5000	36	4841	600	3776
5001 - 6500	52	5194	19	5480
6501 - 10000	0	0	2	8909
10001 - 15000	0	0	0	0
15001 - 20000	0	0	0	0
20001 -	0	0	0	0

A = TOPLAM YOL UZUNLUĞU (KM)
B = AĞIRLIKLI TOPLAM TAŞIT ORTALAMASI
TİCARİ TAŞIT = ORTA YÜKLÜ TİCARİ TAŞIT, OTOBÜS, KAMYON, KAMYON+RÖMORK, ÇEKİCİ+YARI RÖMORK

10.Bölge Müdürlüğü - TRABZON

K A R A D E N İ Z

G Ü R C İ S T A N

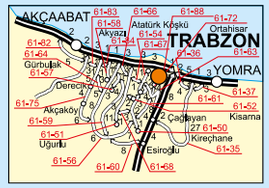

FATSA
PERŞEMBE
ORDU
GÜLYALI
ERAZİZ
BULANCAK
GİRESUN
KEŞAP
TİREBOLU
EŞİYE
Görele Köprüsü
GÖRELE
ŞEYNESİL
BEŞİKDÜZÜ
YAKUPİKEBİR
ÇARŞIBAŞI
TRABZON
Atatürk Köşkü
Gürbulak
Adacık
AKÇAABAT
Ayvalı
Dereiçi
Çal
İskenderi
Akçaköy
Uğurlu
Esiroğlu
ÖMRA
ARSİN
ARAKLI
A.Çavuşlu Mah.
Merkez Mah.
Ormanseven
Karadere 1 Köp.
Bulak
SÜRMENE
OF
RİZE
ÇAYELİ
Devlet Hast.
Gündoğdu
DEREPAZARI
İYİDERE
PAZAR
ARDEŞEN
Tunca
FINDIKLI
ÇAMLIHEMŞİN
HEMŞİN
Ayder
Büyükköy
Yeniköy
Kaptanpaşa
Başköy
Ortaköy Köp.
GÜNEYSU
Sambaba
Küçükçayır
Yonit Cami
KALKANDERE
Kayabaşı
Güneyce
HAYRAT
Balaban
DERNEKPAZARI
İKİZDERE
ÇAYKARA
Uzungöl
KÖPRÜBAŞI
Uçpınar
Dağbaşı
Oylum
Ataköy
Meryemana
Yağmurdere
Yaylaönü
Yaylaçatı
Yayladeresi
Kalkanlı
Özkürtün
KÜRTÜN
Deregözü
Çukur
Soğukpınar
DOĞANKENT
Çanakçı
Seyrek
SALPAZARI
Karaböcek
Ören
ÇANAKÇI
TONYA
DÜZKÖY
MAÇKA
Esiroğlu
Sisdağı
Erikbeli
Anayurt
Meryemana
TORUL
GÜMÜŞHANE
Pirahmet
Kale
Yayladeresi
AYDINTEPE
Arpalı
Değirmencik
BAYBURT
Balkaya
Maden
KÖSE
Yuvacık
DEMİRÖZÜ
ŞİRAN
KELKİT
Mahmatlı
Gökçedere
OTLUKBELİ
Balıdı
BAŞKÖY
(Yaylakent)
ÇAYIRLI
ERZİNCAN
ÜZÜMLÜ
TANYERİ
Altunkent
TERCAN
AŞKALE
REFAHİYE
ÇATALÇAM
ÇATALARMUT
GÖLOVA
ÇAMOLUK
GÖKÇEKENT
ŞEBİNKARAHİSAR
ALUCRA
GÜRGENTEPE
ÇAMBAŞI
ULUBEY
UZUNİSA
KABADÜZ
YAĞLIDERE
GÜCE
DERELİ
Bozat
Çaldağ
Karabudak
Kovanlık
İnişdibi
Kulakkaya
Yavuzkemal
Aydındere
Kotana
Panarlar
Sarp
Sınır Kapısı
Kemalpaşa
HOPA
Çavuşlu
Camili
Muratlı
ARHAVİ
Ortaçalar
BORÇKA
Damar
MURGUL
AÇÜ Yerleşkesi
ARTVİN
Meydancık
Okçular
Ortaköy
Aşağımrmaklar
Zeytinlik
ARDANUÇ
Geçidi
Sartgöl
Öğdem
Demirkent
YUSUFELİ
Kılıçkaya
ÇAMLIKAYA
İSPİR
ŞENYURT
TORTUM
UZUNDERE
OLUR
SAVŞAT
Velköy
ARDAHAN
Sulakyurt
Çamlıçatak
YALNIZÇAM
GÖLE
ÇAYIRBAŞI
Balçeşme
HANAK
DAMAL
HASKÖY

İŞARETLER

Otoyollar	Kavşak
İnşaa halinde otoyollar	
Devlet Yolu ve K.K.No	300-13
Devlet Yolu Dilim No	1 2 3
İl Yolu ve K.K.No	42-50 25 km
Bölünmüş yollar	
Beton asfalt yollar	
Sathi kaplamalı yollar	
Ham yollar	
Devlet sınırı	
İl sınırı	
KGM Bölge sınırı	
İl merkezi	RİZE
İlçe merkezi	ÇAYELİ
Köy-mevki	Meryemana
Bölge merkezi	TRABZON
Şube merkezi	BAYBURT

ULAŞIM ETÜTLERİ ŞÜBESİ MÜDÜRLÜĞÜ - 2019

ÖLÇEK 10 0 10 20 30 40 50 Km

KARAYOLLARI 10.BÖLGE MÜDÜRLÜĞÜ - TRABZON

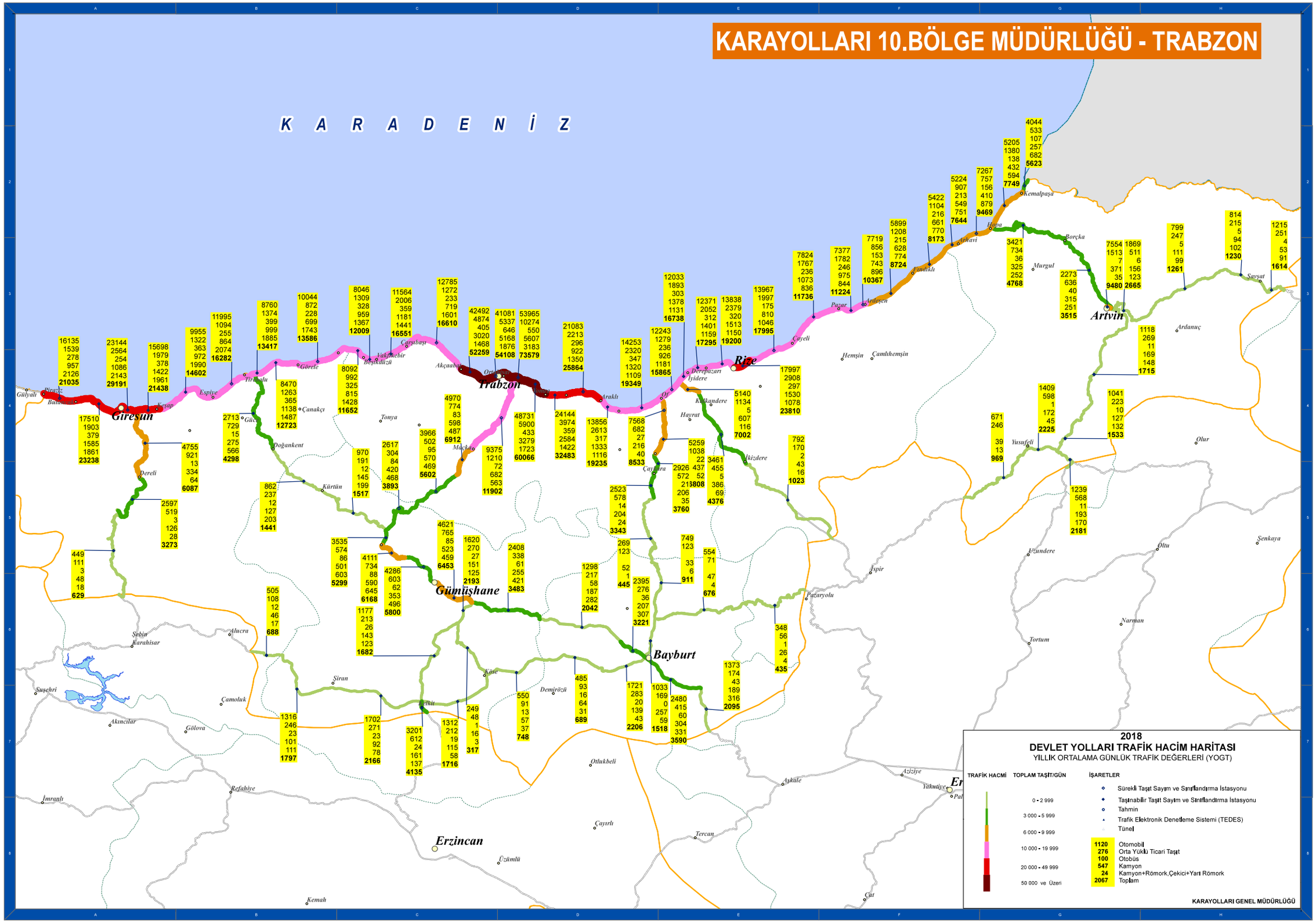

2018
DEVLET YOLLARI TRAFİK HACİM HARİTASI
YILLIK ORTALAMA GÜNLÜK TRAFİK DEĞERLERİ (YOGT)

TRAFİK HACMİ	TOPLAM TAŞIT/GÜN
	0 - 2 999
	3 000 - 5 999
	6 000 - 9 999
	10 000 - 19 999
	20 000 - 49 999
	50 000 ve Üzeri

İŞARETLER

- Sürekli Taşıt Sayım ve Sınıflandırma İstasyonu
- Taşınabilir Taşıt Sayım ve Sınıflandırma İstasyonu
- Tahmin
- Trafik Elektronik Denetleme Sistemi (TEDES)
- Tünel

1120	Otomobil
276	Orta Yüklü Ticari Taşıt
100	Otobüs
547	Kamyon
24	Kamyon+Römork,Çekici+Yarı Römork
2067	Toplam

KARAYOLLARI GENEL MÜDÜRLÜĞÜ

2018 YILI
KARAYOLLARI 10. BÖLGE MÜDÜRLÜĞÜ
DEVLET YOLLARI YILLIK ORTALAMA GÜNLÜK TRAFİK DEĞERLERİ VE HIZ BİLGİLERİ

							OTOMOBİL					ORTA YÜKLÜ TİCARİ TAŞIT				OTOBÜS				KAMYON				KMY+RÖMORK,ÇEKİCİ+YARI RÖMORK				AĞIR TAŞIT (YÜK) YÜZDESİ
BL. NO	İLİ	KKNO	DİLİM NO	UZUNLUK KM	SAYIM TÜRÜ	TOPLAM YOGT Taşıt/Gün	YOGT Taşıt/Gün	ORT.HIZ km/sa	%85'lik HIZ km/sa	HIZ İHLALİ %	YOGT Taşıt/Gün	ORT.HIZ km/sa	%85'lik HIZ km/sa	HIZ İHLALİ %	YOGT Taşıt/Gün	ORT.HIZ km/sa	%85'lik HIZ km/sa	HIZ İHLALİ %	YOGT Taşıt/Gün	ORT.HIZ km/sa	%85'lik HIZ km/sa	HIZ İHLALİ %	YOGT Taşıt/Gün	ORT.HIZ km/sa	%85'lik HIZ km/sa	HIZ İHLALİ %	
10	GİRESUN	010-19	1	10	OTSS3	21.035	16.135	94	113	18	1.539	82	97	28	278	91	99	64	957	75	87	18	2.126	76	86	15	15
10	GİRESUN	010-19	2	15	OTSS1	23.238	17.510	88	104	64	1.903	89	109	83	379	84	93	92	1.585	76	90	67	1.861	73	79	65	15
10	GİRESUN	010-19	3	6	OTSS3	29.191	23.144	77	93	35	2.564	68	83	43	254	77	92	72	1.086	67	79	37	2.143	69	78	46	11
10	GİRESUN	010-19	4	7	OTSS1	21.438	15.698	95	110	15	1.979	90	104	45	378	91	98	61	1.422	84	97	47	1.961	76	82	9	16
10	GİRESUN	010-19	5	19	OTSS1	14.602	9.955	94	109	14	1.322	89	103	43	363	89	95	49	972	83	95	40	1.990	75	81	6	20
10	GİRESUN	010-19	6	14	OTSS3	16.282	11.995	96	114	21	1.094	87	103	39	255	91	99	68	864	77	88	21	2.074	77	85	15	18
10	GİRESUN	010-19	7	3	OTSS1	13.417	8.760	97	114	21	1.374	92	110	51	399	90	98	57	999	82	95	38	1.885	75	83	10	21
10	GİRESUN	010-20	1	13	OTSS1	12.723	8.470	99	117	24	1.263	91	110	31	365	91	98	65	1.138	82	96	39	1.487	76	83	10	21
10	GİRESUN	010-20	2	13	OTSS3	13.586	10.044	101	119	29	872	88	104	41	228	92	99	69	699	78	89	25	1.743	78	87	19	18
10	GİRESUN	010-20	3	4	G.TRAF	11.652	8.092				992				325				815				1.428				19
10	TRABZON	010-21	1	5	OTSS1	11.652	8.092	96	113	20	992	90	108	47	325	90	95	55	815	80	95	34	1.428	74	81	7	19
10	TRABZON	010-21	2	4	OTSS1	12.009	8.046	99	119	28	1.309	96	119	58	328	91	100	61	959	82	98	37	1.367	75	83	10	19
10	TRABZON	010-21	3	9	OTSS1	16.551	11.564	95	113	20	2.006	91	112	47	359	90	99	55	1.181	81	99	40	1.441	71	81	8	16
10	TRABZON	010-21	4	22	OTSS3	16.610	12.785	97	114	20	1.272	88	102	45	233	90	98	56	719	76	88	22	1.601	76	86	15	14
10	TRABZON	010-21	5	5	OTSS1	52.259	42.492	79	97	70	4.874	76	97	64	405	74	92	65	3.020	67	88	45	1.468	68	82	45	9
10	TRABZON	010-21	6	12	TAHMİN	54.108	41.081				5.337				646				5.168				1.876				13
10	TRABZON	010-22	1	2	OTSS3	73.579	53.965	80	97	3	10.274	79	99	28	550	77	98	22	5.607	80	102	39	3.183	76	89	18	12
10	TRABZON	010-22	2	9	OTSS1	60.066	48.731	82	96	3	5.900	79	94	23	433	78	91	17	3.279	74	89	23	1.723	71	83	11	8
10	TRABZON	010-22	3	6	OTSS1	32.483	24.144	81	97	5	3.974	78	95	23	359	77	95	23	2.584	73	88	20	1.422	68	81	9	12
10	TRABZON	010-22	4	11	OTSS3	25.864	21.083	97	116	22	2.213	89	105	46	296	88	99	54	922	78	89	26	1.350	78	88	20	9
10	TRABZON	010-22	5	7	OTSS1	19.235	13.856	99	116	25	2.613	94	112	56	317	91	99	60	1.333	85	100	52	1.116	78	85	17	13
10	TRABZON	010-22	6	14	OTSS1	19.349	14.253	90	107	11	2.320	84	101	32	347	86	95	36	1.320	77	92	30	1.109	71	79	5	13
10	TRABZON	010-22	7	7	OTSS3	15.865	12.243	99	118	25	1.279	88	104	44	236	92	99	66	926	79	90	29	1.181	78	88	19	13
10	RİZE	010-23	1	4	OTSS1	16.738	12.033	97	115	22	1.893	90	111	47	303	91	98	59	1.378	82	98	41	1.131	76	83	11	15
10	RİZE	010-23	2	6	OTSS1	17.295	12.371	99	117	25	2.052	94	112	53	312	92	100	66	1.401	86	101	49	1.159	78	86	17	15
10	RİZE	010-23	3	9	OTSS1	19.200	13.838	95	112	18	2.379	90	108	47	320	90	99	56	1.513	84	99	46	1.150	77	85	16	14
10	RİZE	010-23	4	5	OTSS1	23.810	17.997	94	112	18	2.908	90	110	47	297	90	99	58	1.530	81	97	37	1.078	75	84	12	11
10	RİZE	010-23	5	16	OTSS3	17.995	13.967	96	115	22	1.997	87	103	41	175	91	99	63	810	79	91	31	1.046	77	89	20	10
10	RİZE	010-23	6	16	OTSS1	11.736	7.824	102	121	30	1.767	98	118	61	236	94	103	71	1.073	89	106	58	836	79	87	21	16
10	RİZE	010-23	7	8	OTSS1	11.224	7.377	99	118	25	1.782	93	113	52	246	91	100	64	975	83	99	44	844	76	84	13	16
10	RİZE	010-24	1	2	OTSS3	10.367	7.719	92	113	18	856	86	105	38	153	94	102	64	743	87	111	49	896	77	87	17	16
10	RİZE	010-24	2	16	OTSS1	8.724	5.899	97	114	21	1.208	92	110	50	215	92	99	65	628	86	102	51	774	76	84	12	16
10	RİZE	010-24	3	13	OTSS1	8.173	5.422	100	120	28	1.104	95	115	56	216	94	101	72	661	86	102	51	770	77	85	15	18

2018 YILI
KARAYOLLARI 10. BÖLGE MÜDÜRLÜĞÜ
DEVLET YOLLARI YILLIK ORTALAMA GÜNLÜK TRAFİK DEĞERLERİ VE HIZ BİLGİLERİ

							OTOMOBİL				ORTA YÜKLÜ TİCARİ TAŞIT				OTOBÜS				KAMYON				KMY+RÖMORK,ÇEKİCİ+YARI RÖMORK				AĞIR TAŞIT (YÜK) YÜZDESİ
BL. NO	İLİ	KKNO	DİLİM NO	UZUNLUK KM	SAYIM TÜRÜ	TOPLAM YOGT Taşıt/Gün	YOGT Taşıt/Gün	ORT.HIZ km/sa	%85'lik HIZ km/sa	HIZ İHLALİ %	YOGT Taşıt/Gün	ORT.HIZ km/sa	%85'lik HIZ km/sa	HIZ İHLALİ %	YOGT Taşıt/Gün	ORT.HIZ km/sa	%85'lik HIZ km/sa	HIZ İHLALİ %	YOGT Taşıt/Gün	ORT.HIZ km/sa	%85'lik HIZ km/sa	HIZ İHLALİ %	YOGT Taşıt/Gün	ORT.HIZ km/sa	%85'lik HIZ km/sa	HIZ İHLALİ %	
10	ARTVİN	010-25	1	5	OTSS1	7.644	5.224	99	117	25	907	93	112	51	213	93	99	68	549	86	102	49	751	77	84	13	17
10	ARTVİN	010-25	2	11	OTSS3	9.469	7.267	98	117	24	757	90	106	48	156	93	100	69	410	80	92	34	879	77	87	18	14
10	ARTVİN	010-25	3	14	OTSS1	7.749	5.205	86	103	7	1.380	83	99	32	138	73	90	15	432	78	94	34	594	66	78	5	13
10	ARTVİN	010-25	4	4	OTSS3	5.623	4.044	82	101	6	533	77	96	24	107	73	92	18	257	70	89	21	682	64	79	7	17
10	ARTVİN	010-26	1	36	OTSS1	4.768	3.421	64	76	3	734	62	74	8	36	57	66	1	325	55	68	3	252	55	64	1	12
10	ARTVİN	010-26	2	29	OTSS1	3.515	2.273	70	81	5	636	71	84	22	40	60	68	1	315	69	85	20	251	59	70	3	16
10	ARTVİN	010-26	3	4	OTSS1	9.480	7.554	42	51	1	1.513	39	49	0	7	30		0	371	35	45	0	35	33	40	0	4
10	ARTVİN	010-27	1	24	OTSS1	2.665	1.869	50	59	0	511	48	58	0	6	40		0	156	42	53	0	123	44	53	0	10
10	ARTVİN	010-27	2	28	OTSS1	1.261	799	71	82	5	247	71	82	19	5	59		0	111	63	74	6	99	59	66	0	17
10	ARTVİN	010-27	3	12	OTSS1	1.230	814	59	69	0	215	59	69	2	5	47		0	94	52	62	1	102	49	55	0	16
10	ARTVİN	010-27	4	15	OTSS1	1.614	1.215	56	69	1	251	57	70	4	4	45		0	53	46	59	0	91	47	58	0	9
10	GİRESUN	040-01	3	10	OTSS1	688	505	94	116	72	108	92	113	81	12	89	98	95	46	79	97	65	17	78	84	67	9
10	GÜMÜŞHANE	040-02	1	25	OTSS1	1.797	1.316	83	103	36	246	82	100	54	23	85	95	75	101	75	90	38	111	69	79	12	12
10	GÜMÜŞHANE	040-02	2	29	OTSS1	2.166	1.702	75	92	18	271	72	88	29	23	75	85	30	92	68	83	20	78	61	72	3	8
10	GÜMÜŞHANE	050-01	0	24	OTSS1	3.483	2.408	84	98	32	338	80	95	49	61	78	88	45	255	72	84	25	421	69	78	10	19
10	BAYBURT	050-02	1	27	OTSS1	2.042	1.298	89	104	48	217	83	99	58	58	80	89	55	187	72	86	27	282	68	78	12	23
10	BAYBURT	050-02	2	10	OTSS3	3.221	2.395	106	128	39	276	94	113	58	36	93	99	77	207	80	90	31	307	80	90	25	16
10	BAYBURT	050-03	0	33	OTSS1	676	554	73	85	8	71	71	84	24	0				47	64	77	13	4	54		2	8
10	ERZURUM	050-04	1	30	OTSS1	435	348	60	71	1	56	60	71	6	1	43		0	26	55	67	1	4	46		0	7
10	ARTVİN	050-06	1	17	G.TRAF	85	51				27				0				5				2				9
10	ARTVİN	050-06	2	17	OTSS1	969	671	47	57	0	246	47	57	0	0				39	37	50	0	13	36	43	0	5
10	ARTVİN	050-06	3	10	OTSS1	2.225	1.409	74	88	13	598	73	87	29	1	66		21	172	59	74	7	45	57	68	2	10
10	GÜMÜŞHANE	052-01	0	19	OTSS1	748	550	82	101	34	91	80	101	49	13	77	96	53	57	71	87	31	37	65	77	13	13
10	BAYBURT	052-02	1	21	OTSS1	689	485	98	119	67	93	94	118	74	16	90	100	87	64	84	100	60	31	75	85	37	14
10	BAYBURT	052-02	2	14	OTSS1	2.206	1.721	97	115	67	283	91	110	72	20	91	102	87	139	81	103	56	43	70	84	29	8
10	GİRESUN	865-01	1	26	OTSS1	6.087	4.755	66	77	2	921	65	76	8	13	61	68	1	334	62	73	5	64	57	66	1	7
10	GİRESUN	865-01	2	22	OTSS1	3.273	2.597	59	69	1	519	58	68	2	3	54		0	126	54	65	1	28	51	59	0	5
10	GİRESUN	865-02	1	42	OTSS1	629	449	54	62	0	111	53	62	0	3	43		0	48	50	60	0	18	41	48	0	11
10	GİRESUN	877-01	1	31	OTSS1	4.298	2.713	73	85	8	729	73	85	27	15	70	76	13	275	68	80	15	566	65	73	3	20
10	GİRESUN	877-01	2	8	G.TRAF	1.441	862				237				12				127				203				23
10	GÜMÜŞHANE	877-02	1	16	OTSS1	1.441	862	66	75	1	237	63	73	4	12	58	64	1	127	59	69	2	203	55	63	0	23
10	GÜMÜŞHANE	877-02	2	31	OTSS1	1.517	970	76	86	9	191	73	85	28	12	66	73	2	145	69	82	19	199	62	71	2	23
10	GÜMÜŞHANE	883-04	0	34	OTSS1	1.682	1.177	81	95	26	213	79	92	49	26	77	86	39	143	73	87	32	123	66	77	7	16

2018 YILI
KARAYOLLARI 10. BÖLGE MÜDÜRLÜĞÜ
DEVLET YOLLARI YILLIK ORTALAMA GÜNLÜK TRAFİK DEĞERLERİ VE HIZ BİLGİLERİ

							OTOMOBİL				ORTA YÜKLÜ TİCARİ TAŞIT				OTOBÜS				KAMYON				KMY+RÖMORK,ÇEKİCİ+YARI RÖMORK				AĞIR TAŞIT (YÜK) YÜZDESİ
BL. NO	İLİ	KKNO	DİLİM NO	UZUNLUK KM	SAYIM TÜRÜ	TOPLAM YOGT Taşıt/Gün	YOGT Taşıt/Gün	ORT.HIZ km/sa	%85'lik HIZ km/sa	HIZ İHLALİ %	YOGT Taşıt/Gün	ORT.HIZ km/sa	%85'lik HIZ km/sa	HIZ İHLALİ %	YOGT Taşıt/Gün	ORT.HIZ km/sa	%85'lik HIZ km/sa	HIZ İHLALİ %	YOGT Taşıt/Gün	ORT.HIZ km/sa	%85'lik HIZ km/sa	HIZ İHLALİ %	YOGT Taşıt/Gün	ORT.HIZ km/sa	%85'lik HIZ km/sa	HIZ İHLALİ %	
10	TRABZON	885-01	1	26	OTSS3	11.902	9.375	92	111	16	1.210	82	97	29	72	85	96	38	682	74	87	18	563	73	85	14	10
10	TRABZON	885-01	2	10	OTSS1	6.912	4.970	67	80	43	774	65	78	36	83	65	76	33	598	61	74	24	487	58	69	14	16
10	TRABZON	885-01	3	17	OTSS3	5.602	3.966	77	92	3	502	74	88	11	95	74	87	8	570	67	81	8	469	64	78	4	19
10	GÜMÜŞHANE	885-02	1	19	TAHMİN	3.893	2.617				304				84				420				468				23
10	GÜMÜŞHANE	885-02	2	5	OTSS1	5.299	3.535	95	112	18	574	91	109	48	86	88	95	49	501	82	97	44	603	75	84	13	21
10	GÜMÜŞHANE	885-02	3	9	OTSS1	6.168	4.111	90	107	12	734	84	102	36	88	86	94	39	590	79	94	37	645	73	82	8	20
10	GÜMÜŞHANE	885-02	4	14	OTSS3	5.800	4.286	91	111	16	603	83	99	35	62	82	96	33	353	70	85	13	496	72	84	12	15
10	GÜMÜŞHANE	885-02	5	16	OTSS1	6.453	4.621	87	102	7	765	84	100	33	85	81	90	14	523	75	91	27	459	71	81	8	15
10	GÜMÜŞHANE	885-03	1	8	OTSS1	2.193	1.620	75	90	16	270	74	88	34	27	72	85	24	151	69	83	21	125	64	74	5	13
10	GÜMÜŞHANE	885-03	2	23	OTSS1	317	249	55	63	0	48	52	61	0	1	51		0	16	48	59	0	3	45		0	6
10	GÜMÜŞHANE	885-03	3	25	OTSS1	1.716	1.312	87	106	44	212	83	101	56	19	86	95	80	115	75	88	38	58	72	81	19	10
10	GÜMÜŞHANE	885-04	1	4	OTSS1	4.135	3.201	69	86	46	612	62	81	34	24	70	82	51	161	63	77	29	137	60	71	16	7
10	TRABZON	915-01	1	8	OTSS3	8.533	7.568	88	106	11	682	82	97	29	27	83	94	29	216	73	85	15	40	75	87	18	3
10	TRABZON	915-01	2	10	OTSS1	6.808	5.259	88	103	7	1.038	86	100	38	22	81		17	437	77	92	32	52	73	82	11	7
10	TRABZON	915-01	3	7	OTSS1	3.760	2.926	76	89	15	572	74	87	30	21	70	76	11	206	69	82	19	35	64	75	6	6
10	TRABZON	915-01	4	8	OTSS1	3.343	2.523	82	96	27	578	80	94	48	14	68	81	16	204	74	88	34	24	68	78	14	7
10	TRABZON	915-01	5	37	OTSS1	445	269	60	71	0	123	61	72	5	0				52	55	69	2	1	49		0	12
10	BAYBURT	915-02	1	24	OTSS1	911	749	73	91	17	123	73	91	36	0				33	68	88	29	6	52		5	4
10	BAYBURT	915-02	2	13	OTSS1	1.518	1.033	66	80	5	169	66	81	17	0				257	58	68	3	59	58	66	1	21
10	BAYBURT	915-02	3	20	OTSS1	3.590	2.480	93	115	22	415	87	109	44	60	90	98	62	304	76	91	27	331	75	83	10	18
10	BAYBURT	915-03	1	14	OTSS3	2.095	1.373	98	115	22	174	86	101	37	43	84	96	36	189	77	87	20	316	76	87	17	24
10	RİZE	925-01	1	7	OTSS1	7.002	5.140	86	106	10	1.134	81	101	33	5	77		30	607	75	94	29	116	71	82	9	10
10	RİZE	925-01	2	30	OTSS3	4.376	3.461	92	111	16	455	81	100	30	5	78		24	386	72	86	15	69	72	83	11	10
10	RİZE	925-02	0	44	OTSS1	1.023	792	66	78	3	170	65	77	9	2	52		0	43	50	67	2	16	46	61	0	6
10	ARTVİN	950-01	1	14	YOL İNŞASI NEDENİYLE TRAFİĞE KAPALI																						
10	ARTVİN	950-01	2	36	OTSS1	1.715	1.118	77	89	14	269	76	88	34	11	68	76	7	169	67	80	16	148	60	68	2	18
10	ARTVİN	950-01	3	15	OTSS1	1.533	1.041	86	101	37	223	83	98	58	10	76		40	127	76	88	38	132	68	78	10	17
10	ARTVİN	950-01	4	8	OTSS1	2.181	1.239	68	80	6	568	65	78	16	11	58	71	2	193	56	70	7	170	52	62	1	17

2018 YILI

KARAYOLLARI 10. BÖLGE MÜDÜRLÜĞÜ

YILLIK TAŞIT-KM, YOLCU-KM VE TON-KM DEĞERLERİ

	TAŞIT KİLOMETRE DEĞERLERİ (BİN)
	DEVLET YOLU
OTOMOBİL-KM	2.583.799
ORTA YÜKLÜ TİCARİ TAŞIT-KM	391.984
OTOBÜS-KM	45.940
KAMYON-KM	234.548
KAMYON+RÖMORK,ÇEKİCİ+YARI RÖMORK-KM	238.636

	TAŞIT-KM, YOLCU-KM VE TON-KM DEĞERLERİ (BİN)
	DEVLET YOLU
TAŞIT-KM	3.494.907
YOLCU-KM	8.769.380
TON-KM	5.805.114

	TÜRKİYE GENELİNE ORANI
	DEVLET YOLU
TAŞIT-KM	4%
YOLCU-KM	4%
TON-KM	3%

2018 YILI
KARAYOLLARI 10. BÖLGE MÜDÜRLÜĞÜ
TAŞIT HACİMLERİNE GÖRE DEVLET YOLLARI UZUNLUKLARI

TOPLAM TAŞIT HACİMLERİNE GÖRE

TOPLAM TAŞIT HACMİ	TOPLAM YOL UZUNLUĞU (KM)	AĞIRLIKLI TOPLAM TAŞIT ORTALAMASI
1 - 250	17	85
251 - 500	90	409
501 - 1000	166	739
1001 - 1500	108	1201
1501 - 3000	328	1890
3001 - 5000	240	3922
5001 - 6500	91	5961
6501 - 10000	98	8052
10001 - 15000	113	12570
15001 - 20000	108	17503
20001 -	88	35011

TİCARİ TAŞIT HACİMLERİNE GÖRE

TİCARİ TAŞIT HACMİ	TOPLAM YOL UZUNLUĞU (KM)	AĞIRLIKLI TİCARİ TAŞIT ORTALAMASI
1 - 250	300	156
251 - 500	193	441
501 - 1000	305	700
1001 - 1500	154	1243
1501 - 3000	214	2059
3001 - 5000	184	4205
5001 - 6500	63	5535
6501 - 10000	11	8988
10001 - 15000	21	12302
15001 - 20000	2	19614
20001 -	0	0

TİCARİ TAŞIT = ORTA YÜKLÜ TİCARİ TAŞIT, OTOBÜS, KAMYON, KAMYON+RÖMORK, ÇEKİCİ+YARI RÖMORK

11.Bölge Müdürlüğü - VAN

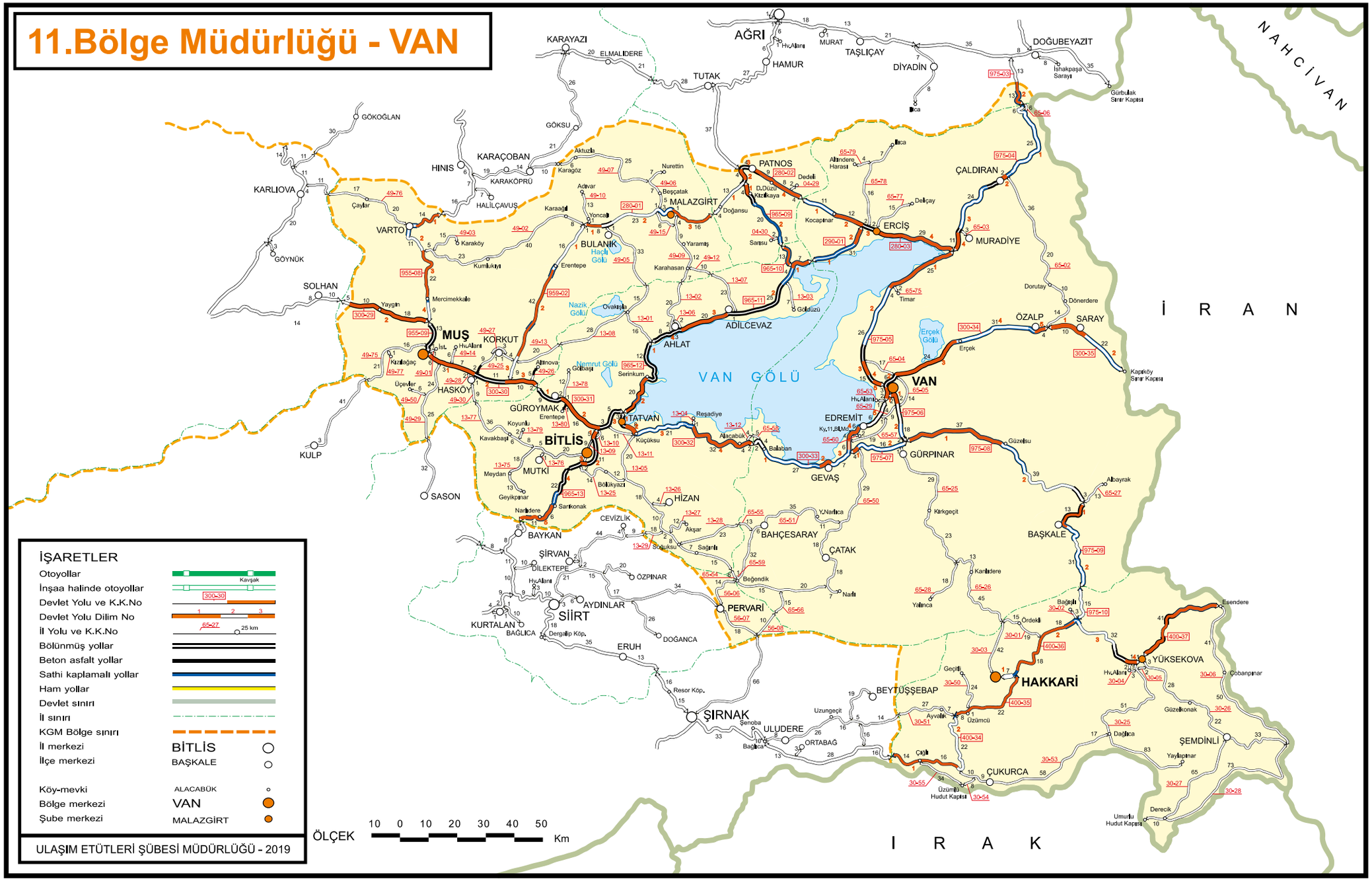

İŞARETLER

- Otoyollar
- İnşaa halinde otoyollar
- Devlet Yolu ve K.K.No
- Devlet Yolu Dilim No
- İl Yolu ve K.K.No
- Bölünmüş yollar
- Beton asfalt yollar
- Sathi kaplamalı yollar
- Ham yollar
- Devlet sınırı
- İl sınırı
- KGM Bölge sınırı
- İl merkezi — BİTLİS
- İlçe merkezi — BAŞKALE
- Köy-mevki — ALACABÜK
- Bölge merkezi — VAN
- Şube merkezi — MALAZGİRT

ÖLÇEK 10 0 10 20 30 40 50 Km

ULAŞIM ETÜTLERİ ŞÜBESİ MÜDÜRLÜĞÜ - 2019

KARAYOLLARI 11.BÖLGE MÜDÜRLÜĞÜ - VAN

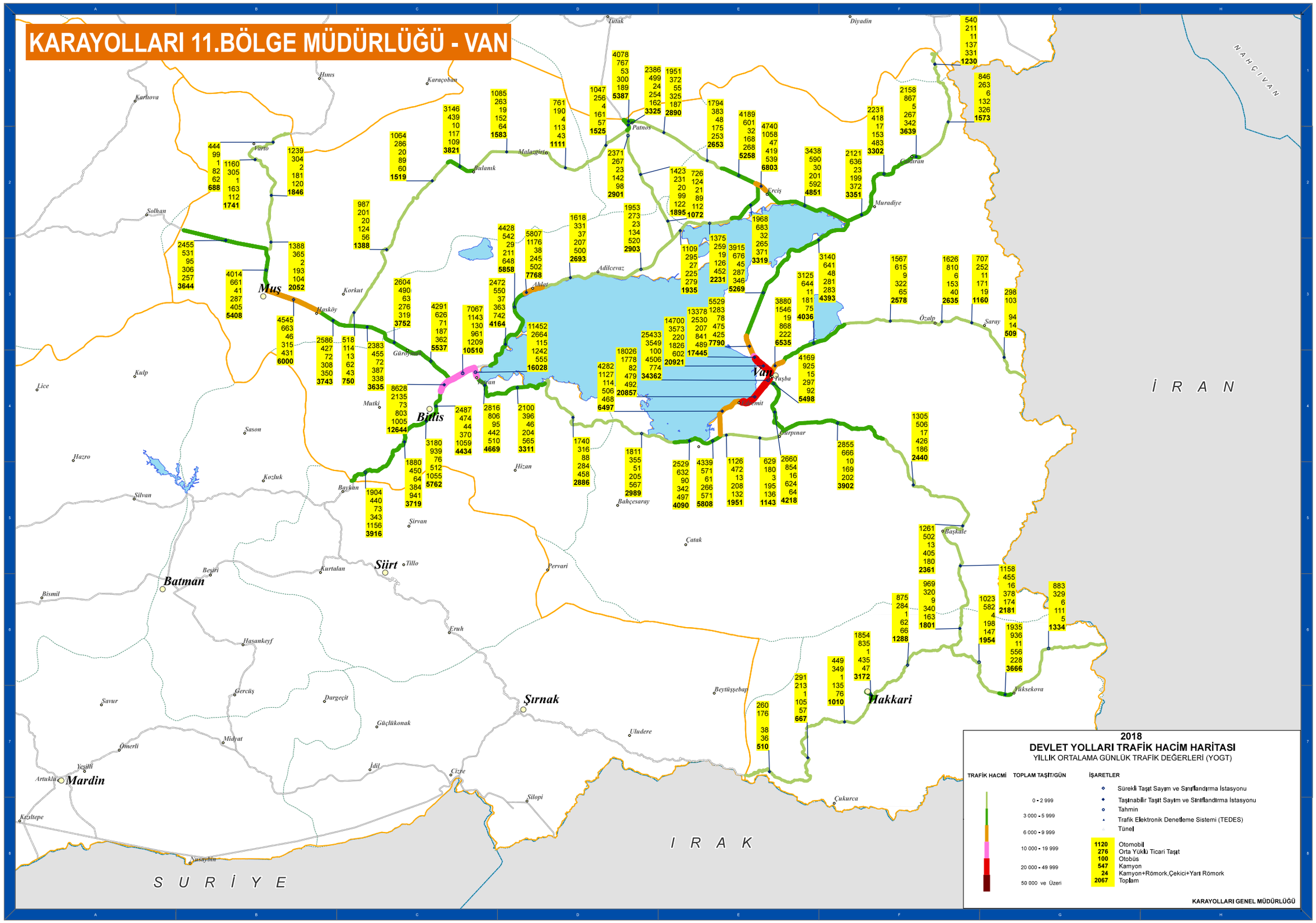

2018
DEVLET YOLLARI TRAFİK HACİM HARİTASI
YILLIK ORTALAMA GÜNLÜK TRAFİK DEĞERLERİ (YOGT)

TRAFİK HACMİ	TOPLAM TAŞIT/GÜN
	0 - 2 999
	3 000 - 5 999
	6 000 - 9 999
	10 000 - 19 999
	20 000 - 49 999
	50 000 ve Üzeri

İŞARETLER

- Sürekli Taşıt Sayım ve Sınıflandırma İstasyonu
- Taşınabilir Taşıt Sayım ve Sınıflandırma İstasyonu
- Tahmin
- Trafik Elektronik Denetleme Sistemi (TEDES)
- Tünel

1120	Otomobil
276	Orta Yüklü Ticari Taşıt
100	Otobüs
547	Kamyon
24	Kamyon+Römork,Çekici+Yarı Römork
2067	Toplam

KARAYOLLARI GENEL MÜDÜRLÜĞÜ

2018 YILI
KARAYOLLARI 11. BÖLGE MÜDÜRLÜĞÜ
DEVLET YOLLARI YILLIK ORTALAMA GÜNLÜK TRAFİK DEĞERLERİ VE HIZ BİLGİLERİ

							OTOMOBİL					ORTA YÜKLÜ TİCARİ TAŞIT				OTOBÜS				KAMYON				KMY+RÖMORK,ÇEKİCİ+YARI RÖMORK				AĞIR TAŞIT (YÜK) YÜZDESİ
BL. NO	İLİ	KKNO	DİLİM NO	UZUNLUK KM	SAYIM TÜRÜ	TOPLAM YOGT Taşıt/Gün	YOGT Taşıt/Gün	ORT.HIZ km/sa	%85'lik HIZ km/sa	HIZ İHLALİ %	YOGT Taşıt/Gün	ORT.HIZ km/sa	%85'lik HIZ km/sa	HIZ İHLALİ %	YOGT Taşıt/Gün	ORT.HIZ km/sa	%85'lik HIZ km/sa	HIZ İHLALİ %	YOGT Taşıt/Gün	ORT.HIZ km/sa	%85'lik HIZ km/sa	HIZ İHLALİ %	YOGT Taşıt/Gün	ORT.HIZ km/sa	%85'lik HIZ km/sa	HIZ İHLALİ %	
11	MUŞ	280-01	1	9	OTSS3	3.821	3.146	67	90	2	439	68	88	12	10	75	92	19	117	53	75	4	109	62	83	11	6
11	MUŞ	280-01	2	27	OTSS1	1.583	1.085	90	112	55	263	89	106	71	19	92	101	88	152	85	103	62	64	73	85	32	14
11	MUŞ	280-01	3	17	OTSS1	1.111	761	86	104	39	190	82	98	52	4	81		56	113	81	97	51	43	66	78	12	14
11	AĞRI	280-02	1	17	OTSS1	1.525	1.047	85	104	42	256	80	98	54	4	83		66	161	77	94	45	57	71	81	19	14
11	AĞRI	280-02	2	4	OTSS1	3.325	2.386	63	84	2	499	61	82	9	24	62	82	7	254	58	79	10	162	56	74	3	12
11	AĞRI	280-02	3	4	OTSS1	5.387	4.078	83	100	6	767	79	96	26	53	82	92	24	300	74	89	22	189	66	77	4	9
11	AĞRI	280-02	4	21	OTSS1	2.890	1.951	109	131	47	372	102	123	71	55	98	108	85	325	95	112	71	187	81	91	35	18
11	VAN	280-03	1	11	OTSS1	2.653	1.794	89	108	13	383	79	99	31	48	87	99	51	175	79	96	38	253	73	83	10	16
11	VAN	280-03	2	12	OTSS3	5.258	4.189	84	101	6	601	76	94	21	32	75	88	11	168	68	83	10	268	71	83	10	8
11	VAN	280-03	3	4	OTSS1	6.803	4.740	80	98	5	1.058	75	93	19	47	77	90	14	419	73	89	22	539	67	77	4	14
11	VAN	280-03	4	29	OTSS3	4.851	3.438	102	121	31	590	95	112	61	30	92	100	71	201	79	91	29	592	78	88	20	16
11	VAN	290-01	1	15	OTSS3	2.231	1.375	103	123	34	259	89	107	46	19	83	99	38	126	80	89	25	452	79	88	24	26
11	VAN	290-01	2	16	OTSS1	3.319	1.968	84	105	10	683	70	94	21	32	76	94	44	265	76	96	33	371	78	87	23	19
11	MUŞ	300-29	2	28	OTSS1	3.644	2.455	92	112	17	531	90	107	51	95	89	97	51	306	82	99	41	257	71	82	9	15
11	MUŞ	300-30	1	18	OTSS3	6.000	4.545	83	101	97	663	78	95	95	46	78	96	96	315	66	83	84	431	68	83	87	12
11	MUŞ	300-30	2	11	OTSS1	3.743	2.586	94	114	21	427	88	107	44	72	89	103	67	308	82	99	41	350	75	85	16	18
11	MUŞ	300-30	3	12	OTSS1	3.635	2.383	96	116	24	455	92	113	52	72	95	103	77	387	85	102	48	338	78	87	21	20
11	BİTLİS	300-31	1	9	OTSS1	3.752	2.604	99	122	32	490	90	113	48	63	95	101	82	276	84	102	44	319	78	86	18	16
11	BİTLİS	300-31	2	19	OTSS3	5.537	4.291	95	114	20	626	85	102	39	71	71	97	32	187	68	87	19	362	68	89	20	10
11	BİTLİS	300-31	3	8	TAHMİN	10.510	7.067				1.143				130				961				1.209				21
11	BİTLİS	300-32	1	3	TAHMİN	16.028	11.452				2.664				115				1.242				555				11
11	BİTLİS	300-32	2	8	OTSS1	4.669	2.816	81	97	3	806	75	90	15	95	82	92	23	442	72	88	20	510	66	76	2	20
11	BİTLİS	300-32	3	21	OTSS3	3.311	2.100	100	119	28	396	91	106	53	46	89	99	62	204	77	88	22	565	75	90	22	23
11	BİTLİS	300-32	4	38	OTSS1	2.886	1.740	108	127	46	316	97	117	64	88	96	102	85	284	89	107	55	458	78	86	20	26
11	VAN	300-33	1	23	OTSS3	2.989	1.811	89	109	13	355	79	98	27	51	80	95	28	205	70	83	11	567	70	83	12	26
11	VAN	300-33	2	10	OTSS1	4.090	2.529	90	110	16	632	84	100	33	90	92	99	71	342	81	96	34	497	74	82	8	21
11	VAN	300-33	3	7	OTSS3	5.808	4.339	87	107	11	571	82	98	31	61	85	98	45	266	73	85	14	571	73	86	15	14
11	VAN	300-33	4	16	OTSS1	6.497	4.282	71	87	1	1.127	68	83	6	114	72	86	7	506	59	79	8	468	60	72	1	15
11	VAN	300-33	5	10	OTSS3	20.857	18.026	66	82	87	1.778	60	76	75	82	62	78	78	479	53	69	53	492	54	70	53	5
11	VAN	300-34	1	5	TAHMİN	34.362	25.433				3.549				100				4.506				774				15
11	VAN	300-34	2	6	OTSS1	6.535	3.880	68	84	88	1.546	65	81	6	19	62	76	83	868	60	78	8	222	56	72	64	17
11	VAN	300-34	3	24	OTSS3	4.036	3.125	90	108	12	644	85	100	39	11	84	96	44	181	72	89	22	75	72	84	13	6
11	VAN	300-34	4	31	OTSS1	2.578	1.567	101	119	28	615	95	111	63	9	95		91	322	93	108	70	65	80	89	30	15

2018 YILI
KARAYOLLARI 11. BÖLGE MÜDÜRLÜĞÜ
DEVLET YOLLARI YILLIK ORTALAMA GÜNLÜK TRAFİK DEĞERLERİ VE HIZ BİLGİLERİ

							OTOMOBİL					ORTA YÜKLÜ TİCARİ TAŞIT				OTOBÜS				KAMYON				KMY+RÖMORK,ÇEKİCİ+YARI RÖMORK				AĞIR TAŞIT (YÜK) YÜZDESİ
BL. NO	İLİ	KKNO	DİLİM NO	UZUNLUK KM	SAYIM TÜRÜ	TOPLAM YOGT Taşıt/Gün	YOGT Taşıt/Gün	ORT.HIZ km/sa	%85'lik HIZ km/sa	HIZ İHLALİ %	YOGT Taşıt/Gün	ORT.HIZ km/sa	%85'lik HIZ km/sa	HIZ İHLALİ %	YOGT Taşıt/Gün	ORT.HIZ km/sa	%85'lik HIZ km/sa	HIZ İHLALİ %	YOGT Taşıt/Gün	ORT.HIZ km/sa	%85'lik HIZ km/sa	HIZ İHLALİ %	YOGT Taşıt/Gün	ORT.HIZ km/sa	%85'lik HIZ km/sa	HIZ İHLALİ %	
11	VAN	300-34	5	4	OTSS1	2.635	1.626	79	100	7	810	76	94	20	6	89		70	153	80	99	43	40	70	84	15	7
11	VAN	300-35	1	11	OTSS1	1.160	707	97	114	22	252	94	112	58	11	94	99	83	171	92	109	67	19	78	84	26	16
11	VAN	300-35	2	22	OTSS1	509	298	90	107	12	103	88	106	49	0				94	90	107	65	14	74	85	14	21
11	HAKKARİ	400-34	1	30	OTSS1	510	260	69	86	10	176	67	86	24	0				38	57	81	16	36	40	55	0	15
11	HAKKARİ	400-34	2	22	OTSS1	667	291	91	107	53	213	90	107	74	1	75		28	105	84	100	62	57	71	81	18	24
11	HAKKARİ	400-35	0	31	OTSS1	1.010	449	81	94	24	349	80	92	49	1	77		38	135	74	88	34	76	66	77	8	21
11	HAKKARİ	400-36	1	7	OTSS1	3.172	1.854	67	84	7	835	69	85	24	1	56		11	435	66	81	18	47	55	67	3	15
11	HAKKARİ	400-36	2	36	OTSS3	1.288	875	82	96	2	284	75	88	10	1	60		1	62	62	76	3	66	60	74	2	10
11	HAKKARİ	400-36	3	30	TAHMİN	1.954	1.023				582				4				198				147				18
11	HAKKARİ	400-36	4	4	OTSS1	3.666	1.935	93	113	19	936	91	110	52	11	90	108	55	556	87	107	54	228	75	86	18	21
11	HAKKARİ	400-37	0	41	TAHMİN	1.334	883				329				6				111				5				9
11	MUŞ	955-08	1	14	OTSS1	688	444	74	92	18	99	72	91	33	1	67		9	82	63	84	21	62	54	77	13	21
11	MUŞ	955-08	2	11	OTSS1	1.741	1.160	78	90	15	305	76	88	36	1	70		19	163	70	83	23	112	61	72	4	16
11	MUŞ	955-08	3	22	OTSS1	1.846	1.239	86	100	40	304	84	98	59	2	72		40	181	78	93	45	120	67	77	12	16
11	MUŞ	955-08	4	9	OTSS1	2.052	1.388	90	108	50	365	90	107	74	2	81		47	193	80	97	49	104	71	82	23	14
11	MUŞ	955-09	0	14	OTSS3	5.408	4.014	92	111	15	661	88	103	47	41	89	98	59	287	74	87	19	405	75	91	25	13
11	MUŞ	959-02	1	16	OTSS1	1.519	1.064	94	111	62	286	91	106	79	20	91	95	93	89	85	102	64	60	72	83	25	10
11	MUŞ	959-02	2	42	OTSS1	1.388	987	90	103	52	201	87	101	72	20	90	98	88	124	82	99	58	56	73	84	27	13
11	MUŞ	959-02	3	9	OTSS1	750	518	93	113	57	114	93	111	78	13	96	101	95	62	89	109	67	43	74	84	29	14
11	AĞRI	965-09	1	4	TAHMİN	2.901	2.371				267				23				142				98				8
11	AĞRI	965-09	2	23	OTSS1	1.895	1.423	85	102	28	231	81	97	45	20	79	85	43	99	77	93	42	122	66	80	14	12
11	BİTLİS	965-10	0	13	OTSS1	1.072	726	79	98	6	124	74	92	17	21	70	81	8	89	68	87	18	112	61	77	4	19
11	BİTLİS	965-11	1	7	OTSS1	1.935	1.109	101	121	31	295	94	117	56	27	95	101	81	225	89	105	59	279	81	89	29	26
11	BİTLİS	965-11	2	30	OTSS3	2.903	1.953	93	113	19	273	87	105	44	23	89	99	61	134	77	89	24	520	78	87	18	23
11	BİTLİS	965-11	3	20	OTSS1	2.693	1.618	100	120	31	331	94	116	56	37	94	103	75	207	87	105	53	500	78	86	20	26
11	BİTLİS	965-11	4	11	OTSS1	7.768	5.807	52	67	56	1.176	50	65	48	38	55	79	54	245	49	65	42	502	48	64	40	10
11	BİTLİS	965-12	1	12	OTSS3	5.858	4.428	80	99	95	542	73	91	89	29	71	89	83	211	62	80	74	648	63	79	77	15
11	BİTLİS	965-12	2	20	OTSS1	4.164	2.472	102	121	34	550	97	115	66	37	96	102	82	363	89	104	60	742	81	89	31	27
11	BİTLİS	965-13	1	5	OTSS1	12.644	8.628	82	98	4	2.135	76	94	20	73	82	94	28	803	72	89	23	1.005	62	77	4	14
11	BİTLİS	965-13	2	11	OTSS3	4.434	2.487	100	120	30	474	86	104	42	44	82	98	46	370	68	85	14	1.059	66	82	9	32
11	BİTLİS	965-13	3	2	OTSS1	5.762	3.180	63	78	0	939	57	72	1	76	57	72	1	512	53	68	2	1.055	48	63	0	27
11	BİTLİS	965-13	4	22	OTSS1	3.719	1.880	81	99	8	450	74	93	24	64	73	85	10	384	67	86	19	941	58	71	2	36
11	BİTLİS	965-13	5	17	TAHMİN	3.916	1.904				440				73				343				1.156				38

2018 YILI
KARAYOLLARI 11. BÖLGE MÜDÜRLÜĞÜ
DEVLET YOLLARI YILLIK ORTALAMA GÜNLÜK TRAFİK DEĞERLERİ VE HIZ BİLGİLERİ

							OTOMOBİL					ORTA YÜKLÜ TİCARİ TAŞIT				OTOBÜS				KAMYON				KMY+RÖMORK,ÇEKİCİ+YARI RÖMORK				AĞIR TAŞIT (YÜK) YÜZDESİ
BL. NO	İLİ	KKNO	DİLİM NO	UZUNLUK KM	SAYIM TÜRÜ	TOPLAM YOGT Taşıt/Gün	YOGT Taşıt/Gün	ORT.HIZ km/sa	%85'lik HIZ km/sa	HIZ İHLALİ %	YOGT Taşıt/Gün	ORT.HIZ km/sa	%85'lik HIZ km/sa	HIZ İHLALİ %	YOGT Taşıt/Gün	ORT.HIZ km/sa	%85'lik HIZ km/sa	HIZ İHLALİ %	YOGT Taşıt/Gün	ORT.HIZ km/sa	%85'lik HIZ km/sa	HIZ İHLALİ %	YOGT Taşıt/Gün	ORT.HIZ km/sa	%85'lik HIZ km/sa	HIZ İHLALİ %	
11	AĞRI	975-03	2	13	OTSS1	1.230	540	86	105	41	211	76	94	42	11	74	84	36	137	69	88	31	331	59	75	11	38
11	VAN	975-04	1	31	OTSS1	1.573	846	94	116	22	263	90	107	48	6	87		48	132	84	100	45	326	75	86	19	29
11	AĞRI	975-04	2	2	OTSS1	3.639	2.158	83	104	9	867	80	99	30	5	87		57	267	77	97	37	342	73	85	15	17
11	VAN	975-04	3	24	OTSS3	3.302	2.231	72	94	83	418	68	89	80	17	67	88	82	153	63	80	70	483	67	79	92	19
11	VAN	975-04	4	11	OTSS1	3.351	2.121	104	124	36	636	96	114	64	23	96	99	91	199	90	107	60	372	82	89	33	17
11	VAN	975-05	1	25	OTSS1	4.393	3.140	103	120	31	641	98	115	69	48	95	100	83	281	90	106	58	283	79	86	20	13
11	VAN	975-05	2	30	OTSS3	5.269	3.915	90	107	12	676	87	103	40	45	82	96	34	287	74	87	19	346	74	87	17	12
11	VAN	975-05	3	7	OTSS1	7.790	5.529	91	108	13	1.283	87	103	38	78	85	97	43	475	78	93	27	425	73	81	9	12
11	VAN	975-05	4	1	OTSS1	17.445	13.378	65	78	88	2.530	61	77	4	207	62	75	82	841	54	69	4	489	56	69	66	8
11	VAN	975-05	5	7	OTSS1	20.921	14.700	76	92	93	3.573	71	80	16	220	73	83	91	1.826	62	82	20	602	63	79	80	12
11	VAN	975-06	1	4	OTSS3	5.498	4.169	83	106	10	925	82	102	39	15	80	96	29	297	69	87	19	92	67	85	14	7
11	VAN	975-06	2	18	OTSS1	4.218	2.660	87	104	9	854	80	97	26	16	73	95	18	624	79	99	42	64	61	82	11	16
11	VAN	975-07	1	4	OTSS1	1.951	1.126	90	111	16	472	85	105	42	13	77	88	14	208	74	92	28	132	71	82	9	17
11	VAN	975-07	2	18	OTSS1	1.143	629	101	128	34	180	95	118	56	3	80		17	195	80	95	36	136	80	88	27	29
11	VAN	975-08	1	37	OTSS3	3.902	2.855	85	106	10	666	81	97	29	10	77	94	22	169	67	82	9	202	69	81	7	10
11	VAN	975-08	2	42	OTSS1	2.440	1.305	114	136	57	506	106	130	76	17	95	111	66	426	100	127	75	186	73	95	34	25
11	VAN	975-09	1	13	OTSS1	2.361	1.261	95	116	23	502	90	110	47	13	86	102	45	405	86	106	51	180	74	84	12	25
11	VAN	975-09	2	31	OTSS1	2.181	1.158	94	112	61	455	88	105	70	16	79	91	51	378	83	99	62	174	64	79	14	25
11	HAKKARİ	975-10	0	15	OTSS1	1.801	969	97	113	67	320	92	110	75	9	85		61	340	92	107	76	163	74	85	32	28

2018 YILI

KARAYOLLARI 11. BÖLGE MÜDÜRLÜĞÜ

YILLIK TAŞIT-KM, YOLCU-KM VE TON-KM DEĞERLERİ

	TAŞIT KİLOMETRE DEĞERLERİ (BİN)
	DEVLET YOLU
OTOMOBİL-KM	1.145.666
ORTA YÜKLÜ TİCARİ TAŞIT-KM	254.916
OTOBÜS-KM	15.752
KAMYON-KM	134.036
KAMYON+RÖMORK,ÇEKİCİ+YARI RÖMORK-KM	146.914

	TAŞIT-KM, YOLCU-KM VE TON-KM DEĞERLERİ (BİN)
	DEVLET YOLU
TAŞIT-KM	1.697.284
YOLCU-KM	4.051.054
TON-KM	3.512.332

	TÜRKİYE GENELİNE ORANI
	DEVLET YOLU
TAŞIT-KM	2%
YOLCU-KM	2%
TON-KM	2%

2018 YILI
KARAYOLLARI 11. BÖLGE MÜDÜRLÜĞÜ
TAŞIT HACİMLERİNE GÖRE DEVLET YOLLARI UZUNLUKLARI

TOPLAM TAŞIT HACİMLERİNE GÖRE

TOPLAM TAŞIT HACMİ	TOPLAM YOL UZUNLUĞU (KM)	AĞIRLIKLI TOPLAM TAŞIT ORTALAMASI
1 - 250	0	0
251 - 500	0	0
501 - 1000	97	593
1001 - 1500	222	1229
1501 - 3000	495	2255
3001 - 5000	379	3899
5001 - 6500	138	5653
6501 - 10000	28	7371
10001 - 15000	13	11331
15001 - 20000	4	16382
20001 -	22	23947

TİCARİ TAŞIT HACİMLERİNE GÖRE

TİCARİ TAŞIT HACMİ	TOPLAM YOL UZUNLUĞU (KM)	AĞIRLIKLI TİCARİ TAŞIT ORTALAMASI
1 - 250	75	235
251 - 500	265	429
501 - 1000	309	769
1001 - 1500	554	1197
1501 - 3000	166	1963
3001 - 5000	17	3848
5001 - 6500	7	6221
6501 - 10000	5	8929
10001 - 15000	0	0
15001 - 20000	0	0
20001 -	0	0

TİCARİ TAŞIT = ORTA YÜKLÜ TİCARİ TAŞIT, OTOBÜS, KAMYON, KAMYON+RÖMORK, ÇEKİCİ+YARI RÖMORK

12.Bölge Müdürlüğü - ERZURUM



KARAYOLLARI 12.BÖLGE MÜDÜRLÜĞÜ - ERZURUM

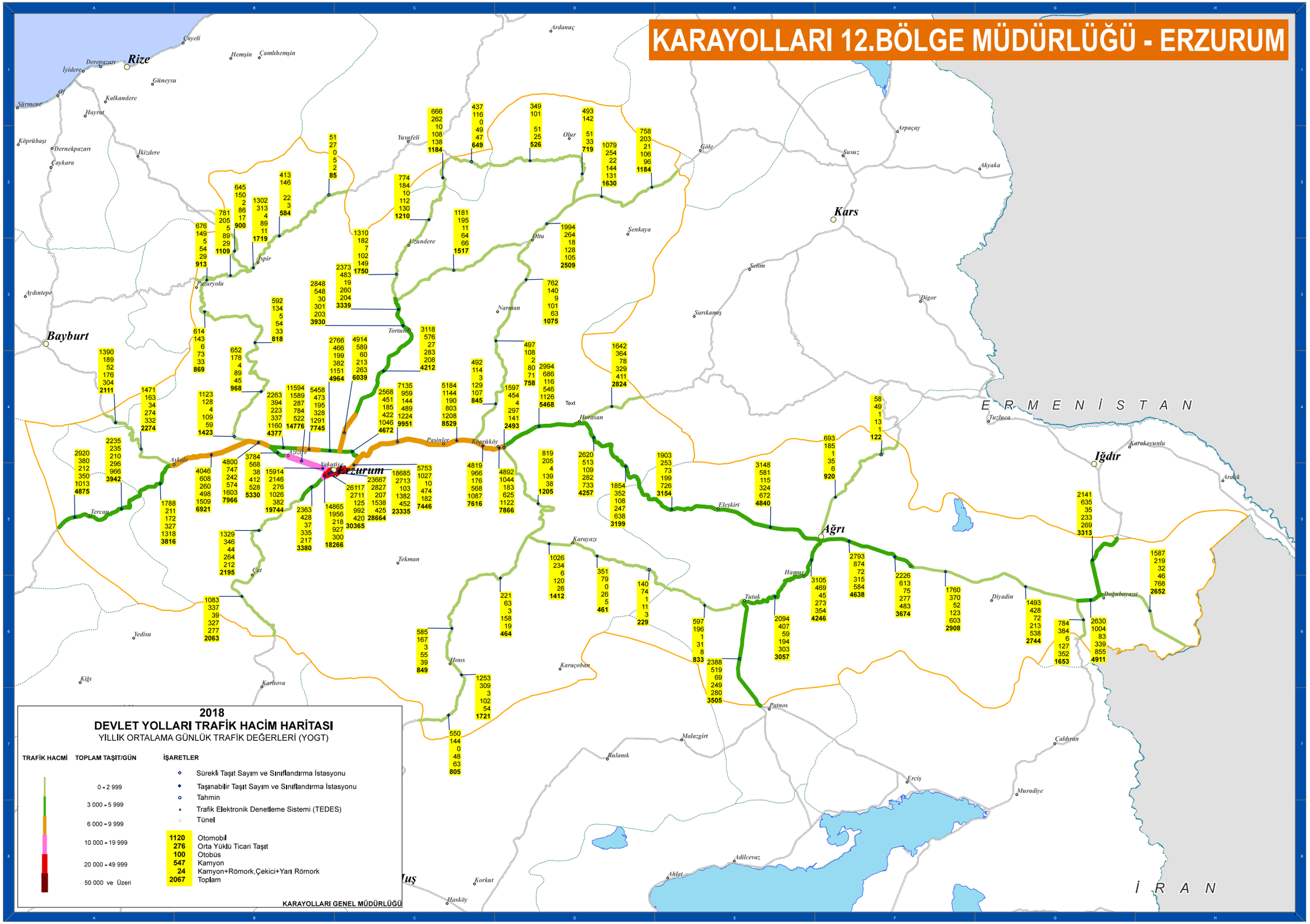

2018
DEVLET YOLLARI TRAFİK HACİM HARİTASI
YILLIK ORTALAMA GÜNLÜK TRAFİK DEĞERLERİ (YOGT)

TRAFİK HACMİ	TOPLAM TAŞIT/GÜN
	0 - 2 999
	3 000 - 5 999
	6 000 - 9 999
	10 000 - 19 999
	20 000 - 49 999
	50 000 ve Üzeri

İŞARETLER

- Sürekli Taşıt Sayım ve Sınıflandırma İstasyonu
- Taşınabilir Taşıt Sayım ve Sınıflandırma İstasyonu
- Tahmin
- Trafik Elektronik Denetleme Sistemi (TEDES)
- Tünel

1120	Otomobil
276	Orta Yüklü Ticari Taşıt
100	Otobüs
547	Kamyon
24	Kamyon+Römork,Çekici+Yarı Römork
2067	Toplam

KARAYOLLARI GENEL MÜDÜRLÜĞÜ

2018 YILI
KARAYOLLARI 12. BÖLGE MÜDÜRLÜĞÜ
DEVLET YOLLARI YILLIK ORTALAMA GÜNLÜK TRAFİK DEĞERLERİ VE HIZ BİLGİLERİ

							OTOMOBİL					ORTA YÜKLÜ TİCARİ TAŞIT				OTOBÜS				KAMYON				KMY+RÖMORK,ÇEKİCİ+YARI RÖMORK				AĞIR TAŞIT (YÜK) YÜZDESİ
BL. NO	İLİ	KKNO	DİLİM NO	UZUNLUK KM	SAYIM TÜRÜ	TOPLAM YOGT Taşıt/Gün	YOGT Taşıt/Gün	ORT.HIZ km/sa	%85'lik HIZ km/sa	HIZ İHLALİ %	YOGT Taşıt/Gün	ORT.HIZ km/sa	%85'lik HIZ km/sa	HIZ İHLALİ %	YOGT Taşıt/Gün	ORT.HIZ km/sa	%85'lik HIZ km/sa	HIZ İHLALİ %	YOGT Taşıt/Gün	ORT.HIZ km/sa	%85'lik HIZ km/sa	HIZ İHLALİ %	YOGT Taşıt/Gün	ORT.HIZ km/sa	%85'lik HIZ km/sa	HIZ İHLALİ %	
12	ERZURUM	050-04	2	7	G.TRAF	435	348				56				1				26				4				7
12	ERZURUM	050-05	1	4	OTSS1	1.719	1.302	82	102	7	313	82	100	31	4	73		16	89	72	89	22	11	68	83	10	6
12	ERZURUM	050-05	2	27	OTSS1	584	413	71	88	12	146	73	90	33	0				22	66	81	17	3	54		6	4
12	ERZURUM	050-05	3	21	TAHMİN	85	51				27				0				5				2				9
12	ARTVİN	060-01	0	14	TAHMİN	649	437				116				0				49				47				15
12	ERZURUM	060-02	1	29	OTSS1	526	349	70	87	90	101	70	85	90	0				51	68	83	89	25	63	76	93	14
12	ERZURUM	060-02	2	20	OTSS1	719	493	84	101	36	142	81	97	53	0				51	74	89	36	33	68	79	15	12
12	ERZURUM	060-03	1	19	OTSS1	1.630	1.079	91	109	14	254	85	103	59	22	89	94	53	144	77	90	49	131	76	86	20	17
12	ERZURUM	060-03	2	20	OTSS1	1.184	758	88	105	48	203	83	101	57	21	88	97	73	106	71	88	41	96	69	84	37	17
12	ERZURUM	062-01	0	47	OTSS3	1.517	1.181	102	120	31	195	96	113	67	11	94	108	69	64	80	92	38	66	83	94	36	9
12	ERZURUM	080-01	0	22	OTSS1	2.824	1.642	86	102	43	364	82	98	54	78	81	90	62	329	73	88	35	411	68	77	16	26
12	ERZİNCAN	100-26	2	12	OTSS1	4.875	2.920	96	112	19	380	89	106	46	212	93	99	75	350	80	92	30	1.013	75	82	7	28
12	ERZİNCAN	100-26	3	21	OTSS1	3.942	2.235	89	102	75	235	84	98	80	210	81	95	76	296	76	87	78	966	69	78	74	32
12	ERZURUM	100-27	1	15	OTSS3	3.816	1.788	108	127	44	211	92	110	52	172	91	100	69	327	78	92	31	1.318	74	88	18	43
12	ERZURUM	100-27	2	26	OTSS1	6.921	4.046	105	125	39	608	97	118	57	260	96	101	86	498	83	97	40	1.509	75	84	12	29
12	ERZURUM	100-28	1	6	OTSS1	7.966	4.800	101	120	30	747	92	111	49	242	94	99	81	574	80	93	32	1.603	75	83	11	27
12	ERZURUM	100-28	2	10	OTSS1	4.377	2.263	103	125	36	394	96	117	56	223	96	102	83	337	84	97	41	1.160	78	85	16	34
12	ERZURUM	100-28	3	6	OTSS3	7.745	5.458	98	118	26	473	90	108	47	195	93	101	72	328	78	89	26	1.291	77	85	14	21
12	ERZURUM	100-28	4	7	OTSS1	4.964	2.766	97	117	62	466	88	107	64	199	92	99	88	382	79	91	46	1.151	75	82	23	31
12	ERZURUM	100-28	5	7	OTSS1	4.672	2.568	105	127	81	451	98	120	86	185	98	105	97	422	86	103	78	1.046	80	88	73	31
12	ERZURUM	100-29	1	29	OTSS3	9.951	7.135	93	112	18	959	87	104	40	144	87	99	56	489	76	88	21	1.224	73	84	12	17
12	ERZURUM	100-29	2	9	OTSS1	8.529	5.184	100	118	28	1.144	94	113	55	190	95	102	80	803	86	101	47	1.208	78	85	17	24
12	ERZURUM	100-29	3	8	OTSS1	7.616	4.819	105	123	36	966	96	115	59	176	95	99	83	568	86	102	44	1.087	78	84	12	22
12	ERZURUM	100-29	4	3	OTSS1	7.866	4.892	88	103	49	1.044	83	97	83	183	86	96	67	625	77	90	72	1.122	73	80	36	22
12	ERZURUM	100-30	1	25	OTSS3	5.468	2.994	107	125	41	686	97	117	62	116	96	101	86	546	84	98	39	1.126	80	88	22	31
12	ERZURUM	100-30	2	15	OTSS1	4.257	2.620	81	99	27	513	78	95	59	109	77	95	39	282	71	86	53	733	66	79	26	24
12	ERZURUM	100-30	3	18	OTSS1	3.199	1.854	103	122	35	352	97	116	63	108	95	103	73	247	87	104	50	638	78	86	19	28
12	AĞRI	100-31	1	30	OTSS3	3.154	1.903	95	118	25	253	87	108	45	73	92	101	72	199	79	91	30	726	78	90	25	29
12	AĞRI	100-31	2	36	OTSS1	4.840	3.148	103	127	38	581	99	121	62	115	97	105	83	324	89	107	54	672	79	87	22	21
12	AĞRI	100-32	1	18	OTSS1	4.638	2.793	91	109	77	874	83	97	99	72	89	98	87	315	79	93	98	584	73	81	76	19
12	AĞRI	100-32	2	13	OTSS1	3.674	2.226	86	104	31	613	81	98	46	75	82	94	51	277	75	92	40	483	67	84	26	21
12	AĞRI	100-32	3	21	OTSS3	2.908	1.760	108	129	42	370	93	111	56	52	96	106	80	123	84	96	44	603	81	90	30	25
12	AĞRI	100-33	1	34	OTSS1	2.744	1.493	101	123	68	428	92	113	89	72	94	104	85	213	89	107	88	538	77	87	58	27

2018 YILI
KARAYOLLARI 12. BÖLGE MÜDÜRLÜĞÜ
DEVLET YOLLARI YILLIK ORTALAMA GÜNLÜK TRAFİK DEĞERLERİ VE HIZ BİLGİLERİ

							OTOMOBİL					ORTA YÜKLÜ TİCARİ TAŞIT				OTOBÜS				KAMYON				KMY+RÖMORK,ÇEKİCİ+YARI RÖMORK				AĞIR TAŞIT (YÜK) YÜZDESİ
BL. NO	İLİ	KKNO	DİLİM NO	UZUNLUK KM	SAYIM TÜRÜ	TOPLAM YOGT Taşıt/Gün	YOGT Taşıt/Gün	ORT.HIZ km/sa	%85'lik HIZ km/sa	HIZ İHLALİ %	YOGT Taşıt/Gün	ORT.HIZ km/sa	%85'lik HIZ km/sa	HIZ İHLALİ %	YOGT Taşıt/Gün	ORT.HIZ km/sa	%85'lik HIZ km/sa	HIZ İHLALİ %	YOGT Taşıt/Gün	ORT.HIZ km/sa	%85'lik HIZ km/sa	HIZ İHLALİ %	YOGT Taşıt/Gün	ORT.HIZ km/sa	%85'lik HIZ km/sa	HIZ İHLALİ %	
12	AĞRI	100-33	2	8	OTSS1	4.911	2.630	93	113	19	1.004	85	102	36	83	91	101	59	339	79	97	36	855	71	82	10	24
12	AĞRI	100-33	3	35	OTSS3	2.652	1.587	104	124	34	219	89	105	54	32	96	109	71	46	85	99	53	768	84	95	44	31
12	ERZURUM	260-21	1	7	OTSS1	5.330	3.784	96	114	21	568	91	110	45	38	91	99	68	412	79	92	29	528	75	82	8	18
12	ERZURUM	260-21	2	9	OTSS3	14.776	11.594	75	89	2	1.589	71	86	9	287	66	77	3	784	63	76	4	522	62	76	3	9
12	ERZURUM	260-21	3	5	OTSS1	19.744	15.914	81	97	28	2.146	76	92	17	276	71	82	26	1.026	73	87	19	382	69	81	30	7
12	ERZURUM	260-21	4	1	OTSS1	28.664	23.667	52	64	49	2.827	46	60	19	207	36	49	34	1.538	44	58	16	425	46	58	47	7
12	ERZURUM	260-21	5	4	OTSS1	23.335	18.685	58	69	74	2.713	56	69	74	103	53	62	74	1.382	53	65	74	452	52	62	74	8
12	ERZURUM	260-21	6	7	OTSS1	7.446	5.753	91	106	52	1.027	84	100	47	10	81		58	474	76	93	37	182	67	80	32	9
12	ERZURUM	270-01	0	14	OTSS1	1.412	1.026	81	104	37	234	81	103	54	6	89		81	120	80	101	53	26	68	81	22	10
12	ERZURUM	270-02	1	19	OTSS1	461	351	83	102	38	79	78	95	44	0				26	79	95	52	5	64		10	7
12	ERZURUM	270-02	2	20	TAHMİN	229	140				74				1				11				3				6
12	AĞRI	270-03	0	29	OTSS1	833	597	68	86	10	196	70	85	24	1	39		0	31	64	81	20	8	53		4	5
12	BAYBURT	915-03	2	11	OTSS1	2.111	1.390	75	89	40	189	65	81	17	52	61	69	6	176	50	69	3	304	44	62	3	23
12	ERZURUM	915-04	0	27	OTSS3	2.274	1.471	104	125	37	163	89	105	45	34	92	99	72	274	79	89	27	332	79	89	24	27
12	ERZURUM	925-03	1	20	OTSS1	900	645	52	65	1	150	53	66	2	2	42		0	86	41	56	0	17	38	51	0	11
12	ERZURUM	925-03	2	13	OTSS1	1.109	781	87	102	6	205	85	98	35	5	79		8	89	76	89	25	29	72	82	9	11
12	ERZURUM	925-03	3	5	OTSS1	913	676	65	78	2	149	60	74	5	5	52		0	54	49	67	1	29	45	59	0	9
12	ERZURUM	925-04	1	27	OTSS1	869	614	81	94	25	143	79	91	47	6	74		19	73	70	83	21	33	68	77	10	12
12	ERZURUM	925-04	2	30	OTSS1	818	592	89	104	47	134	84	98	62	5	80		60	54	77	91	44	33	71	81	19	11
12	ERZURUM	925-04	3	25	OTSS1	968	652	87	103	44	178	83	99	59	4	78		45	89	71	88	34	45	64	82	20	14
12	ERZURUM	925-04	4	11	OTSS3	1.423	1.123	102	124	31	128	89	107	47	4	91		70	109	75	89	25	59	76	87	18	12
12	ARTVİN	950-01	5	11	OTSS1	1.184	666	68	82	6	262	65	81	85	10	65		10	108	57	73	64	138	53	64	1	21
12	ERZURUM	950-02	1	27	OTSS1	1.210	774	65	77	3	184	63	77	11	10	56		1	112	56	72	4	130	50	62	0	20
12	ERZURUM	950-02	2	18	OTSS3	1.750	1.310	92	111	15	182	83	99	31	7	81		26	102	74	88	20	149	72	81	6	14
12	ERZURUM	950-02	3	8	OTSS1	3.339	2.373	83	98	94	483	79	95	74	19	76	88	93	260	75	93	64	204	65	76	74	14
12	ERZURUM	950-03	1	4	OTSS1	3.930	2.848	81	98	97	548	77	94	96	30	72	86	93	301	75	92	93	203	66	77	93	13
12	ERZURUM	950-03	2	35	OTSS1	4.212	3.118	78	97	94	576	73	94	88	27	73	90	89	283	75	95	89	208	67	78	94	12
12	ERZURUM	950-03	3	13	OTSS3	6.039	4.914	99	118	25	589	91	107	51	60	82	99	35	213	78	89	28	263	77	85	14	8
12	ERZURUM	950-04	1	2	OTSS1	30.365	26.117	74	88	48	2.711	71	87	11	125	68	81	48	992	67	83	12	420	65	78	47	5
12	ERZURUM	950-04	2	1	OTSS1	18.266	14.865	69	82	1	1.956	67	81	6	218	62	72	0	927	61	76	5	300	57	69	2	7
12	ERZURUM	950-04	3	10	OTSS3	3.380	2.363	88	112	17	428	84	107	43	37	86	97	51	335	72	88	23	217	74	87	18	16
12	ERZURUM	950-04	4	37	OTSS1	2.195	1.329	94	112	18	346	88	104	45	44	81	90	16	264	73	91	25	212	65	80	6	22
12	ERZURUM	950-04	5	31	OTSS1	2.063	1.083	79	97	93	337	75	92	92	39	70	83	91	327	70	84	90	277	67	79	89	29

2018 YILI
KARAYOLLARI 12. BÖLGE MÜDÜRLÜĞÜ
DEVLET YOLLARI YILLIK ORTALAMA GÜNLÜK TRAFİK DEĞERLERİ VE HIZ BİLGİLERİ

							OTOMOBİL					ORTA YÜKLÜ TİCARİ TAŞIT				OTOBÜS				KAMYON				KMY+RÖMORK,ÇEKİCİ+YARI RÖMORK				AĞIR TAŞIT (YÜK) YÜZDESİ
BL. NO	İLİ	KKNO	DİLİM NO	UZUNLUK KM	SAYIM TÜRÜ	TOPLAM YOGT Taşıt/Gün	YOGT Taşıt/Gün	ORT.HIZ km/sa	%85'lik HIZ km/sa	HIZ İHLALİ %	YOGT Taşıt/Gün	ORT.HIZ km/sa	%85'lik HIZ km/sa	HIZ İHLALİ %	YOGT Taşıt/Gün	ORT.HIZ km/sa	%85'lik HIZ km/sa	HIZ İHLALİ %	YOGT Taşıt/Gün	ORT.HIZ km/sa	%85'lik HIZ km/sa	HIZ İHLALİ %	YOGT Taşıt/Gün	ORT.HIZ km/sa	%85'lik HIZ km/sa	HIZ İHLALİ %	
12	ERZURUM	955-04	1	21	OTSS3	2.509	1.994	93	114	19	264	85	101	36	18	91	102	65	128	74	87	20	105	79	90	25	9
12	ERZURUM	955-04	2	27	OTSS1	1.075	762	82	100	32	140	80	97	52	9	85		79	101	70	87	29	63	69	80	15	15
12	ERZURUM	955-05	1	20	OTSS1	758	497	70	89	33	108	71	86	53	2	67		26	80	64	79	36	71	64	75	17	20
12	ERZURUM	955-05	2	30	OTSS1	845	492	81	102	37	114	81	101	52	3	84		76	129	77	90	55	107	72	84	31	28
12	ERZURUM	955-06	1	1	TAHMİN	2.493	1.597				454				4				297				141				18
12	ERZURUM	955-06	2	45	OTSS1	1.205	819	86	103	54	205	82	99	87	4	80		57	139	75	92	79	38	64	79	32	15
12	ERZURUM	955-06	3	33	OTSS1	464	221	82	100	58	63	81	98	53	3	81		66	158	60	74	8	19	64	77	52	38
12	ERZURUM	955-07	1	27	OTSS1	849	585	87	105	44	167	84	101	61	3	81		68	55	75	94	41	39	66	79	13	11
12	ERZURUM	955-07	2	7	OTSS1	1.721	1.253	62	88	34	309	60	83	64	3	46		16	102	58	82	58	54	60	77	40	9
12	ERZURUM	955-07	3	23	OTSS1	805	550	83	103	40	144	79	95	49	0				48	70	88	28	63	60	73	4	14
12	AĞRI	965-07	1	18	TAHMİN	122	58				49				1				13				1				12
12	AĞRI	965-07	2	30	OTSS1	920	693	72	91	16	185	70	85	25	1	36		0	35	68	84	21	6	60		5	4
12	AĞRI	965-08	1	14	OTSS3	4.246	3.105	94	113	19	469	83	100	31	45	88	99	57	273	78	89	25	354	75	87	18	15
12	AĞRI	965-08	2	26	OTSS1	3.057	2.094	79	92	57	407	75	88	98	59	75	83	63	194	71	83	96	303	66	75	51	16
12	AĞRI	965-08	3	35	TAHMİN	3.505	2.388				519				69				249				280				15
12	AĞRI	975-02	0	23	OTSS1	3.313	2.141	99	118	26	635	89	107	45	35	92	100	63	233	85	101	46	269	79	89	26	15
12	AĞRI	975-03	1	13	OTSS1	1.653	784	81	103	47	384	77	93	56	6	76		58	127	70	87	50	352	60	76	38	29

2018 YILI

KARAYOLLARI 12. BÖLGE MÜDÜRLÜĞÜ

YILLIK TAŞIT-KM, YOLCU-KM VE TON-KM DEĞERLERİ

	TAŞIT KİLOMETRE DEĞERLERİ (BİN)
	DEVLET YOLU
OTOMOBİL-KM	1.012.225
ORTA YÜKLÜ TİCARİ TAŞIT-KM	190.700
OTOBÜS-KM	27.421
KAMYON-KM	110.103
KAMYON+RÖMORK,ÇEKİCİ+YARI RÖMORK-KM	186.350

	TAŞIT-KM, YOLCU-KM VE TON-KM DEĞERLERİ (BİN)
	DEVLET YOLU
TAŞIT-KM	1.526.799
YOLCU-KM	3.833.036
TON-KM	3.847.950

	TÜRKİYE GENELİNE ORANI
	DEVLET YOLU
TAŞIT-KM	2%
YOLCU-KM	2%
TON-KM	2%

2018 YILI
KARAYOLLARI 12. BÖLGE MÜDÜRLÜĞÜ
TAŞIT HACİMLERİNE GÖRE DEVLET YOLLARI UZUNLUKLARI

TOPLAM TAŞIT HACİMLERİNE GÖRE

TOPLAM TAŞIT HACMİ	TOPLAM YOL UZUNLUĞU (KM)	AĞIRLIKLI TOPLAM TAŞIT ORTALAMASI
1 - 250	59	145
251 - 500	59	460
501 - 1000	356	795
1001 - 1500	168	1205
1501 - 3000	348	2208
3001 - 5000	365	3923
5001 - 6500	45	5611
6501 - 10000	94	8257
10001 - 15000	9	14776
15001 - 20000	6	19498
20001 -	7	26105

TİCARİ TAŞIT HACİMLERİNE GÖRE

TİCARİ TAŞIT HACMİ	TOPLAM YOL UZUNLUĞU (KM)	AĞIRLIKLI TİCARİ TAŞIT ORTALAMASI
1 - 250	302	176
251 - 500	405	337
501 - 1000	205	800
1001 - 1500	307	1172
1501 - 3000	260	2169
3001 - 5000	37	3578
5001 - 6500	0	0
6501 - 10000	0	0
10001 - 15000	0	0
15001 - 20000	0	0
20001 -	0	0

TİCARİ TAŞIT = ORTA YÜKLÜ TİCARİ TAŞIT, OTOBÜS, KAMYON, KAMYON+RÖMORK, ÇEKİCİ+YARI RÖMORK

13.Bölge Müdürlüğü - ANTALYA

İŞARETLER

Otoyollar
İnşaa halinde otoyollar
Devlet Yolu ve K.K.No
Devlet Yolu Dilim No
İl Yolu ve K.K.No
Bölünmüş yollar
Beton asfalt yollar
Sathi kaplamalı yollar
Ham yollar
Devlet sınırı
İl sınırı
KGM Bölge sınırı
İl merkezi
İlçe merkezi
Köy-mevki
Bölge merkezi
Şube merkezi

BURDUR
FETHİYE
Perge
ANTALYA
FİNİKE

ULAŞIM ETÜTLERİ ŞÜBESİ MÜDÜRLÜĞÜ - 2019

ÖLÇEK 10 0 10 20 30 40 50 Km

A K D E N İ Z

KARAYOLLARI 13.BÖLGE MÜDÜRLÜĞÜ - ANTALYA

2018
DEVLET YOLLARI TRAFİK HACİM HARİTASI
YILLIK ORTALAMA GÜNLÜK TRAFİK DEĞERLERİ (YOGT)

TRAFİK HACMİ	TOPLAM TAŞIT/GÜN
	0 - 2 999
	3 000 - 5 999
	6 000 - 9 999
	10 000 - 19 999
	20 000 - 49 999
	50 000 ve Üzeri

İŞARETLER
- Sürekli Taşıt Sayım ve Sınıflandırma İstasyonu
- Taşınabilir Taşıt Sayım ve Sınıflandırma İstasyonu
- Tahmin
- Trafik Elektronik Denetleme Sistemi (TEDES)
- Tünel

1120	Otomobil
276	Orta Yüklü Ticari Taşıt
100	Otobüs
547	Kamyon
24	Kamyon+Römork,Çekici+Yarı Römork
2067	Toplam

KARAYOLLARI GENEL MÜDÜRLÜĞÜ

Afyonkarahisar
Işak
Dumlupınar
İscehisar
Sinanpaşa
Çobanlar
Banaz
Hocalar
Suhut
Çay
Sultandağı
Cihanbeyli
Tuzlukçu
Sivaslı
Sandıklı
Karahallı
Çivril
Yalvaç
Ilgın
Kadınhanı
Sarayönü
Altınekin
Kızılören
Kiraz
Sarıgöl
Bekilli
Güney
Beydağ
Buldan
Dinar
Evciler
Gelendost
Şarkikaraağaç
Derbent
Hüyük
Bultarkent
Baklan
Nazilli
Kuyucak
Sultanhisar
Köşk
Sarayköy
Keçiborlu
Dazkırı
Yenipazar
Babadağ
Denizli
Merkezefendi
Bozkurt
Çardak
Honaz
Atabey
Eğirdir
Aksu
Selçuklu
Meram
Karatay
Konya
Karacasu
Bozdoğan
Çine
Tavas
Serinhisar
Acıpayam
Yeşilova
Bucak
Beyşehir
Çumra
Kavaklıdere
Kale
Yatağan
Kemer
Tefenni
Akören
Seydişehir
Derebucak
Muğla
Menteşe
Beyağaç
Gölhisar
Çeltir
Yalıhüyük
Ahırlı
Bozkır
Güneysınır
Kazımkarabekir
Karaman
Ula
Çameli
Korkuteli
İbradı
Döşemealtı
Akseki
Hadim
Köyceğiz
Kepez
Konyaaltı
Antalya
Aksu
Şerik
Taşkent
Marmaris
Ortaca
Dalaman
Elmalı
Gündoğmuş
Başyayla
Sarıveliler
Ermenek
Fethiye
Seydikemer
Kemer
Manavgat
Alanya
Gazipaşa
Anamur
Bozyazı
Kumluca
Finike
Demre
Kaş

A K D E N İ Z

2018 YILI
KARAYOLLARI 13. BÖLGE MÜDÜRLÜĞÜ
DEVLET YOLLARI YILLIK ORTALAMA GÜNLÜK TRAFİK DEĞERLERİ VE HIZ BİLGİLERİ

							OTOMOBİL					ORTA YÜKLÜ TİCARİ TAŞIT				OTOBÜS				KAMYON				KMY+RÖMORK,ÇEKİCİ+YARI RÖMORK				AĞIR TAŞIT (YÜK) YÜZDESİ
BL. NO	İLİ	KKNO	DİLİM NO	UZUNLUK KM	SAYIM TÜRÜ	TOPLAM YOGT Taşıt/Gün	YOGT Taşıt/Gün	ORT.HIZ km/sa	%85'lik HIZ km/sa	HIZ İHLALİ %	YOGT Taşıt/Gün	ORT.HIZ km/sa	%85'lik HIZ km/sa	HIZ İHLALİ %	YOGT Taşıt/Gün	ORT.HIZ km/sa	%85'lik HIZ km/sa	HIZ İHLALİ %	YOGT Taşıt/Gün	ORT.HIZ km/sa	%85'lik HIZ km/sa	HIZ İHLALİ %	YOGT Taşıt/Gün	ORT.HIZ km/sa	%85'lik HIZ km/sa	HIZ İHLALİ %	
13	AFYONKARAHİSAR	320-05	1	14	OTSS1	10.035	6.487	97	113	69	692	89	106	77	345	88	96	89	854	79	93	70	1.657	72	80	52	25
13	AFYONKARAHİSAR	320-05	2	14	OTSS1	9.522	6.186	102	120	31	636	94	115	54	358	87	97	57	747	81	95	35	1.595	75	82	8	25
13	AFYONKARAHİSAR	320-05	3	19	OTSS3	9.784	6.607	111	131	47	517	93	110	52	231	94	99	84	648	79	89	26	1.781	78	85	15	25
13	AFYONKARAHİSAR	320-05	4	2	TAHMİN	13.624	10.615				852				267				929				961				14
13	AFYONKARAHİSAR	320-05	5	7	OTSS1	10.089	7.234	97	115	23	764	92	111	51	263	90	98	61	720	79	96	36	1.108	68	78	4	18
13	ISPARTA	320-06	1	23	OTSS1	1.693	1.317	88	103	43	179	83	98	58	9	79		43	141	76	93	48	47	67	80	14	11
13	ISPARTA	320-06	2	10	OTSS1	1.658	1.308	85	102	37	172	84	101	59	7	84		72	124	77	94	45	47	70	81	19	10
13	ISPARTA	320-06	3	17	OTSS1	1.488	1.156	79	101	32	164	83	98	55	6	87		79	117	70	91	36	45	71	82	21	11
13	ISPARTA	320-07	1	29	TAHMİN	889	636				118				8				92				35				14
13	ISPARTA	320-07	2	21	OTSS1	1.205	902	80	98	30	169	81	98	51	8	78		46	92	75	91	40	34	68	80	14	10
13	ISPARTA	320-07	3	13	OTSS1	2.044	1.606	88	105	98	237	88	104	99	16	87	95	99	139	84	98	97	46	75	85	97	9
13	BURDUR	330-06	1	27	OTSS1	2.943	2.436	78	93	20	248	77	91	39	8	73		29	148	71	86	31	103	68	78	11	9
13	BURDUR	330-06	2	19	OTSS1	1.521	1.188	88	105	72	153	85	101	79	5	84		80	108	79	92	73	67	74	81	59	12
13	BURDUR	330-07	1	21	OTSS3	3.224	2.490	100	120	28	212	84	99	30	20	88	97	47	246	75	87	19	256	75	87	18	16
13	BURDUR	330-07	2	9	OTSS1	4.708	3.645	91	113	26	431	87	108	42	34	88	96	57	317	77	90	29	281	74	83	14	13
13	BURDUR	330-07	3	27	OTSS3	3.340	2.525	112	134	49	223	91	107	46	22	94	99	80	262	81	90	31	308	80	88	22	17
13	BURDUR	330-08	1	8	OTSS1	4.577	3.394	95	113	20	363	89	110	44	45	85	94	32	374	74	91	26	401	67	80	6	17
13	BURDUR	330-08	2	21	OTSS1	8.430	6.569	95	112	33	748	90	109	46	49	88	97	58	584	82	94	36	480	77	84	19	13
13	BURDUR	330-08	3	6	OTSS1	14.701	12.414	78	95	3	930	76	94	20	93	70	85	7	679	66	82	11	585	64	75	3	9
13	ISPARTA	330-09	1	9	OTSS1	13.403	10.692	89	106	89	1.332	86	102	87	123	87	98	90	813	81	95	81	443	75	83	72	9
13	ISPARTA	330-09	2	11	OTSS3	10.213	8.418	95	113	18	814	89	104	44	73	91	98	69	441	79	88	27	467	77	86	16	9
13	ISPARTA	330-09	3	14	OTSS1	9.195	7.031	98	116	59	965	93	111	73	98	93	99	88	656	85	101	66	445	76	84	46	12
13	ISPARTA	330-09	4	4	OTSS1	13.522	10.682	74	87	72	1.521	70	85	69	99	74	83	73	772	68	82	70	448	64	74	71	9
13	ISPARTA	330-10	1	40	OTSS1	4.698	3.569	86	100	99	413	83	99	98	90	83	91	100	362	78	92	97	264	70	78	98	13
13	ISPARTA	330-10	2	10	OTSS1	4.602	3.520	88	102	42	392	84	100	60	80	87	95	85	348	79	92	51	262	73	80	17	13
13	ISPARTA	330-10	3	15	TAHMİN	3.002	2.151				260				79				276				236				17
13	MUĞLA	350-01	1	35	OTSS3	6.841	5.633	89	105	9	455	78	94	21	50	82	93	25	318	67	84	12	385	69	83	12	10
13	MUĞLA	350-01	2	13	OTSS1	4.821	3.685	96	113	63	407	90	108	69	83	87	97	80	349	79	96	47	297	72	83	25	13
13	MUĞLA	350-01	3	11	OTSS1	4.289	3.252	95	112	39	362	89	107	71	80	89	97	69	308	82	95	53	287	76	84	21	14
13	ANTALYA	350-02	0	9	OTSS1	4.911	3.791	94	111	58	410	86	103	63	78	89	98	86	338	81	94	50	294	75	84	33	13
13	BURDUR	350-03	1	3	G.TRAF	4.911	3.791				410				78				338				294				13
13	BURDUR	350-03	2	6	OTSS3	7.556	5.796	101	120	30	614	89	107	44	132	92	99	70	444	78	90	28	570	79	90	24	13
13	ANTALYA	350-04	1	11	OTSS1	7.615	5.732	104	123	35	664	94	114	53	192	92	99	71	546	86	102	45	481	77	85	16	13

2018 YILI
KARAYOLLARI 13. BÖLGE MÜDÜRLÜĞÜ
DEVLET YOLLARI YILLIK ORTALAMA GÜNLÜK TRAFİK DEĞERLERİ VE HIZ BİLGİLERİ

							OTOMOBİL					ORTA YÜKLÜ TİCARİ TAŞIT				OTOBÜS				KAMYON				KMY+RÖMORK,ÇEKİCİ+YARI RÖMORK				AĞIR TAŞIT (YÜK) YÜZDESİ
BL. NO	İLİ	KKNO	DİLİM NO	UZUNLUK KM	SAYIM TÜRÜ	TOPLAM YOGT Taşıt/Gün	YOGT Taşıt/Gün	ORT.HIZ km/sa	%85'lik HIZ km/sa	HIZ İHLALİ %	YOGT Taşıt/Gün	ORT.HIZ km/sa	%85'lik HIZ km/sa	HIZ İHLALİ %	YOGT Taşıt/Gün	ORT.HIZ km/sa	%85'lik HIZ km/sa	HIZ İHLALİ %	YOGT Taşıt/Gün	ORT.HIZ km/sa	%85'lik HIZ km/sa	HIZ İHLALİ %	YOGT Taşıt/Gün	ORT.HIZ km/sa	%85'lik HIZ km/sa	HIZ İHLALİ %	
13	ANTALYA	350-04	2	23	OTSS1	7.640	5.879	101	118	28	684	92	111	50	179	89	97	53	487	84	99	46	411	76	84	13	12
13	ANTALYA	350-05	1	4	OTSS1	9.035	6.969	96	115	22	720	91	113	46	191	88	98	46	661	80	97	37	494	72	83	11	13
13	ANTALYA	350-05	2	34	OTSS1	14.682	11.746	95	112	18	1.359	89	109	46	196	86	96	40	884	81	97	43	497	71	83	12	9
13	ANTALYA	350-05	3	13	OTSS3	14.461	11.963	103	120	32	1.071	92	106	53	136	92	99	72	487	81	91	35	804	81	92	30	9
13	MUĞLA	400-03	5	1	OTSS1	18.747	14.676	92	109	14	1.895	88	106	44	232	84	96	36	1.553	79	96	37	391	74	86	16	10
13	MUĞLA	400-04	1	11	OTSS1	10.759	8.235	98	115	95	1.262	93	110	91	170	87	96	95	772	85	102	82	320	72	87	57	10
13	MUĞLA	400-04	2	30	OTSS3	13.731	11.731	93	111	15	1.141	86	100	38	126	86	97	46	363	76	89	24	370	76	89	21	5
13	MUĞLA	400-05	1	20	OTSS3	16.348	14.234	89	106	10	1.158	80	94	23	66	87	97	46	443	71	85	13	447	70	83	13	5
13	MUĞLA	400-05	2	22	OTSS3	6.780	5.785	87	102	38	497	80	93	50	13	86	96	74	314	74	84	28	171	75	84	25	7
13	MUĞLA	400-05	3	13	OTSS1	3.936	3.190	96	113	99	363	89	106	98	21	87	95	100	256	87	103	97	106	80	89	98	9
13	ANTALYA	400-06	1	23	OTSS1	5.465	4.733	82	99	31	417	80	98	50	18	81	93	62	224	74	93	41	73	66	79	14	5
13	ANTALYA	400-06	2	24	OTSS1	3.078	2.495	73	86	12	316	72	85	26	20	66	74	13	196	68	81	20	51	60	71	5	8
13	ANTALYA	400-06	3	10	OTSS1	3.658	2.973	76	90	56	351	71	86	58	6	70		49	264	67	81	53	64	62	76	46	9
13	ANTALYA	400-07	1	37	OTSS3	2.089	1.810	90	105	47	147	83	97	60	1	80		59	99	80	93	53	32	74	83	25	6
13	ANTALYA	400-07	2	27	OTSS1	3.803	3.049	66	77	3	336	63	74	6	34	61	70	1	272	61	71	3	112	57	67	0	10
13	ANTALYA	400-07	3	2	G.TRAF	11.383	9.734				909				46				460				234				6
13	ANTALYA	400-08	0	16	OTSS3	11.383	9.734	90	110	14	909	79	97	25	46	89	98	53	460	77	90	26	234	76	87	18	6
13	ANTALYA	400-09	1	37	OTSS1	7.427	5.959	85	101	60	623	80	96	63	75	76	88	56	542	73	88	48	228	67	80	31	10
13	ANTALYA	400-09	2	12	OTSS1	11.284	8.562	91	110	15	1.287	84	103	36	130	82	93	28	986	80	95	39	319	77	87	20	12
13	ANTALYA	400-09	3	14	OTSS3	19.264	13.824	91	106	9	3.098	86	100	37	280	92	110	52	1.665	87	103	52	397	81	93	33	11
13	ANTALYA	400-09	4	10	OTSS1	20.459	15.556	85	100	76	2.380	79	93	80	229	78	88	78	1.800	77	90	83	494	73	84	80	11
13	ANTALYA	400-09	5	11	OTSS1	21.451	16.508	93	108	33	2.562	87	101	50	238	86	94	50	1.685	85	97	60	458	78	89	37	10
13	ANTALYA	400-09	6	13	OTSS1	26.645	20.221	86	103	10	2.576	83	100	31	305	74	88	11	2.290	77	91	29	1.253	69	82	10	13
13	ANTALYA	400-10	1	10	OTSS1	40.525	29.976	89	104	17	5.290	83	98	36	739	85	95	44	3.194	80	94	41	1.326	75	87	22	11
13	ANTALYA	400-10	2	5	OTSS3	40.781	31.404	89	105	8	4.983	84	97	31	831	86	96	36	2.269	75	88	21	1.294	75	89	20	9
13	ANTALYA	400-10	3	10	OTSS1	27.551	19.928	98	114	22	3.408	92	109	51	838	89	97	54	2.393	86	100	51	984	80	90	28	12
13	ANTALYA	400-11	1	26	OTSS3	29.373	22.138	102	120	30	3.680	93	107	58	860	92	98	66	1.595	82	92	41	1.100	81	95	33	9
13	ANTALYA	400-11	2	12	OTSS1	26.077	18.729	90	106	13	3.745	85	101	32	761	86	94	44	1.864	82	96	37	978	75	85	15	11
13	ANTALYA	400-12	1	17	OTSS3	20.451	15.077	101	119	29	2.797	91	107	51	562	90	98	62	1.203	81	93	38	812	81	96	35	10
13	ANTALYA	400-12	2	17	OTSS1	23.307	16.380	88	104	69	3.421	82	99	78	635	82	94	71	2.016	78	93	71	855	75	87	54	12
13	ANTALYA	400-12	3	14	OTSS1	28.963	21.251	88	105	10	4.208	83	100	31	621	84	94	38	2.136	80	95	37	747	77	88	23	10
13	ANTALYA	400-12	4	11	OTSS1	25.514	20.214	78	94	68	2.707	72	90	54	287	75	89	67	1.642	69	86	49	664	68	80	45	9
13	ANTALYA	400-12	5	11	OTSS3	13.172	11.017	89	107	10	1.021	80	96	27	128	87	96	44	529	75	87	18	477	77	91	25	8

2018 YILI
KARAYOLLARI 13. BÖLGE MÜDÜRLÜĞÜ
DEVLET YOLLARI YILLIK ORTALAMA GÜNLÜK TRAFİK DEĞERLERİ VE HIZ BİLGİLERİ

							OTOMOBİL					ORTA YÜKLÜ TİCARİ TAŞIT				OTOBÜS				KAMYON				KMY+RÖMORK,ÇEKİCİ+YARI RÖMORK				AĞIR TAŞIT (YÜK) YÜZDESİ
BL. NO	İLİ	KKNO	DİLİM NO	UZUNLUK KM	SAYIM TÜRÜ	TOPLAM YOGT Taşıt/Gün	YOGT Taşıt/Gün	ORT.HIZ km/sa	%85'lik HIZ km/sa	HIZ İHLALİ %	YOGT Taşıt/Gün	ORT.HIZ km/sa	%85'lik HIZ km/sa	HIZ İHLALİ %	YOGT Taşıt/Gün	ORT.HIZ km/sa	%85'lik HIZ km/sa	HIZ İHLALİ %	YOGT Taşıt/Gün	ORT.HIZ km/sa	%85'lik HIZ km/sa	HIZ İHLALİ %	YOGT Taşıt/Gün	ORT.HIZ km/sa	%85'lik HIZ km/sa	HIZ İHLALİ %	
13	ANTALYA	400-13	1	21	OTSS1	9.784	7.440	90	109	14	1.167	83	101	33	190	90	97	60	587	81	95	40	400	76	84	13	10
13	ANTALYA	400-13	2	15	OTSS1	6.977	5.415	80	100	94	742	76	94	93	125	87	96	99	382	75	89	94	313	73	82	97	10
13	ANTALYA	400-13	3	23	OTSS3	3.809	2.923	96	114	21	249	83	101	33	79	88	97	51	230	77	88	20	328	77	90	23	15
13	MUĞLA	555-11	1	5	OTSS1	11.172	9.055	77	93	96	1.190	77	92	95	90	78	90	98	735	71	86	91	102	60	77	75	7
13	MUĞLA	555-11	2	5	OTSS1	7.476	5.232	84	103	8	1.456	83	99	33	151	84	93	36	609	80	95	41	28	74	90	27	9
13	BURDUR	585-11	1	2	TAHMİN	5.436	3.883				544				171				500				338				15
13	BURDUR	585-11	2	17	OTSS1	5.618	4.097	95	113	19	524	86	105	38	170	86	95	33	474	79	95	34	353	71	80	6	15
13	BURDUR	585-11	3	22	OTSS1	7.280	5.421	100	117	49	654	92	113	56	204	90	104	71	538	80	99	44	463	72	86	26	14
13	AFYONKARAHİSAR	625-02	0	18	OTSS1	1.545	1.148	93	112	58	137	88	106	68	14	91	99	92	121	79	93	46	125	75	83	28	16
13	AFYONKARAHİSAR	625-03	0	7	OTSS1	5.419	3.722	101	119	30	449	95	115	55	139	94	99	80	445	84	99	44	664	77	84	14	20
13	ISPARTA	625-04	0	15	TAHMİN	4.743	3.112				379				146				504				602				23
13	BURDUR	635-01	1	3	OTSS1	3.055	2.265	85	105	10	231	82	100	30	18	81	88	11	248	77	90	25	293	74	83	10	18
13	BURDUR	635-01	2	6	TAHMİN	1.866	1.289				162				5				141				269				22
13	ANTALYA	635-02	1	15	OTSS3	1.737	1.192	98	117	24	120	87	102	37	2	87		41	145	76	86	17	278	77	85	13	24
13	ANTALYA	635-02	2	16	OTSS1	3.314	2.399	82	97	28	331	80	96	48	6	79		48	325	74	89	36	253	73	82	24	17
13	ANTALYA	635-02	3	5	OTSS1	3.383	2.429	84	103	9	360	80	98	26	4	78		23	322	70	86	16	268	72	82	8	17
13	ANTALYA	635-03	1	26	TAHMİN	3.118	2.262				281				6				297				272				18
13	ANTALYA	635-03	2	13	OTSS1	3.828	2.803	92	109	53	347	86	104	62	11	83	91	68	366	80	95	50	301	75	83	28	17
13	ANTALYA	635-03	3	10	OTSS1	4.691	3.574	78	94	96	401	76	91	96	11	76	84	98	396	72	85	94	309	68	79	96	15
13	ANTALYA	635-04	1	6	OTSS1	7.362	6.076	70	90	64	584	67	86	63	5	74		73	421	65	83	61	276	66	78	66	9
13	ANTALYA	635-04	2	37	OTSS1	2.651	2.114	84	99	33	195	80	95	48	4	83		52	182	77	89	42	156	73	83	26	13
13	ANTALYA	635-04	3	22	OTSS1	3.073	2.368	89	105	46	281	82	98	53	8	81		66	222	75	92	43	194	72	86	29	14
13	AFYONKARAHİSAR	650-10	1	25	OTSS3	14.026	10.501	109	129	47	597	90	108	48	307	94	99	80	883	79	89	27	1.738	80	91	25	19
13	AFYONKARAHİSAR	650-10	2	15	OTSS1	14.275	10.413	105	123	66	854	99	123	81	505	93	99	87	918	84	96	69	1.585	78	86	58	18
13	AFYONKARAHİSAR	650-10	3	15	OTSS3	9.887	6.773	113	132	55	419	92	111	50	221	94	99	84	863	81	91	32	1.611	81	90	27	25
13	ISPARTA	650-11	1	6	OTSS1	11.592	8.290	105	121	83	652	98	119	85	384	93	99	91	811	80	93	68	1.455	77	85	64	20
13	ISPARTA	650-11	2	4	OTSS1	11.073	7.562	103	120	97	747	97	118	93	383	93	99	99	881	83	96	84	1.500	78	87	80	22
13	ISPARTA	650-11	3	3	OTSS1	14.260	10.622	91	107	99	927	87	106	98	362	90	98	100	933	78	90	98	1.416	75	83	99	16
13	ISPARTA	650-11	4	10	OTSS3	17.612	12.783	99	116	25	884	85	101	35	298	92	99	73	1.307	75	88	23	2.340	74	87	17	21
13	ISPARTA	650-11	5	9	OTSS1	10.959	7.288	107	124	41	688	100	122	62	317	93	99	79	936	82	93	35	1.730	78	85	14	24
13	BURDUR	650-12	1	17	OTSS3	11.017	7.576	103	121	32	474	86	102	36	198	92	98	70	948	76	87	18	1.821	75	85	15	25
13	BURDUR	650-12	2	13	OTSS1	12.503	8.953	98	117	67	878	91	113	63	280	92	98	94	874	78	91	39	1.518	74	82	24	19
13	BURDUR	650-12	3	17	OTSS1	11.282	8.126	107	126	41	754	98	120	56	277	94	99	83	708	83	96	39	1.417	78	85	14	19

2018 YILI
KARAYOLLARI 13. BÖLGE MÜDÜRLÜĞÜ
DEVLET YOLLARI YILLIK ORTALAMA GÜNLÜK TRAFİK DEĞERLERİ VE HIZ BİLGİLERİ

							OTOMOBİL				ORTA YÜKLÜ TİCARİ TAŞIT				OTOBÜS				KAMYON				KMY+RÖMORK,ÇEKİCİ+YARI RÖMORK				AĞIR TAŞIT (YÜK) YÜZDESİ
BL. NO	İLİ	KKNO	DİLİM NO	UZUNLUK KM	SAYIM TÜRÜ	TOPLAM YOGT Taşıt/Gün	YOGT Taşıt/Gün	ORT.HIZ km/sa	%85'lik HIZ km/sa	HIZ İHLALİ %	YOGT Taşıt/Gün	ORT.HIZ km/sa	%85'lik HIZ km/sa	HIZ İHLALİ %	YOGT Taşıt/Gün	ORT.HIZ km/sa	%85'lik HIZ km/sa	HIZ İHLALİ %	YOGT Taşıt/Gün	ORT.HIZ km/sa	%85'lik HIZ km/sa	HIZ İHLALİ %	YOGT Taşıt/Gün	ORT.HIZ km/sa	%85'lik HIZ km/sa	HIZ İHLALİ %	
13	BURDUR	650-12	4	4	OTSS1	12.109	8.735	84	106	76	829	77	99	73	281	84	97	85	815	71	87	71	1.449	70	81	71	19
13	BURDUR	650-13	1	10	OTSS1	13.611	9.939	95	113	20	924	89	108	42	282	90	98	59	897	78	92	28	1.569	73	83	10	18
13	BURDUR	650-13	2	18	OTSS3	11.180	7.147	96	112	17	733	89	106	40	295	95	108	71	1.206	84	102	41	1.799	77	87	17	27
13	BURDUR	650-13	3	6	OTSS1	11.391	8.326	106	124	39	738	97	118	56	296	94	99	80	773	83	95	39	1.258	78	85	16	18
13	ANTALYA	650-14	1	8	OTSS1	11.774	8.471	105	123	37	740	96	118	56	311	93	99	76	753	83	95	40	1.499	79	86	20	19
13	ANTALYA	650-14	2	22	TAHMİN	12.540	8.931				610				197				996				1.806				22
13	ANTALYA	650-14	3	16	OTSS1	29.629	23.640	70	83	48	2.225	67	80	51	427	63	74	25	1.851	64	76	44	1.486	60	71	19	11
13	ISPARTA	685-01	1	25	OTSS3	13.178	10.412	93	111	15	801	85	99	33	330	83	96	33	763	77	88	21	872	76	86	16	12
13	ISPARTA	685-01	2	17	OTSS3	10.745	8.586	80	100	69	670	75	93	64	160	76	92	67	596	67	82	48	733	70	82	55	12
13	ISPARTA	685-01	3	2	TAHMİN	1.562	1.037				165				10				180				170				22
13	BURDUR	685-02	1	21	OTSS1	1.685	1.166	87	105	97	165	86	104	98	5	86		100	187	81	93	98	162	77	85	99	21
13	BURDUR	685-02	2	18	OTSS1	1.627	1.134	91	109	51	133	88	107	68	4	86		76	172	79	93	50	184	76	84	30	22
13	ISPARTA	685-03	0	24	OTSS1	7.234	5.660	87	101	40	497	85	101	61	169	82	91	59	443	75	88	35	465	70	80	17	13
13	BURDUR	685-04	0	36	TAHMİN	7.222	5.612				466				177				476				491				13
13	ANTALYA	685-05	1	26	OTSS1	9.546	7.062	101	121	51	860	92	114	64	186	93	99	87	631	81	95	47	807	76	85	25	15
13	ANTALYA	685-05	2	11	OTSS1	12.729	9.208	94	112	99	1.251	85	103	98	198	88	97	100	1.086	79	93	98	986	76	84	99	16
13	ANTALYA	687-02	1	7	TAHMİN	149	99				23				0				24				3				19
13	ANTALYA	687-02	2	40	HAM YOLLAR																						
13	ANTALYA	687-02	3	17	OTSS1	1.338	898	78	97	26	252	78	93	44	1	77		15	88	75	92	41	99	80	89	56	14
13	ANTALYA	687-02	4	3	OTSS1	4.275	3.208	75	95	90	678	73	93	90	4	75		97	313	71	89	87	72	73	86	92	9
13	ISPARTA	695-06	1	3	OTSS1	2.224	1.746	79	95	96	227	78	94	96	8	75		98	154	73	88	91	89	62	75	82	11
13	ISPARTA	695-06	2	15	OTSS1	3.720	2.547	93	113	35	443	90	113	55	99	88	97	66	335	77	97	40	296	69	81	11	17
13	ISPARTA	695-06	3	11	OTSS1	3.100	2.165	80	99	31	315	79	96	47	88	84	94	69	296	73	88	32	236	70	78	10	17
13	ANTALYA	695-09	2	7	G.TRAF	5.904	4.785				360				176				286				297				10
13	ANTALYA	695-09	3	16	OTSS1	5.002	3.865	92	109	55	378	87	105	65	154	82	92	64	315	72	91	37	290	66	79	14	12
13	ANTALYA	695-10	1	12	OTSS1	5.777	4.588	80	94	24	427	74	89	36	141	70	80	16	339	64	81	16	282	59	73	5	11
13	ANTALYA	695-10	2	24	OTSS1	5.624	4.373	98	115	68	438	92	110	75	146	88	94	86	372	80	95	49	295	73	82	24	12
13	ANTALYA	695-10	3	23	OTSS3	8.115	6.728	92	107	10	448	83	97	30	109	87	95	37	422	74	84	13	408	74	86	16	10

2018 YILI

KARAYOLLARI 13. BÖLGE MÜDÜRLÜĞÜ

YILLIK TAŞIT-KM, YOLCU-KM VE TON-KM DEĞERLERİ

	TAŞIT KİLOMETRE DEĞERLERİ (BİN)
	DEVLET YOLU
OTOMOBİL-KM	4.610.830
ORTA YÜKLÜ TİCARİ TAŞIT-KM	553.624
OTOBÜS-KM	107.016
KAMYON-KM	405.986
KAMYON+RÖMORK,ÇEKİCİ+YARI RÖMORK-KM	377.133

	TAŞIT-KM, YOLCU-KM VE TON-KM DEĞERLERİ (BİN)
	DEVLET YOLU
TAŞIT-KM	6.054.589
YOLCU-KM	15.824.952
TON-KM	9.360.699

	TÜRKİYE GENELİNE ORANI
	DEVLET YOLU
TAŞIT-KM	7%
YOLCU-KM	7%
TON-KM	5%

2018 YILI
KARAYOLLARI 13. BÖLGE MÜDÜRLÜĞÜ
TAŞIT HACİMLERİNE GÖRE DEVLET YOLLARI UZUNLUKLARI

TOPLAM TAŞIT HACİMLERİNE GÖRE

TOPLAM TAŞIT HACMİ	TOPLAM YOL UZUNLUĞU (KM)	AĞIRLIKLI TOPLAM TAŞIT ORTALAMASI
1 - 250	7	149
251 - 500	0	0
501 - 1000	29	889
1001 - 1500	55	1334
1501 - 3000	249	2030
3001 - 5000	402	3818
5001 - 6500	108	5515
6501 - 10000	399	8015
10001 - 15000	417	12494
15001 - 20000	45	17589
20001 -	172	27048

TİCARİ TAŞIT HACİMLERİNE GÖRE

TİCARİ TAŞIT HACMİ	TOPLAM YOL UZUNLUĞU (KM)	AĞIRLIKLI TİCARİ TAŞIT ORTALAMASI
1 - 250	7	50
251 - 500	225	350
501 - 1000	396	725
1001 - 1500	304	1205
1501 - 3000	502	2099
3001 - 5000	284	3638
5001 - 6500	71	5706
6501 - 10000	84	7442
10001 - 15000	10	10549
15001 - 20000	0	0
20001 -	0	0

TİCARİ TAŞIT = ORTA YÜKLÜ TİCARİ TAŞIT, OTOBÜS, KAMYON, KAMYON+RÖMORK, ÇEKİCİ+YARI RÖMORK


MARMARA DENİZİ
EGE DENİZİ
ADALAR
KOCAELİ
KÖRFEZ
YALOVA
ÇINARCIK
ÇİFTLİKKÖY
ALTINOVA
KARAMÜRSEL
GÖLCÜK
BAHÇECİK
Sapanca Gölü
ARMUTLU
TERMAL
KILIÇ
ORHANGAZİ
GEMLİK
MUDANYA
İznik Gölü
PAMUKOVA
GEYVE
TARAKLI
GÖYNÜK
İZNİK
OSMANELİ
YENİŞEHİR
GÖLPAZARI
BİLECİK
YENİPAZAR
İNHİSAR
SARICAKAYA
MİHALGAZİ
SÖĞÜT
PAZARYERİ
BOZÜYÜK
İNÖNÜ
ESKİŞEHİR
BURSA
İNEGÖL
MUSTAFAKEMALPAŞA
KELES
DOMANİÇ
HARMANCIK
TAVŞANLI
KÜTAHYA
EMET
HİSARCIK
ÇAVDARHİSAR
ASLANAPA
ŞAPHANE
GEDİZ
ALTINTAS
DUMLUPINAR
İSCEHİSAR
AFYON
UŞAK
BANAZ
SİMAV
PAZARLAR
DEMİRCİ
SELENDİ
GÜRE
Yenişehir
Ahat
KARACABEY
BANDIRMA
ERDEK
Paşalimanı Ad.
İmralı Ad.
MARMARA
ŞARKÖY
GELİBOLU
BOLAYIR
LAPSEKİ
ÇANAKKALE
ECEABAT
GÖKÇEADA
BİGA
ÇAN
GÖNEN
MANYAS
YENİCE
BOZCAADA
EZİNE
BAYRAMİÇ
AYVACIK
EDREMİT
HAVRAN
İVRİNDİ
BALYA
SUSURLUK
BALIKESİR
KEPSUT
BÜYÜKORHAN
ORHANELİ
DURSUNBEY
BURHANİYE
GÖMEÇ
AYVALIK
Alibey Ad.
MİDİLLİ AD.
(Lesvos)
SAVAŞTEPE
BİGADİÇ
SINDIRGI
TURANLI
BERGAMA
KINIK
SOMA
KIRKAĞAÇ
GELENBE
AKHİSAR
GÖRDES
Marmara Gölü
Demirköprü Brj.
Seyitler Brj.
Uluabat Gölü
Kuş Gölü
Manyas Gölü
İŞARETLER
Otoyollar
İnşaa halinde otoyollar
Devlet Yolu ve K.K.No
Devlet Yolu Dilim No
İl Yolu ve K.K.No
Bölünmüş yollar
Beton asfalt yollar
Sathi kaplamalı yollar
Ham yollar
Devlet sınırı
İl sınırı
KGM Bölge sınırı
İl merkezi
İlçe merkezi
Köy-mevki
Bölge merkezi
Şube merkezi
KÜTAHYA
ERDEK
Behramkale
BURSA
EMEK
Kavşak
25 km
ULAŞIM ETÜTLERİ ŞUBESİ MÜDÜRLÜĞÜ - 2019
ÖLÇEK 10 0 10 20 30 40 50 Km
14.Bölge Müdürlüğü - BURSA

KARAYOLLARI 14.BÖLGE MÜDÜRLÜĞÜ - BURSA

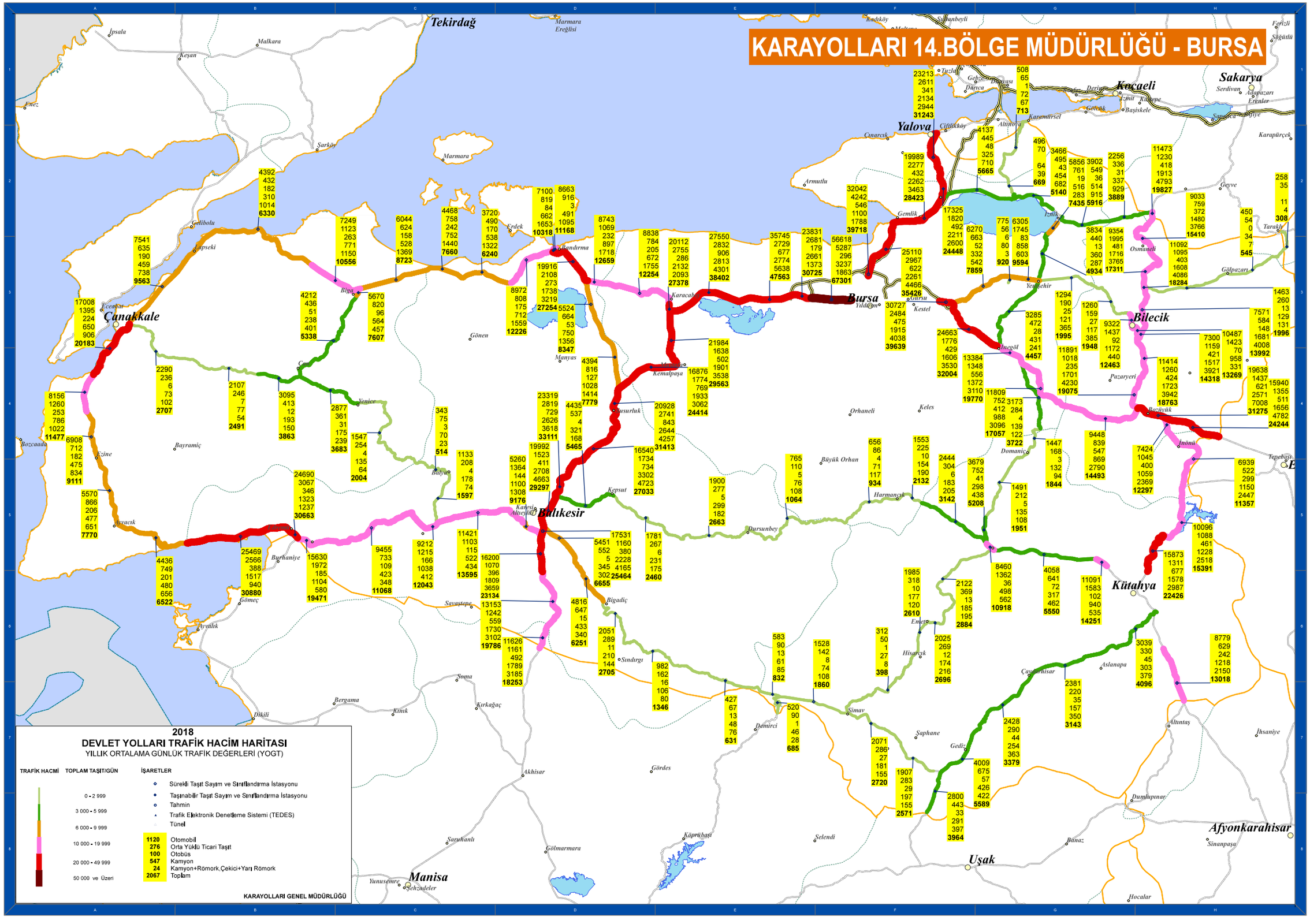

2018
DEVLET YOLLARI TRAFİK HACİM HARİTASI
YILLIK ORTALAMA GÜNLÜK TRAFİK DEĞERLERİ (YOGT)

TRAFİK HACMİ	TOPLAM TAŞIT/GÜN
	0 - 2 999
	3 000 - 5 999
	6 000 - 9 999
	10 000 - 19 999
	20 000 - 49 999
	50 000 ve Üzeri

İŞARETLER

- Sürekli Taşıt Sayım ve Sınıflandırma İstasyonu
- Taşınabilir Taşıt Sayım ve Sınıflandırma İstasyonu
- Tahmin
- Trafik Elektronik Denetleme Sistemi (TEDES)
- Tünel

1120	Otomobil
276	Orta Yüklü Ticari Taşıt
100	Otobüs
547	Kamyon
24	Kamyon+Römork,Çekici+Yarı Römork
2067	Toplam

KARAYOLLARI GENEL MÜDÜRLÜĞÜ

2018 YILI
KARAYOLLARI 14. BÖLGE MÜDÜRLÜĞÜ
DEVLET YOLLARI YILLIK ORTALAMA GÜNLÜK TRAFİK DEĞERLERİ VE HIZ BİLGİLERİ

							OTOMOBİL					ORTA YÜKLÜ TİCARİ TAŞIT				OTOBÜS				KAMYON				KMY+RÖMORK,ÇEKİCİ+YARI RÖMORK				AĞIR TAŞIT (YÜK) YÜZDESİ
BL. NO	İLİ	KKNO	DİLİM NO	UZUNLUK KM	SAYIM TÜRÜ	TOPLAM YOGT Taşıt/Gün	YOGT Taşıt/Gün	ORT.HIZ km/sa	%85'lik HIZ km/sa	HIZ İHLALİ %	YOGT Taşıt/Gün	ORT.HIZ km/sa	%85'lik HIZ km/sa	HIZ İHLALİ %	YOGT Taşıt/Gün	ORT.HIZ km/sa	%85'lik HIZ km/sa	HIZ İHLALİ %	YOGT Taşıt/Gün	ORT.HIZ km/sa	%85'lik HIZ km/sa	HIZ İHLALİ %	YOGT Taşıt/Gün	ORT.HIZ km/sa	%85'lik HIZ km/sa	HIZ İHLALİ %	
14	BURSA	150-01	0	22	OTSS3	5.665	4.137	90	108	47	445	83	97	58	48	84	94	64	325	76	85	31	710	75	82	21	18
14	BİLECİK	150-03	0	11	OTSS1	3.889	2.256	84	100	34	336	78	94	42	31	74	84	29	337	71	84	23	929	69	78	13	33
14	SAKARYA	150-04	0	4	G.TRAF	3.889	2.256				336				31				337				929				33
14	BURSA	160-01	1	22	OTSS3	7.859	6.270	104	124	35	663	95	112	61	52	88	98	46	332	79	89	28	542	78	86	16	11
14	BURSA	160-01	2	7	OTSS1	9.594	6.305	96	117	24	1.745	89	110	43	83	85	96	41	858	83	101	44	603	78	88	23	15
14	BURSA	160-01	3	19	OTSS1	1.995	1.294	68	82	6	190	64	78	12	25	61	70	1	121	60	75	9	365	55	64	0	24
14	BİLECİK	160-02	1	18	OTSS1	1.948	1.260	66	78	3	159	62	75	9	27	57	67	0	117	59	73	5	385	54	63	0	26
14	BİLECİK	160-02	2	4	OTSS1	12.463	9.322	70	85	47	1.437	65	80	34	92	62	74	27	1.172	62	78	31	440	56	69	14	13
14	BİLECİK	160-02	3	6	OTSS1	13.269	10.487	71	84	52	1.423	68	82	40	70	62	73	23	958	64	77	30	331	60	71	17	10
14	BİLECİK	160-03	1	27	OTSS1	1.996	1.463	89	106	48	260	89	111	67	13	81	95	58	129	77	96	45	131	68	85	27	13
14	BİLECİK	160-03	2	16	OTSS1	545	450	66	87	11	54	72	88	29	0				34	56	79	13	7	54		6	8
14	SAKARYA	160-04	0	12	OTSS1	308	258	59	70	1	35	57	67	2	0				11	54	67	3	4	50		0	5
14	ÇANAKKALE	200-01	0	30	OTSS3	9.563	7.541	106	125	37	635	93	111	48	190	93	99	77	459	86	94	40	738	82	90	32	13
14	ÇANAKKALE	200-02	1	44	OTSS3	6.330	4.392	105	123	37	432	91	109	48	182	92	99	66	310	79	90	28	1.014	78	88	23	21
14	ÇANAKKALE	200-02	2	17	OTSS1	10.556	7.249	99	117	25	1.123	89	108	39	263	90	96	55	771	82	98	41	1.150	78	85	16	18
14	ÇANAKKALE	200-02	3	22	OTSS3	8.723	6.044	103	124	34	624	90	108	42	158	91	98	67	528	83	92	32	1.369	78	87	20	22
14	BALIKESİR	200-03	1	7	OTSS1	7.660	4.468	107	127	43	758	104	133	64	242	93	102	72	752	88	105	51	1.440	80	88	26	29
14	BALIKESİR	200-03	2	19	OTSS1	6.240	3.720	103	122	34	490	96	117	56	170	91	97	63	538	85	98	42	1.322	79	86	19	30
14	BALIKESİR	200-03	3	17	OTSS3	12.226	8.972	102	120	29	808	90	109	45	175	90	97	61	712	80	89	26	1.559	77	86	15	19
14	BALIKESİR	200-03	4	15	OTSS3	27.254	19.916	95	110	14	2.108	85	101	36	273	83	95	30	1.738	74	86	16	3.219	72	82	8	18
14	BALIKESİR	200-03	5	4	OTSS1	12.659	8.743	105	123	35	1.069	97	119	59	232	91	99	66	897	85	103	43	1.718	76	84	12	21
14	BURSA	200-04	1	25	OTSS3	12.254	8.838	110	129	46	784	98	118	62	205	94	99	78	672	80	90	31	1.755	80	87	21	20
14	BURSA	200-04	2	3	OTSS1	27.378	20.112	79	94	73	2.755	75	92	62	286	74	86	64	2.132	71	86	50	2.093	64	74	28	15
14	BURSA	200-04	3	25	OTSS1	38.402	27.550	107	124	42	2.832	102	124	65	906	93	100	72	2.813	87	105	47	4.301	78	85	16	19
14	BURSA	200-05	1	14	OTSS3	47.563	35.745	97	115	23	2.729	88	105	45	677	89	98	59	2.774	75	86	17	5.638	75	85	15	18
14	BURSA	200-05	2	6	OTSS1	30.725	23.831	98	116	24	2.681	93	115	51	179	82	95	34	2.661	84	104	47	1.373	78	89	25	13
14	BURSA	200-05	3	12	TAHMİN	67.301	56.618				5.287				296				3.237				1.863				8
14	BURSA	200-06	1	4	TAHMİN	39.639	30.727				2.484				475				1.915				4.038				15
14	BURSA	200-06	2	20	OTSS3	32.004	24.663	101	120	30	1.776	89	107	45	429	93	99	75	1.606	77	90	28	3.530	75	86	17	16
14	BURSA	200-06	3	9	OTSS1	19.770	13.384	98	116	24	1.348	94	118	51	556	91	99	64	1.372	80	94	32	3.110	74	82	7	23
14	BURSA	200-06	4	23	OTSS3	17.057	11.809	107	125	41	752	91	110	49	412	93	99	76	988	77	88	21	3.096	78	86	16	24
14	BİLECİK	200-07	1	23	OTSS1	14.493	9.448	108	129	44	839	102	128	61	547	93	95	73	869	82	96	36	2.790	76	85	15	25
14	BİLECİK	200-07	2	4	G.TRAF	31.275	19.638				1.437				621				2.571				7.008				31

2018 YILI
KARAYOLLARI 14. BÖLGE MÜDÜRLÜĞÜ
DEVLET YOLLARI YILLIK ORTALAMA GÜNLÜK TRAFİK DEĞERLERİ VE HIZ BİLGİLERİ

							OTOMOBİL				ORTA YÜKLÜ TİCARİ TAŞIT				OTOBÜS				KAMYON				KMY+RÖMORK,ÇEKİCİ+YARI RÖMORK				AĞIR TAŞIT (YÜK) YÜZDESİ
BL. NO	İLİ	KKNO	DİLİM NO	UZUNLUK KM	SAYIM TÜRÜ	TOPLAM YOGT Taşıt/Gün	YOGT Taşıt/Gün	ORT.HIZ km/sa	%85'lik HIZ km/sa	HIZ İHLALİ %	YOGT Taşıt/Gün	ORT.HIZ km/sa	%85'lik HIZ km/sa	HIZ İHLALİ %	YOGT Taşıt/Gün	ORT.HIZ km/sa	%85'lik HIZ km/sa	HIZ İHLALİ %	YOGT Taşıt/Gün	ORT.HIZ km/sa	%85'lik HIZ km/sa	HIZ İHLALİ %	YOGT Taşıt/Gün	ORT.HIZ km/sa	%85'lik HIZ km/sa	HIZ İHLALİ %	
14	BİLECİK	200-07	3	6	OTSS3	31.275	19.638	99	115	22	1.437	86	100	33	621	88	98	49	2.571	75	84	13	7.008	75	83	10	31
14	BİLECİK	200-07	4	17	OTSS3	24.244	15.940	103	119	30	1.355	88	103	40	511	90	98	64	1.656	76	87	19	4.782	75	85	13	27
14	BİLECİK	200-08	1	1	G.TRAF	23.889	14.686				1.257				568				2.441				4.937				31
14	ÇANAKKALE	210-01	1	29	OTSS1	2.707	2.290	89	104	47	236	86	101	63	6	83		63	73	81	95	52	102	62	79	15	6
14	ÇANAKKALE	210-01	2	21	OTSS1	2.491	2.107	98	114	67	246	91	109	71	7	87		77	77	84	100	59	54	78	86	41	5
14	ÇANAKKALE	210-01	3	13	OTSS1	3.863	3.095	94	109	58	413	87	104	65	12	83	94	69	193	82	96	57	150	72	83	23	9
14	BALIKESİR	230-01	1	6	OTSS1	19.471	15.630	93	111	16	1.972	93	114	51	185	88	99	49	1.104	86	103	50	580	78	89	23	9
14	BALIKESİR	230-01	2	41	OTSS3	11.068	9.455	107	127	42	733	94	113	58	109	92	98	73	423	81	93	31	348	78	94	29	7
14	BALIKESİR	230-01	3	5	OTSS1	12.043	9.212	104	122	36	1.215	98	119	65	166	91	100	67	1.038	90	108	61	412	80	89	24	12
14	BALIKESİR	230-02	1	32	OTSS3	13.595	11.421	108	127	41	1.103	96	112	64	115	92	99	75	522	79	89	30	434	80	94	28	7
14	BALIKESİR	230-02	2	4	OTSS1	9.176	5.260	106	127	42	1.364	107	134	70	144	90	103	57	1.100	85	100	47	1.308	80	89	28	26
14	BALIKESİR	230-03	1	20	OTSS3	5.465	4.435	88	103	41	537	84	96	66	4	83		62	321	73	85	28	168	72	80	15	9
14	BALIKESİR	230-03	2	26	OTSS1	2.460	1.781	92	110	16	267	85	103	41	6	73		12	231	69	92	28	175	61	80	9	16
14	BALIKESİR	230-03	3	25	OTSS1	2.663	1.900	90	109	14	277	85	103	37	5	82		22	299	71	92	27	182	66	80	6	18
14	BALIKESİR	230-04	0	44	OTSS1	1.064	765	82	103	34	110	78	99	44	5	73		35	76	67	89	26	108	59	80	16	17
14	BURSA	230-05	1	21	OTSS1	934	656	96	112	18	86	90	109	48	4	83		22	71	79	93	29	117	73	82	8	20
14	BURSA	230-05	2	9	OTSS1	2.132	1.553	86	104	42	225	82	100	56	10	80		59	154	74	91	40	190	72	81	20	16
14	KÜTAHYA	230-06	1	24	OTSS1	3.142	2.444	91	110	50	304	89	109	66	6	85		64	183	83	101	56	205	75	85	32	12
14	KÜTAHYA	230-06	2	3	OTSS1	10.918	8.460	67	79	39	1.362	62	76	28	36	62	73	22	498	61	74	24	562	59	70	16	10
14	KÜTAHYA	230-06	3	32	OTSS3	5.550	4.058	98	113	20	641	101	118	69	72	95	108	66	317	88	103	47	462	79	85	14	14
14	KÜTAHYA	230-06	4	4	OTSS1	14.251	11.091	91	111	16	1.583	85	106	32	102	88	99	43	940	84	101	43	535	76	84	13	10
14	KÜTAHYA	230-06	5	13	YOL İNŞASI NEDENİYLE TRAFİĞE KAPALI																						
14	BALIKESİR	240-03	1	25	OTSS1	1.346	982	63	74	1	162	66	79	17	16	59	72	3	106	61	73	7	80	54	64	1	14
14	BALIKESİR	240-03	2	30	OTSS1	631	427	79	95	24	67	75	91	38	13	69	79	13	48	65	83	21	76	59	80	15	20
14	KÜTAHYA	240-04	1	5	OTSS1	832	583	74	92	18	90	74	89	34	13	75	86	29	61	66	84	22	85	69	78	12	18
14	KÜTAHYA	240-04	2	21	OTSS3	1.860	1.528	87	105	41	142	79	97	51	8	82		64	74	68	83	20	108	67	83	21	10
14	KÜTAHYA	240-04	3	21	OTSS1	2.720	2.071	91	107	50	286	85	102	59	27	81	90	59	181	78	93	42	155	72	81	23	12
14	KÜTAHYA	240-04	4	16	OTSS1	2.571	1.907	91	108	51	283	88	107	63	29	83	92	64	197	80	97	50	155	72	84	28	14
14	KÜTAHYA	240-05	1	15	OTSS1	5.589	4.009	100	119	28	675	102	127	61	57	89	94	50	426	88	105	51	422	76	85	16	15
14	KÜTAHYA	240-05	2	32	OTSS1	3.379	2.428	95	117	24	290	88	112	48	44	79	95	31	254	68	94	27	363	57	81	9	18
14	KÜTAHYA	240-06	1	23	OTSS3	3.143	2.381	103	122	33	220	92	111	52	35	84	96	41	157	78	90	29	350	75	84	13	16
14	KÜTAHYA	240-06	2	31	OTSS1	4.096	3.039	102	120	31	330	97	117	61	45	88	95	44	303	85	103	49	379	74	84	13	17
14	ÇANAKKALE	550-04	1	20	OTSS3	20.183	17.008	91	111	15	1.395	83	98	29	224	82	96	34	650	75	86	17	906	74	85	13	8

2018 YILI
KARAYOLLARI 14. BÖLGE MÜDÜRLÜĞÜ
DEVLET YOLLARI YILLIK ORTALAMA GÜNLÜK TRAFİK DEĞERLERİ VE HIZ BİLGİLERİ

							OTOMOBİL					ORTA YÜKLÜ TİCARİ TAŞIT				OTOBÜS				KAMYON				KMY+RÖMORK,ÇEKİCİ+YARI RÖMORK				AĞIR TAŞIT (YÜK) YÜZDESİ
BL. NO	İLİ	KKNO	DİLİM NO	UZUNLUK KM	SAYIM TÜRÜ	TOPLAM YOGT Taşıt/Gün	YOGT Taşıt/Gün	ORT.HIZ km/sa	%85'lik HIZ km/sa	HIZ İHLALİ %	YOGT Taşıt/Gün	ORT.HIZ km/sa	%85'lik HIZ km/sa	HIZ İHLALİ %	YOGT Taşıt/Gün	ORT.HIZ km/sa	%85'lik HIZ km/sa	HIZ İHLALİ %	YOGT Taşıt/Gün	ORT.HIZ km/sa	%85'lik HIZ km/sa	HIZ İHLALİ %	YOGT Taşıt/Gün	ORT.HIZ km/sa	%85'lik HIZ km/sa	HIZ İHLALİ %	
14	ÇANAKKALE	550-04	2	12	OTSS1	11.477	8.156	108	128	42	1.260	107	135	70	253	95	103	81	786	95	113	69	1.022	83	91	37	16
14	ÇANAKKALE	550-04	3	17	OTSS3	9.111	6.908	104	123	35	712	90	106	52	182	89	99	52	475	74	89	24	834	72	88	21	14
14	ÇANAKKALE	550-05	1	20	OTSS1	7.770	5.570	101	119	29	866	99	120	58	206	92	95	64	477	85	101	47	651	75	85	15	15
14	ÇANAKKALE	550-05	2	30	OTSS1	6.522	4.436	109	129	46	749	107	134	71	201	95	102	82	480	88	108	58	656	76	88	24	17
14	BALIKESİR	550-06	1	33	OTSS3	30.880	25.469	90	106	10	2.566	80	96	24	388	91	103	51	1.517	91	111	61	940	79	91	26	8
14	BALIKESİR	550-06	2	3	OTSS1	30.663	24.690	76	91	2	3.067	72	88	13	346	75	87	10	1.323	70	85	15	1.237	69	79	7	8
14	ÇANAKKALE	555-06	1	2	OTSS1	7.607	5.670	73	88	94	820	70	86	91	96	66	76	94	564	64	79	84	457	57	69	75	13
14	ÇANAKKALE	555-06	2	35	OTSS3	5.338	4.212	86	110	14	436	82	100	30	51	88	98	52	238	77	89	24	401	77	86	16	12
14	ÇANAKKALE	555-07	1	21	OTSS1	3.683	2.877	89	106	45	361	84	101	56	31	82	92	59	175	78	91	42	239	74	81	19	11
14	ÇANAKKALE	555-07	2	44	OTSS1	2.004	1.547	80	96	76	254	76	91	65	4	64		35	135	72	86	57	64	67	78	44	10
14	BALIKESİR	555-08	1	17	OTSS1	514	343	55	67	0	75	53	66	2	3	51		0	70	49	62	0	23	41	52	0	18
14	BALIKESİR	555-08	2	19	OTSS1	1.597	1.133	84	102	37	208	79	98	47	4	69		29	178	71	89	35	74	59	77	12	16
14	BALIKESİR	555-09	1	12	OTSS3	6.655	5.451	96	114	20	552	89	105	47	5	84		30	345	75	88	22	302	74	84	11	10
14	BALIKESİR	555-09	2	19	OTSS1	6.251	4.816	101	120	31	647	95	117	58	15	82	94	33	433	85	106	53	340	71	87	21	12
14	BALIKESİR	555-09	3	20	OTSS1	2.705	2.051	88	103	42	289	84	100	58	11	76	85	34	210	78	92	46	144	69	79	14	13
14	BALIKESİR	565-05	1	15	OTSS3	8.347	5.524	104	122	33	664	93	109	55	53	92	98	73	750	78	88	23	1.356	76	83	10	25
14	BALIKESİR	565-05	2	21	OTSS1	7.779	4.394	106	125	40	816	103	127	68	127	90	99	57	1.028	85	100	43	1.414	77	85	17	31
14	BALIKESİR	565-06	1	4	G.TRAF	24.414	16.876				1.774				769				1.933				3.062				20
14	BALIKESİR	565-06	2	9	OTSS1	31.413	20.928	99	115	23	2.741	99	122	58	843	89	97	49	2.644	81	93	33	4.257	71	82	12	22
14	BALIKESİR	565-06	3	29	OTSS3	27.033	16.540	99	113	22	1.734	93	110	54	734	95	109	71	3.302	84	101	41	4.723	77	86	16	30
14	BALIKESİR	565-06	4	5	OTSS1	33.111	23.319	106	123	41	2.819	103	127	68	729	91	99	64	2.626	85	101	45	3.618	75	85	15	19
14	BALIKESİR	565-06	5	12	OTSS3	29.297	19.992	101	118	28	1.523	85	102	36	411	90	98	62	2.708	79	88	22	4.663	76	84	13	25
14	BALIKESİR	565-07	1	3	TAHMİN	25.464	17.531				1.160				380				2.228				4.165				25
14	BALIKESİR	565-07	2	11	OTSS3	23.134	16.200	90	111	16	1.070	80	97	25	396	81	96	35	1.809	73	83	10	3.659	73	82	9	24
14	BALIKESİR	565-07	3	21	OTSS1	19.786	13.153	111	132	52	1.242	106	133	68	559	93	99	76	1.730	84	98	39	3.102	79	86	21	24
14	MANİSA	565-08	1	7	OTSS1	18.253	11.626	104	127	41	1.161	103	134	61	492	92	101	69	1.789	80	95	32	3.185	75	86	19	27
14	BALIKESİR	565-12	1	1	OTSS1	10.318	7.100	86	102	98	819	85	102	98	84	85	96	99	662	79	93	97	1.653	74	85	96	22
14	BALIKESİR	565-12	2	1	OTSS1	11.168	8.663	66	78	93	916	63	75	88	3	51		50	491	58	74	68	1.095	52	66	53	14
14	BURSA	573-01	1	18	OTSS3	29.563	21.984	106	124	40	1.638	92	108	52	502	92	99	70	1.901	79	89	26	3.538	78	87	19	18
14	BURSA	573-01	2	14	OTSS1	24.414	16.876	109	128	48	1.774	104	129	67	769	92	99	66	1.933	80	97	33	3.062	72	83	11	20
14	YALOVA	575-01	3	17	OTSS3	31.243	23.213	75	98	4	2.611	70	90	14	341	69	88	11	2.134	65	80	7	2.944	65	80	6	16
14	BURSA	575-02	1	4	OTSS1	24.448	17.325	91	107	12	1.820	86	104	36	492	89	99	45	2.211	78	93	32	2.600	72	85	15	20
14	BURSA	575-02	2	18	OTSS3	28.423	19.989	95	111	15	2.277	85	99	34	432	88	97	49	2.262	74	85	13	3.463	72	83	11	20

2018 YILI
KARAYOLLARI 14. BÖLGE MÜDÜRLÜĞÜ
DEVLET YOLLARI YILLIK ORTALAMA GÜNLÜK TRAFİK DEĞERLERİ VE HIZ BİLGİLERİ

							OTOMOBİL				ORTA YÜKLÜ TİCARİ TAŞIT				OTOBÜS				KAMYON				KMY+RÖMORK,ÇEKİCİ+YARI RÖMORK				AĞIR TAŞIT (YÜK) YÜZDESİ
BL. NO	İLİ	KKNO	DİLİM NO	UZUNLUK KM	SAYIM TÜRÜ	TOPLAM YOGT Taşıt/Gün	YOGT Taşıt/Gün	ORT.HIZ km/sa	%85'lik HIZ km/sa	HIZ İHLALİ %	YOGT Taşıt/Gün	ORT.HIZ km/sa	%85'lik HIZ km/sa	HIZ İHLALİ %	YOGT Taşıt/Gün	ORT.HIZ km/sa	%85'lik HIZ km/sa	HIZ İHLALİ %	YOGT Taşıt/Gün	ORT.HIZ km/sa	%85'lik HIZ km/sa	HIZ İHLALİ %	YOGT Taşıt/Gün	ORT.HIZ km/sa	%85'lik HIZ km/sa	HIZ İHLALİ %	
14	BURSA	575-02	3	19	OTSS3	35.426	25.110	85	105	9	2.967	79	97	24	622	77	95	27	2.261	69	83	11	4.466	69	82	9	19
14	BURSA	575-02	4	1	TAHMİN	39.718	32.042				4.242				546				1.100				1.788				7
14	KÜTAHYA	585-01	0	12	OTSS1	685	520	75	92	19	90	73	87	33	1	68		27	46	66	83	19	28	61	74	6	11
14	BURSA	587-01	0	2	OTSS1	920	775	75	93	92	56	81	101	93	6	72		84	80	87	103	98	3	69		82	9
14	KOCAELİ	595-01	0	27	OTSS1	713	508	65	79	4	65	63	79	13	1	58		6	72	56	71	6	67	55	65	1	20
14	BURSA	595-02	1	7	OTSS1	669	496	68	82	6	70	66	80	15	0				64	60	77	8	39	63	78	11	15
14	BURSA	595-02	2	16	OTSS1	5.140	3.466	83	98	29	495	83	100	51	43	83	90	56	454	78	92	38	682	71	80	15	22
14	BURSA	595-02	3	4	YOL İNŞASI NEDENİYLE TRAFİĞE KAPALI																						
14	BURSA	595-02	4	15	OTSS1	5.916	3.902	64	78	5	549	62	75	10	36	58	72	2	514	55	69	5	915	53	62	1	24
14	BURSA	595-03	1	2	YOL İNŞASI NEDENİYLE TRAFİĞE KAPALI																						
14	BURSA	595-03	2	4	OTSS1	7.435	5.856	71	85	9	761	66	81	17	19	65	78	10	516	66	80	15	283	61	72	3	11
14	BURSA	595-03	3	18	OTSS1	4.934	3.834	98	117	65	440	93	112	73	13	83	95	68	360	86	103	66	287	78	87	44	13
14	BURSA	595-04	0	27	OTSS1	4.457	3.285	78	92	19	472	76	89	36	28	71	57	17	431	74	88	34	241	66	78	11	15
14	BURSA	595-05	0	25	OTSS3	3.722	3.173	88	104	40	284	84	97	66	4	76		32	139	71	83	21	122	69	79	11	7
14	KÜTAHYA	595-06	1	12	OTSS1	1.844	1.447	75	91	17	168	73	88	32	3	65		12	132	66	84	23	94	63	77	9	12
14	KÜTAHYA	595-06	2	27	OTSS1	1.951	1.491	85	102	38	212	80	96	48	5	73		42	135	71	90	39	108	64	82	21	12
14	KÜTAHYA	595-06	3	8	OTSS1	5.208	3.679	84	99	32	752	78	92	41	41	82	92	58	298	77	91	41	438	71	80	16	14
14	KÜTAHYA	595-07	1	39	OTSS1	2.884	2.122	82	97	28	369	88	110	60	13	76	86	33	185	80	99	47	195	71	83	21	13
14	KÜTAHYA	595-07	2	6	OTSS1	2.696	2.025	66	81	6	269	67	83	19	12	58	73	3	174	57	74	9	216	52	71	5	14
14	KÜTAHYA	595-07	3	8	OTSS1	2.610	1.985	85	102	36	318	83	101	54	10	78		49	177	77	94	39	120	71	83	27	11
14	KÜTAHYA	595-08	0	41	OTSS1	398	312	79	95	25	50	77	92	40	1	71		20	27	73	90	34	8	72		28	9
14	KÜTAHYA	595-09	0	14	OTSS1	3.964	2.800	101	118	29	443	99	121	57	33	90	94	51	291	86	101	47	397	79	87	24	17
14	SAKARYA	650-02	5	1	OTSS1	19.827	11.473	93	110	16	1.230	88	109	41	418	87	95	45	1.913	75	88	21	4.793	71	81	8	34
14	BİLECİK	650-03	1	22	OTSS1	15.410	9.033	102	118	30	759	94	113	55	372	91	98	65	1.480	80	91	29	3.766	77	84	14	34
14	BİLECİK	650-03	2	9	OTSS1	17.311	9.354	101	118	29	1.995	113	139	78	481	95	107	67	1.716	88	105	48	3.765	81	90	31	32
14	BİLECİK	650-03	3	1	OTSS1	18.284	11.092	92	112	18	1.095	90	113	44	403	91	101	65	1.608	77	92	27	4.086	72	83	10	31
14	BİLECİK	650-03	4	14	OTSS3	13.992	7.571	98	113	19	584	83	98	28	148	83	95	32	1.681	71	85	14	4.008	70	83	10	41
14	BİLECİK	650-03	5	2	OTSS1	14.318	7.300	98	115	23	1.159	103	126	66	421	94	107	62	1.517	79	93	29	3.921	76	87	19	38
14	BİLECİK	650-03	6	15	OTSS1	18.763	11.414	96	113	21	1.260	89	109	44	424	87	95	46	1.723	74	91	24	3.942	71	83	10	30
14	BİLECİK	650-03	7	10	OTSS3	19.075	11.891	104	121	34	1.018	90	106	46	235	91	99	64	1.701	77	87	20	4.230	76	85	15	31
14	BİLECİK	650-04	0	6	OTSS1	12.297	7.424	93	110	15	1.045	93	114	48	400	88	98	45	1.059	76	89	23	2.369	71	81	8	28
14	BİLECİK	650-05	1	4	G.TRAF	12.297	7.424				1.045				400				1.059				2.369				28
14	ESKİŞEHİR	650-05	2	20	OTSS3	11.357	6.939	108	128	42	522	89	106	43	299	92	98	68	1.150	78	87	20	2.447	77	85	14	32

2018 YILI
KARAYOLLARI 14. BÖLGE MÜDÜRLÜĞÜ
DEVLET YOLLARI YILLIK ORTALAMA GÜNLÜK TRAFİK DEĞERLERİ VE HIZ BİLGİLERİ

							OTOMOBİL				ORTA YÜKLÜ TİCARİ TAŞIT				OTOBÜS				KAMYON				KMY+RÖMORK,ÇEKİCİ+YARI RÖMORK				AĞIR TAŞIT (YÜK) YÜZDESİ
BL. NO	İLİ	KKNO	DİLİM NO	UZUNLUK KM	SAYIM TÜRÜ	TOPLAM YOGT Taşıt/Gün	YOGT Taşıt/Gün	ORT.HIZ km/sa	%85'lik HIZ km/sa	HIZ İHLALİ %	YOGT Taşıt/Gün	ORT.HIZ km/sa	%85'lik HIZ km/sa	HIZ İHLALİ %	YOGT Taşıt/Gün	ORT.HIZ km/sa	%85'lik HIZ km/sa	HIZ İHLALİ %	YOGT Taşıt/Gün	ORT.HIZ km/sa	%85'lik HIZ km/sa	HIZ İHLALİ %	YOGT Taşıt/Gün	ORT.HIZ km/sa	%85'lik HIZ km/sa	HIZ İHLALİ %	
14	ESKİŞEHİR	650-05	3	3	G.TRAF	15.391	10.096				1.088				461				1.228				2.518				24
14	KÜTAHYA	650-06	1	16	OTSS1	15.391	10.096	106	125	41	1.088	105	129	70	461	91	99	66	1.228	80	97	33	2.518	72	83	11	24
14	KÜTAHYA	650-06	2	15	OTSS3	22.426	15.873	86	106	11	1.311	78	96	23	677	77	94	22	1.578	71	84	12	2.987	71	83	10	20
14	KÜTAHYA	650-07	1	22	YOL İNŞASI NEDENİYLE TRAFİĞE KAPALI																						
14	KÜTAHYA	650-07	2	23	OTSS3	13.018	8.779	107	129	42	629	89	108	46	242	91	99	65	1.218	76	92	28	2.150	71	88	21	26

2018 YILI

KARAYOLLARI 14. BÖLGE MÜDÜRLÜĞÜ

YILLIK TAŞIT-KM, YOLCU-KM VE TON-KM DEĞERLERİ

TAŞIT KİLOMETRE DEĞERLERİ (BİN)

	OTOYOL	DEVLET YOLU	TOPLAM
OTOMOBİL-KM	1.057.826	5.855.414	6.913.240
ORTA YÜKLÜ TİCARİ TAŞIT-KM	53.849	615.118	668.967
OTOBÜS-KM	34.744	135.461	170.205
KAMYON-KM	104.224	566.118	670.342
KAMYON+RÖMORK,ÇEKİCİ+YARI RÖMORK-KM	154.599	951.280	1.105.879

TAŞIT-KM, YOLCU-KM VE TON-KM DEĞERLERİ (BİN)

	OTOYOL	DEVLET YOLU	TOPLAM
TAŞIT-KM	1.405.242	8.123.391	9.528.633
YOLCU-KM	3.896.897	19.767.566	23.664.463
TON-KM	3.242.044	19.247.075	22.489.119

TÜRKİYE GENELİNE ORANI

	OTOYOL	DEVLET YOLU	TOPLAM
TAŞIT-KM	6%	9%	8%
YOLCU-KM	6%	9%	8%
TON-KM	5%	10%	9%

2018 YILI
KARAYOLLARI 14. BÖLGE MÜDÜRLÜĞÜ
TAŞIT HACİMLERİNE GÖRE OTOYOL VE DEVLET YOLLARI UZUNLUKLARI

TOPLAM TAŞIT HACİMLERİNE GÖRE

TOPLAM TAŞIT HACMİ	OTOYOL		DEVLET YOLU	
	A	B	A	B
1 - 250	0	0	0	0
251 - 500	0	0	53	378
501 - 1000	0	0	137	687
1001 - 1500	0	0	69	1166
1501 - 3000	0	0	407	2314
3001 - 5000	0	0	243	3812
5001 - 6500	0	0	245	5758
6501 - 10000	0	0	213	8115
10001 - 15000	0	0	264	12421
15001 - 20000	0	0	143	17678
20001 -	57	38674	362	31069

TİCARİ TAŞIT HACİMLERİNE GÖRE

TİCARİ TAŞIT HACMİ	OTOYOL		DEVLET YOLU	
	A	B	A	B
1 - 250	0	0	169	148
251 - 500	0	0	263	385
501 - 1000	0	0	372	708
1001 - 1500	0	0	208	1202
1501 - 3000	0	0	404	2009
3001 - 5000	0	0	202	3634
5001 - 6500	27	6191	146	5627
6501 - 10000	0	0	254	7601
10001 - 15000	19	11557	118	10813
15001 - 20000	11	18749	0	0
20001 -	0	0	0	0

A = TOPLAM YOL UZUNLUĞU (KM)
B = AĞIRLIKLI TOPLAM TAŞIT ORTALAMASI
TİCARİ TAŞIT = ORTA YÜKLÜ TİCARİ TAŞIT, OTOBÜS, KAMYON, KAMYON+RÖMORK, ÇEKİCİ+YARI RÖMORK

15.Bölge Müdürlüğü - KASTAMONU



İŞARETLER

- Otoyollar
- İnşaa halinde otoyollar (Kavşak)
- Devlet Yolu ve K.K.No (010-10)
- Devlet Yolu Dilim No (1 2 3)
- İl Yolu ve K.K.No (42-50, 25 km)
- Bölünmüş yollar
- Beton asfalt yollar
- Sathi kaplamalı yollar
- Ham yollar
- Devlet sınırı
- İl sınırı
- KGM Bölge sınırı
- İl merkezi — BARTIN
- İlçe merkezi — AMASRA
- Köy-mevki — Demir Çelik Fab.
- Bölge merkezi — KASTAMONU
- Şube merkezi — İNEBOLU

ULAŞIM ETÜTLERİ ŞÜBESİ MÜDÜRLÜĞÜ - 2019

KARAYOLLARI 15.BÖLGE MÜDÜRLÜĞÜ - KASTAMONU

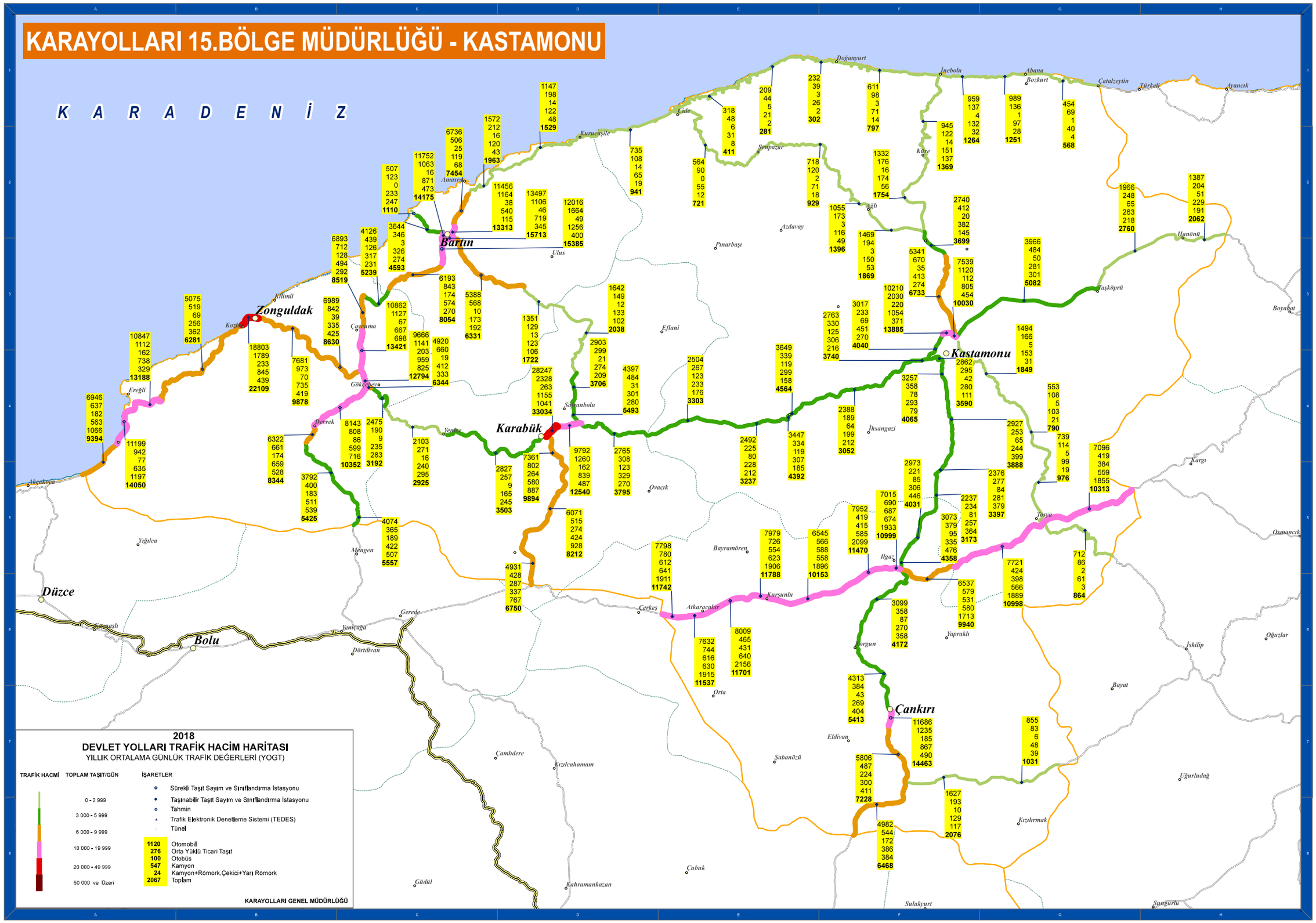

2018
DEVLET YOLLARI TRAFİK HACİM HARİTASI
YILLIK ORTALAMA GÜNLÜK TRAFİK DEĞERLERİ (YOGT)

TRAFİK HACMİ	TOPLAM TAŞIT/GÜN
	0 - 2 999
	3 000 - 5 999
	6 000 - 9 999
	10 000 - 19 999
	20 000 - 49 999
	50 000 ve Üzeri

İŞARETLER

- Sürekli Taşıt Sayım ve Sınıflandırma İstasyonu
- Taşınabilir Taşıt Sayım ve Sınıflandırma İstasyonu
- Tahmin
- Trafik Elektronik Denetleme Sistemi (TEDES)
- Tünel

1120	Otomobil
276	Orta Yüklü Ticari Taşıt
100	Otobüs
547	Kamyon
24	Kamyon+Römork,Çekici+Yarı Römork
2067	Toplam

KARAYOLLARI GENEL MÜDÜRLÜĞÜ

2018 YILI
KARAYOLLARI 15. BÖLGE MÜDÜRLÜĞÜ
DEVLET YOLLARI YILLIK ORTALAMA GÜNLÜK TRAFİK DEĞERLERİ VE HIZ BİLGİLERİ

							OTOMOBİL					ORTA YÜKLÜ TİCARİ TAŞIT				OTOBÜS				KAMYON				KMY+RÖMORK,ÇEKİCİ+YARI RÖMORK				AĞIR TAŞIT (YÜK) YÜZDESİ
BL. NO	İLİ	KKNO	DİLİM NO	UZUNLUK KM	SAYIM TÜRÜ	TOPLAM YOGT Taşıt/Gün	YOGT Taşıt/Gün	ORT.HIZ km/sa	%85'lik HIZ km/sa	HIZ İHLALİ %	YOGT Taşıt/Gün	ORT.HIZ km/sa	%85'lik HIZ km/sa	HIZ İHLALİ %	YOGT Taşıt/Gün	ORT.HIZ km/sa	%85'lik HIZ km/sa	HIZ İHLALİ %	YOGT Taşıt/Gün	ORT.HIZ km/sa	%85'lik HIZ km/sa	HIZ İHLALİ %	YOGT Taşıt/Gün	ORT.HIZ km/sa	%85'lik HIZ km/sa	HIZ İHLALİ %	
15	ZONGULDAK	010-06	1	12	OTSS1	9.394	6.946	82	98	76	637	77	93	67	182	80	90	84	563	72	86	54	1.066	68	78	41	17
15	ZONGULDAK	010-06	2	13	OTSS3	14.050	11.199	95	115	21	942	85	100	31	77	91	99	64	635	76	87	20	1.197	78	88	23	13
15	ZONGULDAK	010-06	3	7	OTSS1	13.188	10.847	51	64	0	1.112	49	62	0	162	54	61	0	738	48	60	0	329	46	57	0	8
15	ZONGULDAK	010-06	4	34	OTSS3	6.281	5.075	74	86	7	519	68	78	10	69	65	73	3	256	60	71	3	362	62	72	3	10
15	ZONGULDAK	010-06	5	5	OTSS1	22.109	18.803	65	81	32	1.789	64	80	30	233	63	77	29	845	60	76	25	439	56	67	12	6
15	ZONGULDAK	010-07	1	10	OTSS3	13.421	10.862	92	111	15	1.127	81	97	27	67	89	98	59	667	73	86	17	698	76	88	19	10
15	ZONGULDAK	010-07	2	9	OTSS1	8.519	6.893	91	109	15	712	86	106	39	128	90	98	61	494	79	93	34	292	73	83	11	9
15	ZONGULDAK	010-07	3	9	OTSS1	5.239	4.126	95	113	19	439	88	108	44	126	90	97	60	317	81	95	38	231	75	83	12	10
15	BARTIN	010-08	1	16	OTSS1	8.054	6.193	74	88	1	843	68	84	9	174	68	80	2	574	65	78	7	270	62	72	2	10
15	BARTIN	010-08	2	7	TAHMİN	15.385	12.016				1.664				49				1.256				400				11
15	BARTIN	010-08	3	3	OTSS1	15.713	13.497	67	82	67	1.106	66	82	65	46	65	77	69	719	59	74	58	345	59	69	61	7
15	BARTIN	010-08	4	3	OTSS1	13.313	11.456	51	62	0	1.164	50	62	0	38	53	60	0	540	48	59	0	115	47	57	0	5
15	BARTIN	010-08	5	9	OTSS3	7.454	6.736	73	88	57	506	70	83	50	25	69	77	41	119	60	72	18	68	62	73	22	3
15	BARTIN	010-08	6	13	OTSS1	1.963	1.572	89	109	14	212	85	104	40	16	75	91	16	120	75	96	34	43	59	81	10	8
15	BARTIN	010-08	7	29	OTSS1	1.529	1.147	82	101	97	198	81	99	96	14	73	87	98	122	75	91	93	48	66	77	91	11
15	BARTIN	010-08	8	4	G.TRAF	941	735				108				14				65				19				9
15	KASTAMONU	010-09	0	24	OTSS1	941	735	71	89	88	108	69	88	87	14	76	88	98	65	67	82	87	19	64	75	89	9
15	KASTAMONU	010-10	1	37	OTSS1	411	318	64	76	99	48	63	76	99	6	58		100	31	52	66	96	8	47		97	10
15	KASTAMONU	010-10	2	19	OTSS1	281	209	53	63	0	44	51	62	0	5	44		0	21	46	56	0	2	36		0	8
15	KASTAMONU	010-10	3	13	OTSS1	302	232	52	61	0	39	52	61	0	3	44		0	26	50	57	0	2	39		0	9
15	KASTAMONU	010-10	4	32	OTSS1	797	611	60	68	0	98	59	68	1	3	50		0	71	56	64	0	14	51	61	0	11
15	KASTAMONU	010-11	1	12	OTSS1	1.264	959	70	83	100	137	70	83	100	4	63		100	132	66	78	100	32	62	70	100	13
15	KASTAMONU	010-11	2	10	OTSS1	1.251	989	65	78	4	136	66	79	13	1	54		3	97	61	74	7	28	58	67	0	10
15	KASTAMONU	010-11	3	23	OTSS1	568	454	72	87	11	69	72	87	29	1	58		0	40	65	79	13	4	58		5	8
15	KARABÜK	030-01	1	4	OTSS1	33.034	28.247	76	89	30	2.328	73	88	52	263	72	84	56	1.155	69	83	41	1.041	67	78	94	7
15	KARABÜK	030-01	2	6	OTSS1	12.540	9.792	77	93	35	1.260	73	91	54	162	78	91	76	839	70	85	46	487	69	79	96	11
15	KARABÜK	030-01	3	20	OTSS1	3.795	2.765	98	117	25	308	92	112	50	123	89	96	55	329	76	93	30	270	71	83	11	16
15	KASTAMONU	030-02	1	19	OTSS1	3.303	2.504	111	133	49	267	102	126	68	123	93	97	76	233	88	106	50	176	80	87	22	12
15	KASTAMONU	030-02	2	16	OTSS3	3.237	2.492	105	124	37	225	97	118	59	80	95	100	79	228	83	95	39	212	83	95	39	14
15	KASTAMONU	030-03	1	2	OTSS1	4.392	3.447	73	90	1	334	71	89	13	119	71	80	1	307	61	78	6	185	56	71	1	11
15	KASTAMONU	030-03	2	1	OTSS1	4.564	3.649	69	83	70	339	67	82	89	119	66	77	72	299	60	75	75	158	57	70	56	10
15	KASTAMONU	030-03	3	35	OTSS3	3.052	2.388	94	113	19	189	85	104	38	64	86	96	40	199	74	87	20	212	77	91	29	13
15	KASTAMONU	030-03	4	5	OTSS1	3.740	2.763	92	114	20	330	86	108	41	125	81	93	27	306	61	86	17	216	61	79	5	14

2018 YILI
KARAYOLLARI 15. BÖLGE MÜDÜRLÜĞÜ
DEVLET YOLLARI YILLIK ORTALAMA GÜNLÜK TRAFİK DEĞERLERİ VE HIZ BİLGİLERİ

							OTOMOBİL				ORTA YÜKLÜ TİCARİ TAŞIT				OTOBÜS				KAMYON				KMY+RÖMORK,ÇEKİCİ+YARI RÖMORK				AĞIR TAŞIT (YÜK) YÜZDESİ
BL. NO	İLİ	KKNO	DİLİM NO	UZUNLUK KM	SAYIM TÜRÜ	TOPLAM YOGT Taşıt/Gün	YOGT Taşıt/Gün	ORT.HIZ km/sa	%85'lik HIZ km/sa	HIZ İHLALİ %	YOGT Taşıt/Gün	ORT.HIZ km/sa	%85'lik HIZ km/sa	HIZ İHLALİ %	YOGT Taşıt/Gün	ORT.HIZ km/sa	%85'lik HIZ km/sa	HIZ İHLALİ %	YOGT Taşıt/Gün	ORT.HIZ km/sa	%85'lik HIZ km/sa	HIZ İHLALİ %	YOGT Taşıt/Gün	ORT.HIZ km/sa	%85'lik HIZ km/sa	HIZ İHLALİ %	
15	KASTAMONU	030-04	1	1	OTSS1	10.030	7.539	63	74	11	1.120	60	72	10	112	57	65	3	805	55	67	5	454	51	62	2	13
15	KASTAMONU	030-04	2	40	OTSS3	5.082	3.966	97	116	23	484	83	101	35	50	92	98	72	281	72	87	19	301	79	92	25	11
15	KASTAMONU	030-05	1	27	OTSS1	2.760	1.966	101	121	31	248	96	117	59	65	92	97	71	263	85	101	48	218	78	84	13	17
15	KASTAMONU	030-05	2	12	OTSS1	2.062	1.387	90	109	15	204	89	108	44	51	88	95	48	229	80	95	33	191	74	82	8	20
15	ZONGULDAK	030-11	1	1	OTSS1	6.344	4.920	74	88	13	660	72	88	27	19	72	85	22	412	67	82	18	333	63	75	6	12
15	ZONGULDAK	030-11	2	8	OTSS3	3.192	2.475	79	95	22	190	74	89	32	9	81		60	235	68	80	14	283	71	80	15	16
15	KARABÜK	030-12	1	20	OTSS1	2.925	2.103	84	97	31	271	81	95	50	16	77	86	41	240	73	86	27	295	70	78	10	18
15	KARABÜK	030-12	2	32	OTSS3	3.503	2.827	81	96	24	257	73	87	29	9	74		26	165	63	77	9	245	61	76	7	12
15	ÇANKIRI	100-14	3	5	OTSS1	11.742	7.798	108	126	42	780	102	124	69	612	94	99	80	641	86	100	44	1.911	78	84	14	22
15	ÇANKIRI	100-14	4	6	OTSS1	11.537	7.632	104	122	36	744	99	120	66	616	94	99	80	630	85	99	42	1.915	78	84	14	22
15	ÇANKIRI	100-14	5	13	OTSS3	11.701	8.009	110	130	46	465	96	115	61	431	95	100	82	640	89	105	42	2.156	81	90	25	24
15	ÇANKIRI	100-14	6	3	OTSS1	11.788	7.979	96	113	57	726	92	110	72	554	91	97	79	623	80	94	56	1.906	75	83	43	21
15	ÇANKIRI	100-14	7	21	OTSS1	10.153	6.545	112	130	53	566	105	126	75	588	95	101	84	558	88	104	50	1.896	81	87	26	24
15	ÇANKIRI	100-14	8	12	OTSS3	11.470	7.952	97	115	21	419	88	104	43	415	93	99	73	585	79	91	26	2.099	77	87	17	23
15	ÇANKIRI	100-14	9	2	OTSS1	10.999	7.015	87	103	85	690	82	99	63	687	84	95	88	674	73	85	50	1.933	71	79	60	24
15	ÇANKIRI	100-14	10	15	OTSS1	9.940	6.537	95	111	17	579	89	107	44	531	90	97	56	580	77	89	24	1.713	74	80	5	23
15	KASTAMONU	100-15	1	26	OTSS3	10.998	7.721	108	125	42	424	93	110	56	398	94	99	78	566	82	93	34	1.889	79	89	21	22
15	KASTAMONU	100-15	2	24	OTSS3	10.313	7.096	108	126	43	419	94	111	57	384	92	98	69	559	81	93	34	1.855	79	89	21	23
15	ÇANKIRI	180-01	1	20	OTSS1	2.076	1.627	91	107	99	193	86	104	98	10	82		97	129	75	90	90	117	66	80	85	12
15	ÇANKIRI	180-01	2	22	OTSS1	1.031	855	100	117	73	83	93	112	78	6	91		95	48	83	101	60	39	77	84	37	8
15	ZONGULDAK	750-01	1	20	OTSS1	9.878	7.681	90	107	14	973	82	101	32	70	78	90	22	735	75	90	29	419	65	80	8	12
15	ZONGULDAK	750-01	2	15	OTSS3	8.630	6.989	92	109	13	842	84	97	30	39	81	94	25	335	73	85	14	425	74	85	14	9
15	ZONGULDAK	750-01	3	4	OTSS1	12.794	9.666	88	106	34	1.141	84	103	50	203	87	96	61	959	76	90	43	825	69	79	28	14
15	ZONGULDAK	750-01	4	16	OTSS3	10.352	8.143	90	108	12	808	79	95	23	86	88	98	55	599	71	85	15	716	75	90	22	13
15	ZONGULDAK	750-01	5	5	OTSS1	8.344	6.322	82	97	4	661	77	93	20	174	80	90	15	659	70	84	13	528	68	78	3	14
15	ZONGULDAK	750-01	6	22	OTSS1	5.425	3.792	98	115	68	400	92	112	74	183	90	98	86	511	77	94	46	539	72	85	31	19
15	ZONGULDAK	750-03	1	5	OTSS1	5.557	4.074	93	108	13	365	86	104	43	189	84	94	31	422	71	90	25	507	63	81	8	17
15	BARTIN	755-01	1	24	OTSS3	6.331	5.388	84	103	9	568	78	94	20	10	80	92	18	173	70	82	9	192	71	82	7	6
15	BARTIN	755-01	2	11	OTSS1	1.722	1.351	83	98	31	129	79	95	47	13	74	83	27	123	75	88	35	106	72	80	16	13
15	KARABÜK	755-02	1	28	OTSS1	2.038	1.642	69	81	5	149	65	78	13	12	57	64	0	133	60	74	5	102	52	68	2	12
15	KARABÜK	755-02	2	8	OTSS1	3.706	2.903	89	108	14	299	84	105	39	21	78	90	20	274	72	95	32	209	66	82	11	13
15	KARABÜK	755-02	3	6	OTSS1	5.493	4.397	76	93	3	484	74	93	18	31	71	81	4	301	66	85	15	280	60	74	3	11
15	KARABÜK	755-03	1	10	OTSS1	9.894	7.361	94	111	78	802	88	108	83	264	91	97	89	580	81	95	80	887	76	85	78	15

2018 YILI
KARAYOLLARI 15. BÖLGE MÜDÜRLÜĞÜ
DEVLET YOLLARI YILLIK ORTALAMA GÜNLÜK TRAFİK DEĞERLERİ VE HIZ BİLGİLERİ

							OTOMOBİL				ORTA YÜKLÜ TİCARİ TAŞIT				OTOBÜS				KAMYON				KMY+RÖMORK,ÇEKİCİ+YARI RÖMORK				AĞIR TAŞIT (YÜK) YÜZDESİ
BL. NO	İLİ	KKNO	DİLİM NO	UZUNLUK KM	SAYIM TÜRÜ	TOPLAM YOGT Taşıt/Gün	YOGT Taşıt/Gün	ORT.HIZ km/sa	%85'lik HIZ km/sa	HIZ İHLALİ %	YOGT Taşıt/Gün	ORT.HIZ km/sa	%85'lik HIZ km/sa	HIZ İHLALİ %	YOGT Taşıt/Gün	ORT.HIZ km/sa	%85'lik HIZ km/sa	HIZ İHLALİ %	YOGT Taşıt/Gün	ORT.HIZ km/sa	%85'lik HIZ km/sa	HIZ İHLALİ %	YOGT Taşıt/Gün	ORT.HIZ km/sa	%85'lik HIZ km/sa	HIZ İHLALİ %	
15	KARABÜK	755-03	2	25	OTSS1	8.212	6.071	100	116	25	515	94	112	57	274	92	97	74	424	85	99	48	928	80	87	23	16
15	KARABÜK	755-03	3	12	OTSS1	6.750	4.931	103	122	36	428	97	118	62	287	87	95	45	337	81	105	43	767	66	86	17	16
15	BARTIN	755-05	1	2	TAHMİN	1.110	507				123				0				233				247				43
15	BARTIN	755-05	2	9	OTSS1	4.593	3.644	76	92	18	346	75	89	32	3	75		28	326	68	80	15	274	67	77	10	13
15	BARTIN	755-05	3	1	OTSS1	14.175	11.752	61	74	82	1.063	59	72	77	16	52	63	58	871	54	66	63	473	52	61	53	9
15	KASTAMONU	759-01	1	37	OTSS1	721	564	75	89	14	90	73	88	32	0				55	70	83	25	12	62	72	4	9
15	KASTAMONU	759-01	2	40	OTSS1	929	718	74	92	18	120	73	92	35	2	69		16	71	71	87	30	18	68	77	10	10
15	KASTAMONU	759-01	3	6	OTSS1	1.396	1.055	82	104	35	173	81	102	53	3	77		47	116	76	92	44	49	71	83	25	12
15	KASTAMONU	759-02	0	16	OTSS1	1.869	1.469	86	104	40	194	85	103	59	3	81		69	150	78	93	46	53	73	83	27	11
15	KASTAMONU	765-01	1	32	OTSS1	1.369	945	75	89	14	122	72	88	30	14	65	76	7	151	65	79	13	137	65	75	6	21
15	KASTAMONU	765-01	2	25	OTSS1	1.754	1.332	98	117	65	176	94	115	77	16	89	96	90	174	87	101	76	56	78	85	42	13
15	KASTAMONU	765-01	3	8	OTSS1	3.699	2.740	99	120	28	412	95	116	56	20	90	98	56	382	85	100	50	145	78	86	20	14
15	KASTAMONU	765-02	1	22	OTSS3	6.733	5.341	103	123	32	670	92	108	56	35	94	104	74	413	77	90	28	274	79	88	23	10
15	KASTAMONU	765-02	2	2	OTSS1	13.885	10.210	69	86	47	2.030	63	79	29	220	68	81	46	1.054	62	78	32	371	62	77	31	10
15	KASTAMONU	765-02	3	8	OTSS3	4.040	3.017	101	124	34	233	91	113	50	69	91	98	67	451	73	88	22	270	79	94	33	18
15	KASTAMONU	765-02	4	5	OTSS1	3.590	2.862	91	112	87	295	88	108	83	42	85	85	93	280	72	89	54	111	69	83	56	11
15	KASTAMONU	765-02	5	6	OTSS1	4.065	3.257	84	109	14	358	80	103	32	78	75	94	24	293	68	91	22	79	57	77	7	9
15	KASTAMONU	765-02	6	17	OTSS3	3.888	2.927	97	117	24	253	86	105	38	65	91	98	67	244	73	86	17	399	75	89	20	17
15	KASTAMONU	765-02	7	10	OTSS1	3.397	2.376	95	112	18	277	88	106	54	84	86	95	41	281	75	89	32	379	70	80	5	19
15	KASTAMONU	765-02	8	4	OTSS1	3.173	2.237	83	102	7	234	76	95	22	81	77	86	11	257	62	81	10	364	55	73	1	20
15	ÇANKIRI	765-03	1	6	G.TRAF	3.173	2.237				234				81				257				364				20
15	ÇANKIRI	765-03	2	13	OTSS3	4.031	2.973	110	132	47	221	93	115	55	85	95	100	84	306	82	92	33	446	80	90	28	19
15	ÇANKIRI	765-03	3	2	OTSS1	4.358	3.073	96	117	24	379	89	111	48	95	85	95	34	335	71	90	23	476	66	79	4	19
15	ÇANKIRI	765-04	1	26	OTSS1	4.172	3.099	107	126	42	358	99	121	67	87	91	97	70	270	86	104	48	358	78	88	23	15
15	ÇANKIRI	765-04	2	21	OTSS3	5.413	4.313	99	117	26	384	87	105	43	43	90	98	60	269	75	87	20	404	77	89	22	12
15	ÇANKIRI	765-04	3	4	TAHMİN	14.463	11.686				1.235				185				867				490				9
15	ÇANKIRI	765-05	1	16	OTSS3	7.228	5.806	105	124	35	487	91	108	51	224	85	97	38	300	81	92	38	411	81	93	36	10
15	ÇANKIRI	765-05	2	22	OTSS1	6.468	4.982	104	122	35	544	95	116	59	172	91	97	67	386	82	100	41	384	73	83	10	12
15	KASTAMONU	775-01	1	27	OTSS1	1.849	1.494	75	92	18	166	74	92	36	5	71		22	153	67	86	29	31	58	77	8	10
15	KASTAMONU	775-01	2	14	OTSS1	790	553	85	101	38	108	81	98	51	5	79		48	103	73	89	37	21	69	80	15	16
15	KASTAMONU	775-01	3	24	OTSS1	976	739	87	105	42	114	84	104	59	5	81		53	99	76	98	52	19	70	84	26	12
15	KASTAMONU	775-02	0	31	OTSS1	864	712	62	75	81	86	61	75	82	2	52		65	61	54	71	61	3	47		45	7

2018 YILI

KARAYOLLARI 15. BÖLGE MÜDÜRLÜĞÜ

YILLIK TAŞIT-KM, YOLCU-KM VE TON-KM DEĞERLERİ

	TAŞIT KİLOMETRE DEĞERLERİ (BİN)
	DEVLET YOLU
OTOMOBİL-KM	1.890.896
ORTA YÜKLÜ TİCARİ TAŞIT-KM	191.506
OTOBÜS-KM	49.779
KAMYON-KM	149.470
KAMYON+RÖMORK,ÇEKİCİ+YARI RÖMORK-KM	204.879

	TAŞIT-KM, YOLCU-KM VE TON-KM DEĞERLERİ (BİN)
	DEVLET YOLU
TAŞIT-KM	2.486.530
YOLCU-KM	6.526.849
TON-KM	4.422.103

	TÜRKİYE GENELİNE ORANI
	DEVLET YOLU
TAŞIT-KM	3%
YOLCU-KM	3%
TON-KM	2%

2018 YILI
KARAYOLLARI 15. BÖLGE MÜDÜRLÜĞÜ
TAŞIT HACİMLERİNE GÖRE DEVLET YOLLARI UZUNLUKLARI

TOPLAM TAŞIT HACİMLERİNE GÖRE

TOPLAM TAŞIT HACMİ	TOPLAM YOL UZUNLUĞU (KM)	AĞIRLIKLI TOPLAM TAŞIT ORTALAMASI
1 - 250	0	0
251 - 500	69	355
501 - 1000	229	830
1001 - 1500	84	1247
1501 - 3000	228	2056
3001 - 5000	260	3629
5001 - 6500	184	5752
6501 - 10000	186	8345
10001 - 15000	179	11579
15001 - 20000	10	15483
20001 -	9	26965

TİCARİ TAŞIT HACİMLERİNE GÖRE

TİCARİ TAŞIT HACMİ	TOPLAM YOL UZUNLUĞU (KM)	AĞIRLIKLI TİCARİ TAŞIT ORTALAMASI
1 - 250	320	162
251 - 500	229	388
501 - 1000	275	795
1001 - 1500	255	1190
1501 - 3000	210	2134
3001 - 5000	149	3497
5001 - 6500	0	0
6501 - 10000	0	0
10001 - 15000	0	0
15001 - 20000	0	0
20001 -	0	0

TİCARİ TAŞIT = ORTA YÜKLÜ TİCARİ TAŞIT, OTOBÜS, KAMYON, KAMYON+RÖMORK, ÇEKİCİ+YARI RÖMORK

16.Bölge Müdürlüğü - SİVAS

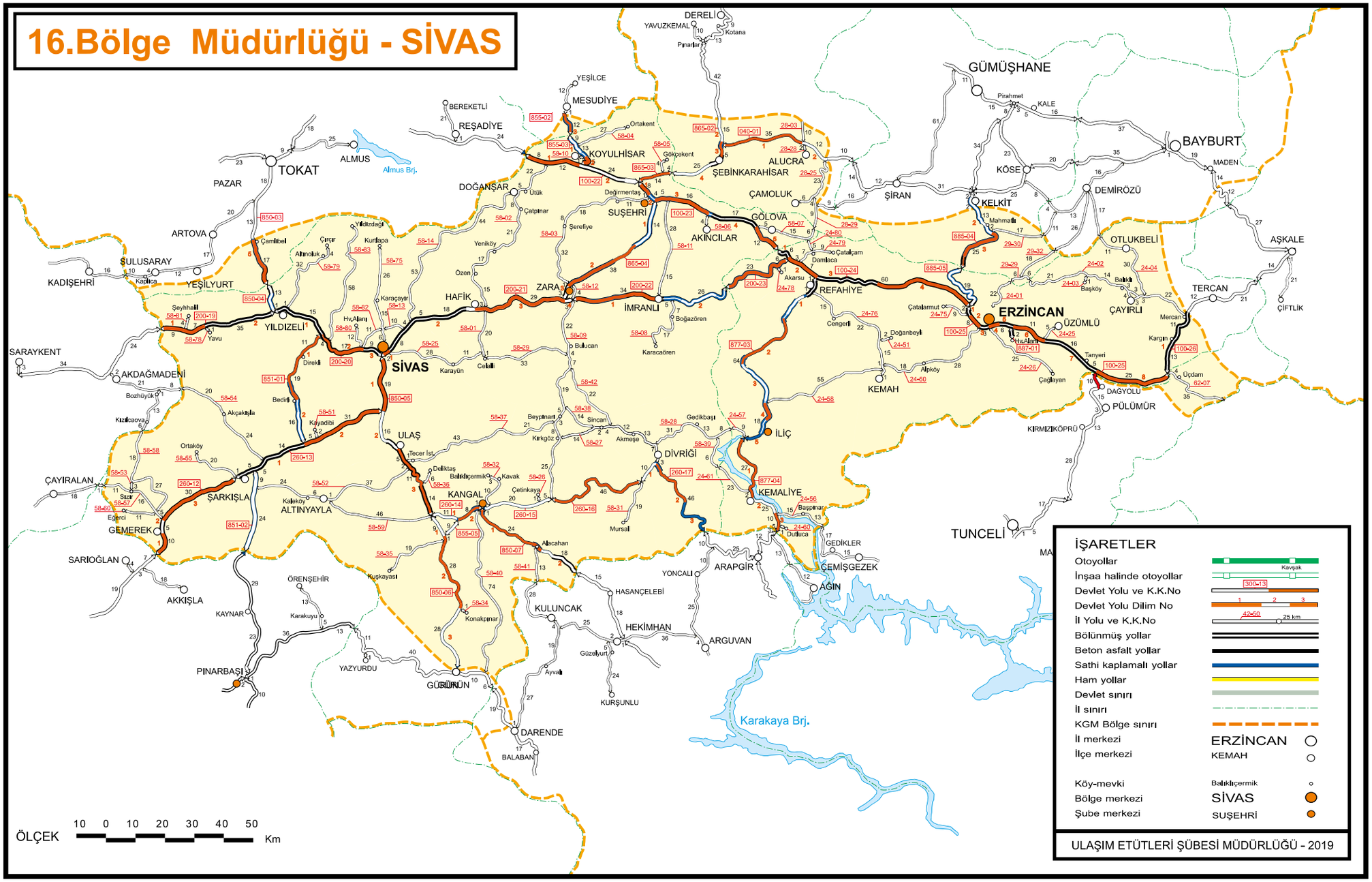

KARAYOLLARI 16.BÖLGE MÜDÜRLÜĞÜ - SİVAS

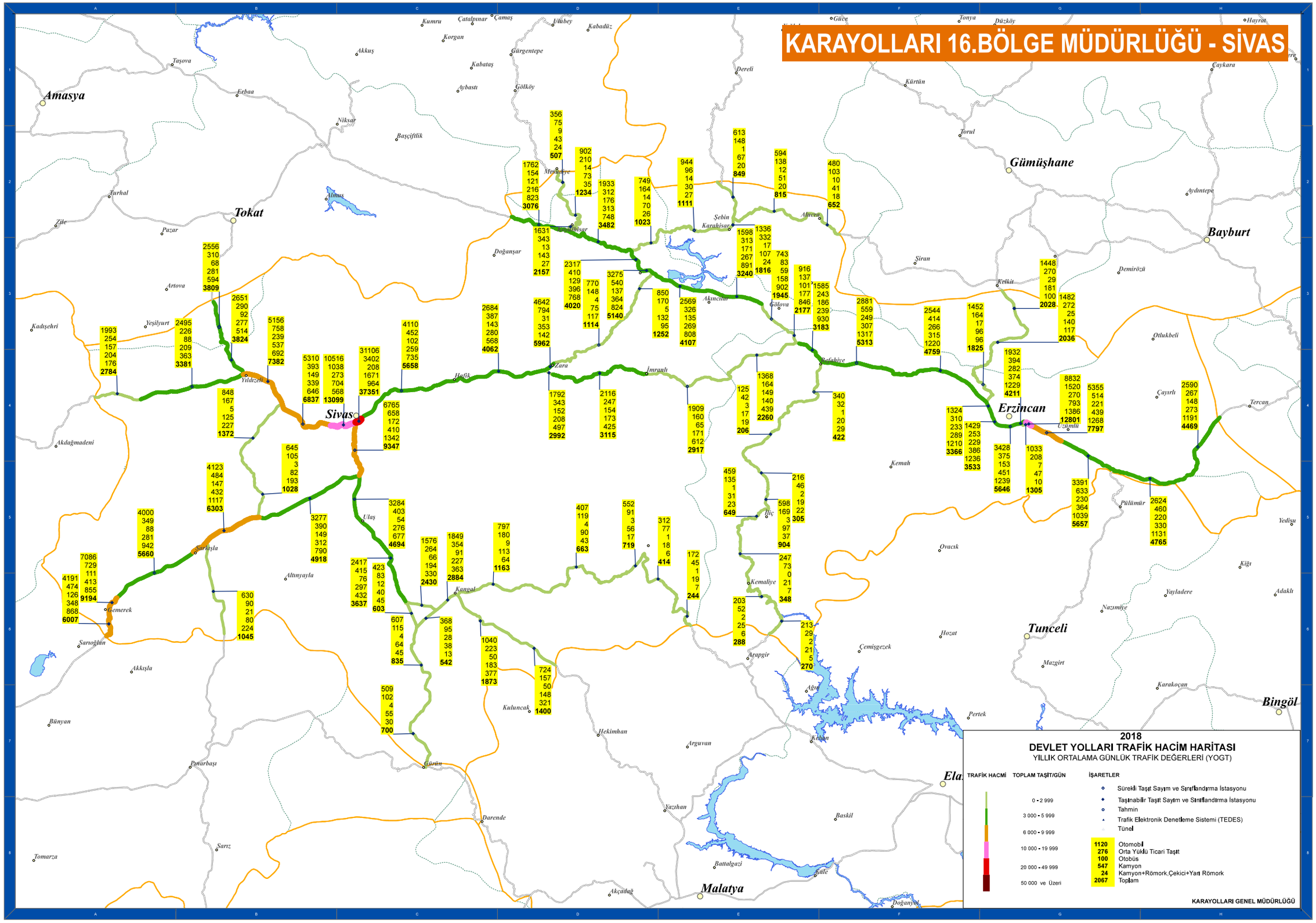

2018
DEVLET YOLLARI TRAFİK HACİM HARİTASI
YILLIK ORTALAMA GÜNLÜK TRAFİK DEĞERLERİ (YOGT)

TRAFİK HACMİ	TOPLAM TAŞIT/GÜN
	0 - 2 999
	3 000 - 5 999
	6 000 - 9 999
	10 000 - 19 999
	20 000 - 49 999
	50 000 ve Üzeri

İŞARETLER

- Sürekli Taşıt Sayım ve Sınıflandırma İstasyonu
- Taşınabilir Taşıt Sayım ve Sınıflandırma İstasyonu
- Tahmin
- Trafik Elektronik Denetleme Sistemi (TEDES)
- Tünel

1120	Otomobil
276	Orta Yüklü Ticari Taşıt
100	Otobüs
547	Kamyon
24	Kamyon+Römork,Çekici+Yarı Römork
2067	Toplam

KARAYOLLARI GENEL MÜDÜRLÜĞÜ

2018 YILI
KARAYOLLARI 16. BÖLGE MÜDÜRLÜĞÜ
DEVLET YOLLARI YILLIK ORTALAMA GÜNLÜK TRAFİK DEĞERLERİ VE HIZ BİLGİLERİ

							OTOMOBİL				ORTA YÜKLÜ TİCARİ TAŞIT				OTOBÜS				KAMYON				KMY+RÖMORK,ÇEKİCİ+YARI RÖMORK				AĞIR TAŞIT (YÜK) YÜZDESİ
BL. NO	İLİ	KKNO	DİLİM NO	UZUNLUK KM	SAYIM TÜRÜ	TOPLAM YOGT Taşıt/Gün	YOGT Taşıt/Gün	ORT.HIZ km/sa	%85'lik HIZ km/sa	HIZ İHLALİ %	YOGT Taşıt/Gün	ORT.HIZ km/sa	%85'lik HIZ km/sa	HIZ İHLALİ %	YOGT Taşıt/Gün	ORT.HIZ km/sa	%85'lik HIZ km/sa	HIZ İHLALİ %	YOGT Taşıt/Gün	ORT.HIZ km/sa	%85'lik HIZ km/sa	HIZ İHLALİ %	YOGT Taşıt/Gün	ORT.HIZ km/sa	%85'lik HIZ km/sa	HIZ İHLALİ %	
16	GİRESUN	040-01	1	35	OTSS1	815	594	69	84	8	138	69	83	22	12	60	67	0	51	57	75	8	20	51	68	1	9
16	GİRESUN	040-01	2	12	OTSS1	652	480	74	86	9	103	75	88	31	10	67	77	5	41	67	82	19	18	65	74	5	9
16	SİVAS	100-22	1	20	OTSS3	3.076	1.762	104	124	40	154	89	108	52	121	91	100	75	216	78	91	29	823	76	85	14	34
16	SİVAS	100-22	2	24	OTSS1	3.482	1.933	102	120	32	312	95	113	57	176	92	98	67	313	82	96	39	748	76	84	13	30
16	SİVAS	100-23	1	8	OTSS1	4.020	2.317	88	105	10	410	85	103	37	129	84	94	30	396	70	86	17	768	64	75	2	29
16	SİVAS	100-23	2	4	OTSS1	5.140	3.275	78	93	6	540	79	95	23	137	75	86	15	364	71	86	17	824	65	75	3	23
16	SİVAS	100-23	3	21	OTSS1	4.107	2.569	104	124	37	326	100	121	64	135	95	101	82	269	85	101	44	808	78	83	10	26
16	SİVAS	100-23	4	17	OTSS1	3.240	1.598	107	127	45	313	128	154	92	171	100	113	84	267	95	120	60	891	78	88	24	36
16	SİVAS	100-23	5	12	OTSS3	1.945	743	97	116	24	83	86	102	42	59	88	98	51	158	76	89	21	902	71	83	11	54
16	ERZİNCAN	100-24	1	7	OTSS1	2.177	916	98	115	23	137	91	109	50	101	89	98	50	177	76	90	23	846	70	79	4	47
16	ERZİNCAN	100-24	2	10	OTSS1	3.183	1.585	101	118	31	243	94	114	56	186	92	99	72	239	80	92	32	930	75	82	7	37
16	ERZİNCAN	100-24	3	23	TAHMİN	5.313	2.881				559				249				307				1.317				31
16	ERZİNCAN	100-24	4	36	OTSS1	4.759	2.544	111	131	49	414	103	127	70	266	97	102	88	315	87	105	49	1.220	76	85	16	32
16	ERZİNCAN	100-25	1	3	OTSS1	3.366	1.324	99	119	30	310	100	126	58	233	95	108	76	289	80	95	35	1.210	77	85	19	45
16	ERZİNCAN	100-25	2	8	OTSS1	3.533	1.429	101	120	31	253	94	116	53	229	95	100	81	386	79	89	30	1.236	77	84	14	46
16	ERZİNCAN	100-25	3	3	OTSS3	5.646	3.428	102	124	33	375	88	107	42	153	96	101	89	451	80	89	34	1.239	79	87	17	30
16	ERZİNCAN	100-25	4	4	OTSS1	4.211	1.932	98	120	29	394	95	118	56	282	96	102	94	374	82	93	39	1.229	77	84	12	38
16	ERZİNCAN	100-25	5	2	OTSS1	12.801	8.832	78	97	22	1.520	75	93	18	270	76	97	36	793	70	87	18	1.386	64	79	15	17
16	ERZİNCAN	100-25	6	11	OTSS3	7.797	5.355	95	113	19	514	87	100	41	221	93	101	79	439	78	91	33	1.268	78	88	18	22
16	ERZİNCAN	100-25	7	20	OTSS1	5.657	3.391	99	117	26	633	97	119	57	230	95	102	81	364	83	97	36	1.039	76	83	11	25
16	ERZİNCAN	100-25	8	25	OTSS1	4.765	2.624	108	124	43	460	99	118	68	220	97	101	89	330	85	99	43	1.131	79	84	14	31
16	ERZİNCAN	100-26	1	24	OTSS3	4.469	2.590	109	128	46	267	93	110	56	148	96	101	87	273	82	92	34	1.191	80	89	21	33
16	SİVAS	200-19	1	16	OTSS1	2.784	1.993	105	123	38	254	97	120	59	157	93	99	70	204	78	99	36	176	76	83	11	14
16	SİVAS	200-19	2	35	OTSS3	3.381	2.495	98	116	24	226	89	109	45	88	95	100	82	209	81	93	32	363	84	98	39	17
16	SİVAS	200-20	1	17	OTSS1	7.382	5.156	102	121	32	758	100	124	58	239	94	99	74	537	85	101	46	692	77	85	16	17
16	SİVAS	200-20	2	21	OTSS3	6.837	5.310	104	122	35	393	87	103	42	149	92	98	67	339	75	88	21	646	75	91	22	14
16	SİVAS	200-20	3	9	OTSS1	13.099	10.516	90	107	11	1.038	86	104	38	273	89	98	51	704	77	92	30	568	72	81	8	10
16	SİVAS	200-21	1	2	OTSS1	37.351	31.106	83	101	41	3.402	80	99	29	208	81	94	52	1.671	70	84	28	964	72	81	34	7
16	SİVAS	200-21	2	35	OTSS3	5.658	4.110	93	114	19	452	87	101	41	102	92	99	74	259	77	91	28	735	79	91	21	18
16	SİVAS	200-21	3	32	OTSS1	4.062	2.684	101	120	28	387	95	117	53	143	91	98	65	280	84	97	46	568	75	82	7	21
16	SİVAS	200-21	4	3	OTSS1	2.992	1.792	92	114	21	343	90	114	41	152	91	99	59	208	77	92	26	497	73	82	12	24
16	SİVAS	200-22	1	34	OTSS1	3.115	2.116	108	131	45	247	102	124	76	154	97	102	90	173	87	100	50	425	80	86	21	19
16	SİVAS	200-22	2	31	OTSS3	2.917	1.909	88	107	10	160	75	94	19	65	84	96	36	171	76	90	24	612	75	88	19	27

2018 YILI
KARAYOLLARI 16. BÖLGE MÜDÜRLÜĞÜ
DEVLET YOLLARI YILLIK ORTALAMA GÜNLÜK TRAFİK DEĞERLERİ VE HIZ BİLGİLERİ

							OTOMOBİL					ORTA YÜKLÜ TİCARİ TAŞIT				OTOBÜS				KAMYON				KMY+RÖMORK,ÇEKİCİ+YARI RÖMORK				AĞIR TAŞIT (YÜK) YÜZDESİ
BL. NO	İLİ	KKNO	DİLİM NO	UZUNLUK KM	SAYIM TÜRÜ	TOPLAM YOGT Taşıt/Gün	YOGT Taşıt/Gün	ORT.HIZ km/sa	%85'lik HIZ km/sa	HIZ İHLALİ %	YOGT Taşıt/Gün	ORT.HIZ km/sa	%85'lik HIZ km/sa	HIZ İHLALİ %	YOGT Taşıt/Gün	ORT.HIZ km/sa	%85'lik HIZ km/sa	HIZ İHLALİ %	YOGT Taşıt/Gün	ORT.HIZ km/sa	%85'lik HIZ km/sa	HIZ İHLALİ %	YOGT Taşıt/Gün	ORT.HIZ km/sa	%85'lik HIZ km/sa	HIZ İHLALİ %	
16	ERZİNCAN	200-23	0	29	OTSS1	2.260	1.368	96	113	20	164	94	114	56	149	88	99	42	140	79	92	29	439	72	81	7	26
16	SİVAS	260-12	1	10	OTSS1	6.007	4.191	94	111	16	474	85	105	41	126	90	96	56	348	81	93	33	868	76	84	11	20
16	SİVAS	260-12	2	5	OTSS1	9.194	7.086	87	106	11	729	87	107	41	111	86	98	40	413	79	95	31	855	74	83	12	14
16	SİVAS	260-12	3	30	OTSS3	5.660	4.000	102	120	30	349	85	101	32	88	92	98	73	281	77	88	23	942	77	84	13	22
16	SİVAS	260-13	1	25	OTSS1	6.303	4.123	104	122	35	484	94	115	50	147	93	99	72	432	83	96	38	1.117	76	83	10	25
16	SİVAS	260-13	2	36	OTSS1	4.918	3.277	106	125	39	390	98	121	59	149	93	99	75	312	84	97	41	790	77	83	11	22
16	SİVAS	260-14	1	11	OTSS1	2.430	1.576	103	122	74	264	94	116	76	66	88	96	89	194	85	99	60	330	74	81	20	22
16	SİVAS	260-14	2	9	OTSS1	2.884	1.849	93	111	56	354	87	105	65	91	84	91	73	227	77	93	44	363	66	77	9	20
16	SİVAS	260-15	0	26	OTSS1	1.163	797	85	103	37	180	83	102	56	9	80		60	113	78	96	50	64	65	80	15	15
16	SİVAS	260-16	0	46	OTSS1	663	407	101	121	72	119	96	116	81	4	90		85	90	88	108	69	43	75	84	27	20
16	SİVAS	260-17	1	10	OTSS1	719	552	78	92	21	91	80	93	50	3	74		24	56	75	88	41	17	67	79	15	10
16	SİVAS	260-17	2	30	OTSS1	414	312	87	106	48	77	88	105	71	1	74		40	18	77	94	47	6	67		24	6
16	SİVAS	260-17	3	16	OTSS1	244	172	78	94	24	45	74	91	40	1	68		63	19	61	89	27	7	57		10	10
16	TOKAT	850-03	5	17	TAHMİN	3.809	2.556				310				68				281				594				23
16	SİVAS	850-04	0	13	OTSS1	3.824	2.651	94	110	15	290	84	103	35	92	85	93	30	277	76	90	23	514	70	80	4	21
16	SİVAS	850-05	1	19	OTSS3	9.347	6.765	97	114	20	658	87	102	42	172	88	97	53	410	75	88	22	1.342	74	84	13	19
16	SİVAS	850-05	2	16	OTSS3	4.694	3.284	84	101	6	403	77	94	22	54	75	89	11	276	67	82	9	677	67	80	6	20
16	SİVAS	850-05	3	32	OTSS1	3.637	2.417	104	123	34	415	95	115	57	76	90	99	56	297	85	102	53	432	71	85	16	20
16	SİVAS	850-06	1	9	OTSS1	603	423	99	117	72	83	94	114	79	12	87	91	92	40	88	101	77	45	74	82	22	14
16	SİVAS	850-06	2	29	OTSS1	835	607	89	111	51	115	87	111	63	4	84		76	64	80	100	56	45	63	82	20	13
16	SİVAS	850-06	3	28	OTSS1	700	509	106	125	83	102	101	124	86	4	92		88	55	95	112	81	30	80	89	51	12
16	SİVAS	850-07	1	24	OTSS1	1.873	1.040	85	103	39	223	82	101	51	50	81	95	59	183	69	85	24	377	61	73	5	30
16	SİVAS	850-07	2	18	OTSS1	1.400	724	88	108	49	157	83	106	53	50	76	85	38	148	68	87	25	321	59	72	5	34
16	SİVAS	851-01	1	30	OTSS1	1.372	848	99	118	68	167	94	116	74	5	82		50	125	79	96	50	227	74	85	35	26
16	SİVAS	851-01	2	16	OTSS1	1.028	645	93	116	25	105	86	108	40	3	90		50	82	77	95	28	193	70	79	5	27
16	SİVAS	851-02	0	33	OTSS1	1.045	630	72	88	1	90	67	83	7	21	60	71	0	80	60	74	5	224	53	67	0	29
16	ORDU	855-02	3	12	OTSS1	507	356	74	92	2	75	75	94	20	9	56		1	43	55	82	12	24	48	78	4	13
16	SİVAS	855-03	1	22	OTSS1	1.234	902	68	86	1	210	77	98	25	14	64	85	8	73	68	100	29	35	48	76	7	9
16	SİVAS	855-03	2	5	OTSS1	2.157	1.631	70	89	66	343	73	92	19	13	52	76	37	143	51	73	11	27	41	66	26	8
16	SİVAS	855-05	0	9	OTSS1	542	368	94	116	59	95	93	114	74	28	85	93	69	38	83	98	62	13	69	84	29	9
16	GİRESUN	865-02	2	15	OTSS1	849	613	62	71	0	148	60	70	2	1	53		0	67	53	67	2	20	45	56	0	10
16	GİRESUN	865-02	3	5	OTSS1	1.816	1.336	61	73	1	332	67	82	18	17	54	68	1	107	58	75	9	24	46	58	0	7
16	GİRESUN	865-02	4	25	OTSS3	1.111	944	84	102	35	96	71	92	40	14	74	86	28	30	60	81	16	27	60	80	14	5

2018 YILI
KARAYOLLARI 16. BÖLGE MÜDÜRLÜĞÜ
DEVLET YOLLARI YILLIK ORTALAMA GÜNLÜK TRAFİK DEĞERLERİ VE HIZ BİLGİLERİ

							OTOMOBİL					ORTA YÜKLÜ TİCARİ TAŞIT				OTOBÜS				KAMYON				KMY+RÖMORK,ÇEKİCİ+YARI RÖMORK				AĞIR TAŞIT (YÜK) YÜZDESİ
BL. NO	İLİ	KKNO	DİLİM NO	UZUNLUK KM	SAYIM TÜRÜ	TOPLAM YOGT Taşıt/Gün	YOGT Taşıt/Gün	ORT.HIZ km/sa	%85'lik HIZ km/sa	HIZ İHLALİ %	YOGT Taşıt/Gün	ORT.HIZ km/sa	%85'lik HIZ km/sa	HIZ İHLALİ %	YOGT Taşıt/Gün	ORT.HIZ km/sa	%85'lik HIZ km/sa	HIZ İHLALİ %	YOGT Taşıt/Gün	ORT.HIZ km/sa	%85'lik HIZ km/sa	HIZ İHLALİ %	YOGT Taşıt/Gün	ORT.HIZ km/sa	%85'lik HIZ km/sa	HIZ İHLALİ %	
16	SİVAS	865-03	0	18	OTSS1	1.023	749	70	80	2	164	68	79	12	14	56	63	0	70	59	74	5	26	57	67	1	9
16	SİVAS	865-04	1	14	OTSS1	1.252	850	91	107	12	170	90	109	44	5	69		11	132	79	97	42	95	68	81	7	18
16	SİVAS	865-04	2	39	OTSS3	1.114	770	94	111	16	148	86	101	41	4	78		14	75	75	88	22	117	74	84	10	17
16	SİVAS	865-04	3	3	OTSS1	5.962	4.642	67	84	83	794	63	73	5	31	68	81	91	353	57	57	4	142	60	72	76	8
16	ERZİNCAN	877-03	1	23	OTSS3	422	340	94	117	22	32	80	109	39	1	88		46	20	76	89	27	29	78	86	17	12
16	ERZİNCAN	877-03	2	31	OTSS1	206	125	73	90	16	42	72	90	31	3	62		5	17	64	81	17	19	62	74	6	18
16	ERZİNCAN	877-03	3	12	OTSS1	305	216	93	113	19	46	92	113	54	2	77		17	19	80	99	35	22	73	83	10	13
16	ERZİNCAN	877-03	4	8	OTSS1	904	598	90	113	18	169	98	125	59	3	79		24	97	77	100	38	37	69	86	19	15
16	ERZİNCAN	877-03	5	10	OTSS1	649	459	88	107	48	135	87	106	69	1	68		33	31	81	98	54	23	69	81	19	8
16	ERZİNCAN	877-04	1	29	OTSS1	348	247	90	109	52	73	88	110	69	0				21	80	101	58	7	62		14	8
16	ERZİNCAN	877-04	2	25	OTSS1	288	203	54	66	0	52	53	65	1	2	40		0	25	46	58	0	6	36		0	11
16	ERZİNCAN	877-04	3	15	OTSS1	270	213	58	68	0	29	58	68	2	2	41		0	21	52	62	0	5	43		0	10
16	GÜMÜŞHANE	885-04	2	15	OTSS1	2.028	1.448	93	111	17	270	90	106	47	29	87	98	43	181	80	94	34	100	73	81	7	14
16	GÜMÜŞHANE	885-04	3	25	OTSS1	2.036	1.482	94	111	99	272	80	105	47	25	85	94	100	140	72	90	32	117	72	80	98	13
16	ERZİNCAN	885-05	0	19	OTSS3	1.825	1.452	88	106	10	164	77	95	23	17	76	88	8	96	62	81	9	96	60	78	6	10
16	ERZİNCAN	887-01	0	2	OTSS1	1.305	1.033	72	94	5	208	74	94	19	7	74		17	47	70	88	21	10	50	59	1	4

2018 YILI

KARAYOLLARI 16. BÖLGE MÜDÜRLÜĞÜ

YILLIK TAŞIT-KM, YOLCU-KM VE TON-KM DEĞERLERİ

	TAŞIT KİLOMETRE DEĞERLERİ (BİN)
	DEVLET YOLU
OTOMOBİL-KM	1.038.264
ORTA YÜKLÜ TİCARİ TAŞIT-KM	142.539
OTOBÜS-KM	44.106
KAMYON-KM	102.330
KAMYON+RÖMORK,ÇEKİCİ+YARI RÖMORK-KM	241.339

	TAŞIT-KM, YOLCU-KM VE TON-KM DEĞERLERİ (BİN)
	DEVLET YOLU
TAŞIT-KM	1.568.578
YOLCU-KM	4.188.013
TON-KM	4.557.179

	TÜRKİYE GENELİNE ORANI
	DEVLET YOLU
TAŞIT-KM	2%
YOLCU-KM	2%
TON-KM	2%

2018 YILI
KARAYOLLARI 16. BÖLGE MÜDÜRLÜĞÜ
TAŞIT HACİMLERİNE GÖRE DEVLET YOLLARI UZUNLUKLARI

TOPLAM TAŞIT HACİMLERİNE GÖRE

TOPLAM TAŞIT HACMİ	TOPLAM YOL UZUNLUĞU (KM)	AĞIRLIKLI TOPLAM TAŞIT ORTALAMASI
1 - 250	47	219
251 - 500	134	352
501 - 1000	223	721
1001 - 1500	243	1171
1501 - 3000	211	2282
3001 - 5000	415	3953
5001 - 6500	153	5727
6501 - 10000	73	7923
10001 - 15000	11	13045
15001 - 20000	0	0
20001 -	2	37351

TİCARİ TAŞIT HACİMLERİNE GÖRE

TİCARİ TAŞIT HACMİ	TOPLAM YOL UZUNLUĞU (KM)	AĞIRLIKLI TİCARİ TAŞIT ORTALAMASI
1 - 250	375	143
251 - 500	248	342
501 - 1000	242	768
1001 - 1500	195	1230
1501 - 3000	448	1938
3001 - 5000	2	3969
5001 - 6500	2	6245
6501 - 10000	0	0
10001 - 15000	0	0
15001 - 20000	0	0
20001 -	0	0

TİCARİ TAŞIT = ORTA YÜKLÜ TİCARİ TAŞIT, OTOBÜS, KAMYON, KAMYON+RÖMORK, ÇEKİCİ+YARI RÖMORK

18.Bölge Müdürlüğü - KARS

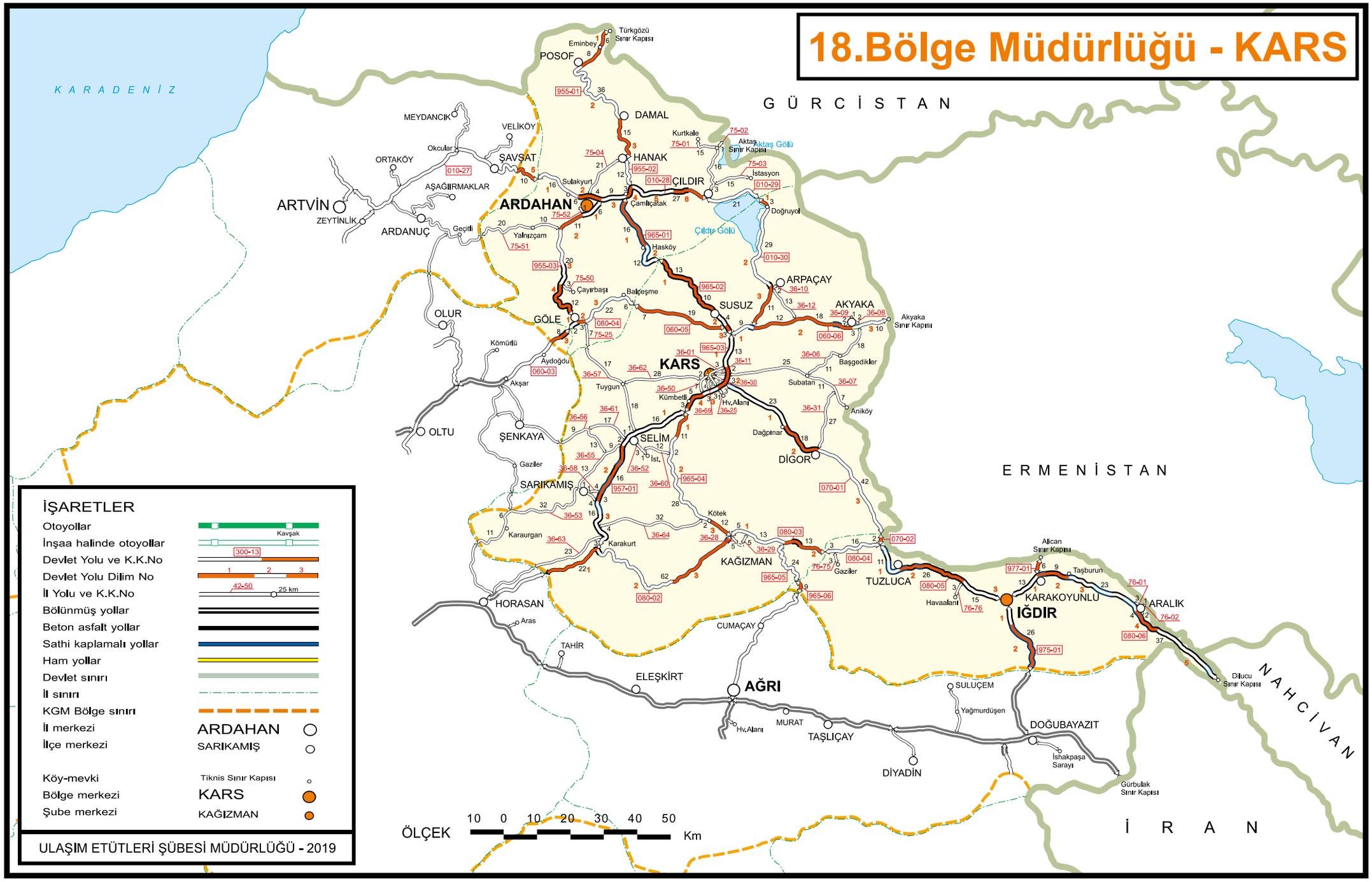

İŞARETLER

- Otoyollar
- İnşaa halinde otoyollar
- Devlet Yolu ve K.K.No (örn. 300-13)
- Devlet Yolu Dilim No (1 2 3)
- İl Yolu ve K.K.No (örn. 42-50, 25 km)
- Bölünmüş yollar
- Beton asfalt yollar
- Sathi kaplamalı yollar
- Ham yollar
- Devlet sınırı
- İl sınırı
- KGM Bölge sınırı
- İl merkezi — ARDAHAN
- İlçe merkezi — SARIKAMIŞ
- Köy-mevki — Tiknis Sınır Kapısı
- Bölge merkezi — KARS
- Şube merkezi — KAĞIZMAN

ÖLÇEK 10 0 10 20 30 40 50 Km

ULAŞIM ETÜTLERİ ŞÜBESİ MÜDÜRLÜĞÜ - 2019

KARAYOLLARI 18.BÖLGE MÜDÜRLÜĞÜ - KARS

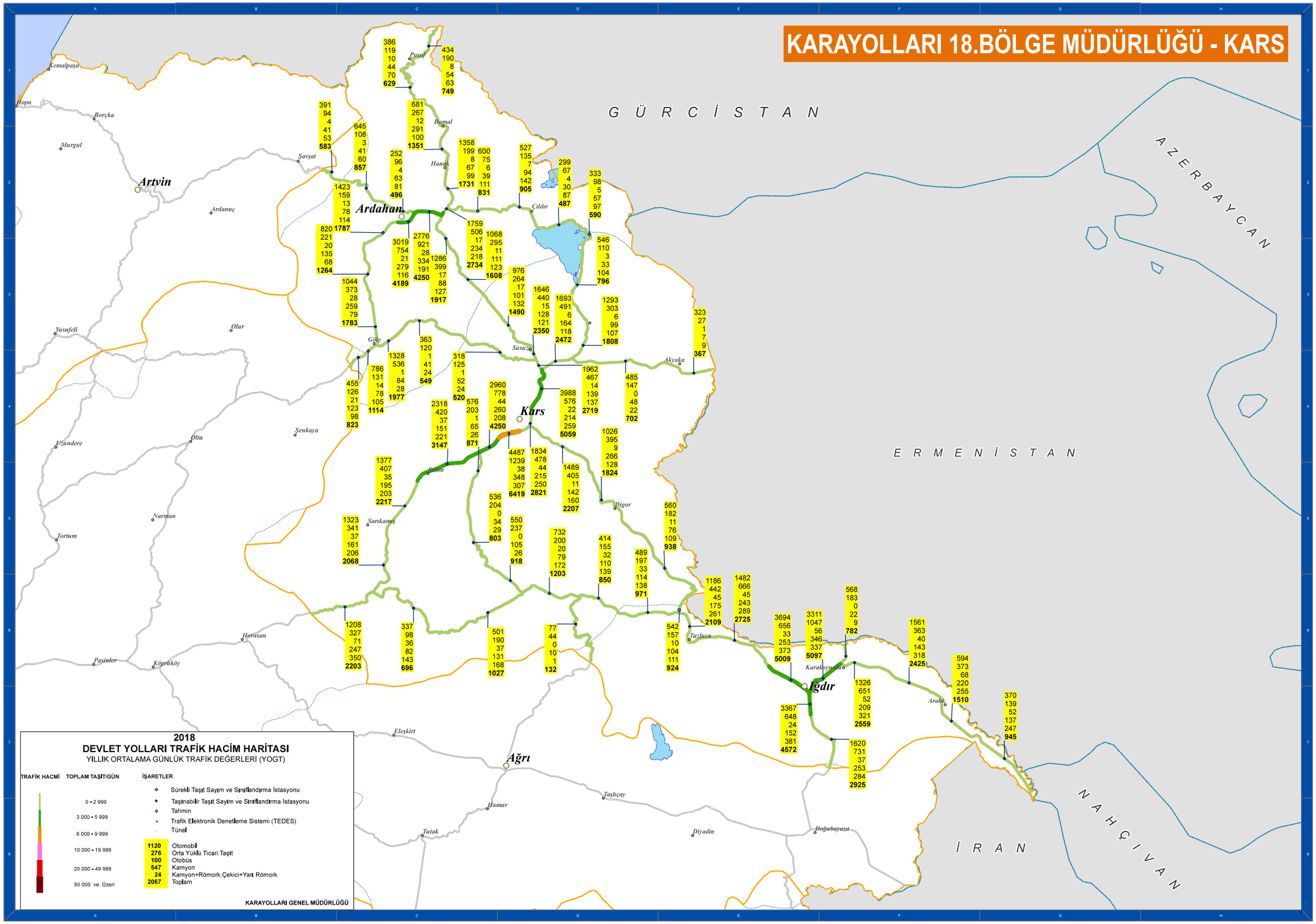

2018
DEVLET YOLLARI TRAFİK HACİM HARİTASI
YILLIK ORTALAMA GÜNLÜK TRAFİK DEĞERLERİ (YOGT)

TRAFİK HACMİ	TOPLAM TAŞIT/GÜN
	0 - 2 999
	3 000 - 5 999
	6 000 - 9 999
	10 000 - 19 999
	20 000 - 49 999
	50 000 ve Üzeri

İŞARETLER

- Sürekli Taşıt Sayım ve Sınıflandırma İstasyonu
- Taşınabilir Taşıt Sayım ve Sınıflandırma İstasyonu
- Tahmin
- Trafik Elektronik Denetleme Sistemi (TEDES)
- Tünel

1120	Otomobil
276	Orta Yüklü Ticari Taşıt
100	Otobüs
547	Kamyon
24	Kamyon+Römork,Çekici+Yarı Römork
2067	Toplam

KARAYOLLARI GENEL MÜDÜRLÜĞÜ

2018 YILI
KARAYOLLARI 18. BÖLGE MÜDÜRLÜĞÜ
DEVLET YOLLARI YILLIK ORTALAMA GÜNLÜK TRAFİK DEĞERLERİ VE HIZ BİLGİLERİ

							OTOMOBİL					ORTA YÜKLÜ TİCARİ TAŞIT				OTOBÜS				KAMYON				KMY+RÖMORK,ÇEKİCİ+YARI RÖMORK				AĞIR TAŞIT (YÜK) YÜZDESİ
BL. NO	İLİ	KKNO	DİLİM NO	UZUNLUK KM	SAYIM TÜRÜ	TOPLAM YOGT Taşıt/Gün	YOGT Taşıt/Gün	ORT.HIZ km/sa	%85'lik HIZ km/sa	HIZ İHLALİ %	YOGT Taşıt/Gün	ORT.HIZ km/sa	%85'lik HIZ km/sa	HIZ İHLALİ %	YOGT Taşıt/Gün	ORT.HIZ km/sa	%85'lik HIZ km/sa	HIZ İHLALİ %	YOGT Taşıt/Gün	ORT.HIZ km/sa	%85'lik HIZ km/sa	HIZ İHLALİ %	YOGT Taşıt/Gün	ORT.HIZ km/sa	%85'lik HIZ km/sa	HIZ İHLALİ %	
18	ARTVİN	010-27	5	10	OTSS1	583	391	77	94	22	94	72	90	35	4	62		10	41	65	84	21	53	59	74	5	16
18	ARDAHAN	010-28	1	19	OTSS1	857	645	78	98	27	108	79	97	47	3	79		48	41	70	87	28	60	70	80	12	12
18	ARDAHAN	010-28	2	7	OTSS1	496	252	82	108	14	96	92	118	50	4	93		62	63	84	98	49	81	83	95	45	29
18	ARDAHAN	010-28	3	9	OTSS1	4.250	2.776	91	110	27	921	95	117	73	28	90	105	64	334	83	100	49	191	73	85	18	12
18	ARDAHAN	010-28	4	3	OTSS1	2.734	1.759	94	113	19	506	89	107	48	17	90	106	47	234	76	92	27	218	73	84	12	17
18	ARDAHAN	010-28	5	17	OTSS3	831	600	100	122	30	75	88	107	41	6	92		56	39	76	90	28	111	79	89	26	18
18	ARDAHAN	010-28	6	10	OTSS1	905	527	74	90	15	135	74	91	35	7	69		20	94	67	87	25	142	59	69	2	26
18	ARDAHAN	010-29	0	21	OTSS1	487	299	78	92	19	67	78	93	42	4	73		29	30	75	87	33	87	66	75	6	24
18	KARS	010-30	1	3	TAHMİN	590	333				98				5				57				97				26
18	KARS	010-30	2	29	OTSS1	796	546	79	98	29	110	79	97	47	3	82		56	33	76	88	39	104	68	78	9	17
18	KARS	010-30	3	11	OTSS1	1.808	1.293	96	116	66	303	95	113	80	6	94		93	99	84	100	60	107	78	89	48	11
18	ERZURUM	060-03	3	8	OTSS1	823	455	86	104	42	126	84	107	58	21	85	97	72	123	69	90	32	98	68	84	26	27
18	ARDAHAN	060-04	1	2	OTSS3	1.114	786	94	118	24	131	88	109	44	14	96	108	74	78	78	91	32	105	81	94	33	16
18	ARDAHAN	060-04	2	3	OTSS1	1.977	1.328	76	97	25	536	76	94	40	1	52		33	84	73	91	36	28	64	79	13	6
18	ARDAHAN	060-04	3	28	OTSS1	549	363	84	101	36	120	84	99	59	1	71		50	41	80	97	54	24	68	79	13	12
18	KARS	060-05	0	26	OTSS1	520	318	84	100	38	125	82	98	59	1	68		35	52	76	95	47	24	66	81	16	15
18	KARS	060-06	1	9	OTSS1	2.472	1.693	88	105	45	491	86	104	64	6	84		70	164	71	89	31	118	66	79	14	11
18	KARS	060-06	2	32	OTSS1	702	485	87	107	47	147	86	105	65	0				48	79	97	46	22	72	82	26	10
18	KARS	060-06	3	11	OTSS1	367	323	46	77	6	27	70	94	37	1	42		0	7	69		32	9	36		2	4
18	KARS	070-01	1	23	OTSS3	2.207	1.489	82	100	6	405	75	90	15	11	70	88	12	142	65	83	11	160	67	80	6	14
18	KARS	070-01	2	18	OTSS1	1.824	1.026	94	113	41	395	85	104	52	9	86		67	266	69	88	26	128	67	84	19	22
18	KARS	070-01	3	42	OTSS1	938	560	93	113	61	182	84	101	58	11	86	97	75	76	80	96	50	109	70	82	21	20
18	IĞDIR	070-02	0	2	TAHMİN	924	542				157				10				104				111				23
18	KARS	080-02	1	22	OTSS1	2.203	1.208	93	111	56	327	86	104	61	71	89	97	86	247	77	89	39	350	73	82	21	27
18	KARS	080-02	2	37	OTSS1	696	337	88	106	45	98	84	101	55	36	85	94	72	82	78	91	41	143	70	80	16	32
18	KARS	080-02	3	25	OTSS1	1.027	501	87	104	43	190	80	95	50	37	83	93	66	131	77	91	43	168	71	82	20	29
18	KARS	080-03	1	18	OTSS3	1.203	732	88	104	46	200	80	95	51	20	85	93	80	79	74	86	27	172	73	83	20	21
18	KARS	080-03	2	13	OTSS1	850	414	85	99	35	155	80	94	49	32	85	94	75	110	79	93	44	139	71	79	12	29
18	IĞDIR	080-04	0	19	OTSS1	971	489	98	117	68	197	88	105	69	33	95	104	94	114	85	103	59	138	76	84	30	26
18	IĞDIR	080-05	1	11	OTSS1	2.109	1.186	75	92	4	442	71	88	14	45	75	81	17	175	69	86	18	261	62	75	6	21
18	IĞDIR	080-05	2	26	OTSS1	2.725	1.482	103	124	35	666	93	112	54	45	97	105	86	243	89	107	55	289	79	90	28	20
18	IĞDIR	080-05	3	15	OTSS3	5.009	3.694	95	117	22	656	85	103	37	33	95	105	79	253	78	89	29	373	76	85	14	12
18	IĞDIR	080-06	1	13	OTSS1	5.097	3.311	90	110	15	1.047	85	104	34	56	96	106	69	346	84	101	46	337	77	86	20	13

2018 YILI
KARAYOLLARI 18. BÖLGE MÜDÜRLÜĞÜ
DEVLET YOLLARI YILLIK ORTALAMA GÜNLÜK TRAFİK DEĞERLERİ VE HIZ BİLGİLERİ

							OTOMOBİL					ORTA YÜKLÜ TİCARİ TAŞIT				OTOBÜS				KAMYON				KMY+RÖMORK,ÇEKİCİ+YARI RÖMORK				AĞIR TAŞIT (YÜK) YÜZDESİ
BL. NO	İLİ	KKNO	DİLİM NO	UZUNLUK KM	SAYIM TÜRÜ	TOPLAM YOGT Taşıt/Gün	YOGT Taşıt/Gün	ORT.HIZ km/sa	%85'lik HIZ km/sa	HIZ İHLALİ %	YOGT Taşıt/Gün	ORT.HIZ km/sa	%85'lik HIZ km/sa	HIZ İHLALİ %	YOGT Taşıt/Gün	ORT.HIZ km/sa	%85'lik HIZ km/sa	HIZ İHLALİ %	YOGT Taşıt/Gün	ORT.HIZ km/sa	%85'lik HIZ km/sa	HIZ İHLALİ %	YOGT Taşıt/Gün	ORT.HIZ km/sa	%85'lik HIZ km/sa	HIZ İHLALİ %	
18	IĞDIR	080-06	2	9	OTSS1	2.559	1.326	96	117	23	651	90	109	46	52	98	110	80	209	85	102	45	321	79	87	22	21
18	IĞDIR	080-06	3	25	OTSS3	2.425	1.561	97	116	22	363	86	102	41	40	94	107	68	143	80	91	27	318	82	96	33	19
18	IĞDIR	080-06	4	11	OTSS1	1.510	594	79	97	5	373	83	104	34	68	90	94	52	220	78	97	28	255	75	87	19	31
18	IĞDIR	080-06	5	28	OTSS1	945	370	95	117	22	139	94	117	57	52	99	112	81	137	76	88	20	247	82	92	32	41
18	ARDAHAN	955-01	1	14	OTSS1	749	434	62	74	1	190	69	83	20	8	58		1	54	64	79	15	63	55	65	1	16
18	ARDAHAN	955-01	2	36	OTSS1	629	386	77	93	21	119	75	91	39	10	66		17	44	62	83	21	70	62	80	17	18
18	ARDAHAN	955-01	3	15	OTSS1	1.351	681	82	99	32	267	80	97	49	12	84	95	64	291	65	81	16	100	64	76	9	29
18	ARDAHAN	955-02	0	12	OTSS3	1.731	1.358	82	98	28	199	74	88	34	8	77		40	67	65	81	16	99	66	79	12	10
18	ARDAHAN	955-03	1	6	OTSS1	4.189	3.019	74	93	7	754	71	91	21	21	75	93	28	279	69	87	21	116	69	83	15	9
18	ARDAHAN	955-03	2	11	OTSS3	1.787	1.423	83	99	32	159	74	90	34	13	82	93	59	78	66	79	13	114	69	79	12	11
18	ARDAHAN	955-03	3	20	OTSS1	1.264	820	101	122	72	221	95	116	77	20	98	109	93	135	81	106	59	68	78	93	55	16
18	ARDAHAN	955-03	4	12	OTSS1	1.783	1.044	86	104	39	373	94	120	68	28	95	110	88	259	79	102	47	79	72	85	26	19
18	KARS	957-01	1	20	OTSS3	3.147	2.318	104	125	35	420	95	114	61	37	93	100	75	151	79	91	31	221	78	88	20	12
18	KARS	957-01	2	16	OTSS1	2.217	1.377	96	115	33	407	96	118	62	35	91	101	67	195	84	101	42	203	76	85	16	18
18	KARS	957-01	3	23	OTSS1	2.068	1.323	89	105	10	341	81	97	26	37	82	95	19	161	68	84	14	206	65	76	2	18
18	ARDAHAN	965-01	1	16	OTSS1	1.917	1.286	89	106	10	399	86	102	40	17	84	91	23	88	78	92	28	127	73	82	9	11
18	ARDAHAN	965-01	2	12	OTSS1	1.608	1.068	85	104	9	295	83	101	31	11	86	0	46	111	70	90	20	123	70	80	6	15
18	KARS	965-02	1	23	OTSS1	1.490	976	108	133	47	264	101	123	65	17	95	102	81	101	91	112	57	132	82	92	35	16
18	KARS	965-02	2	4	OTSS1	2.350	1.646	93	113	19	440	88	107	45	15	88	95	46	128	77	93	31	121	73	85	16	11
18	KARS	965-02	3	3	OTSS1	2.719	1.962	96	116	22	467	91	110	48	14	89	94	49	139	80	96	31	137	76	85	14	10
18	KARS	965-03	1	13	OTSS3	5.059	3.988	93	114	19	576	87	108	41	22	85	98	43	214	78	90	30	259	73	86	16	9
18	KARS	965-03	2	8	OTSS1	2.821	1.834	86	105	33	478	83	103	57	44	86	98	61	215	74	90	35	250	71	81	16	16
18	KARS	965-03	3	6	OTSS1	6.419	4.487	65	79	0	1.239	59	77	4	38	58	71	1	348	58	71	3	307	57	69	1	10
18	KARS	965-03	4	8	OTSS1	4.250	2.960	102	123	32	778	97	118	60	44	94	103	76	260	89	108	53	208	78	86	18	11
18	KARS	965-04	1	11	OTSS1	871	576	90	111	53	203	88	107	65	1	60		58	65	86	104	63	26	72	85	29	10
18	KARS	965-04	2	32	OTSS1	803	536	89	109	52	204	83	102	57	0				34	78	98	50	29	68	80	16	8
18	KARS	965-04	3	12	OTSS1	918	550	67	82	6	237	67	80	15	0				105	64	77	11	26	61	72	5	14
18	KARS	965-05	0	24	OTSS1	132	77	69	87	11	44	67	82	12	0				10	67	76	16	1	59		6	9
18	IĞDIR	965-06	0	9	G.TRAF	132	77				44				0				10				1				9
18	IĞDIR	975-01	1	6	OTSS3	4.572	3.367	94	116	21	648	87	107	46	24	88	99	51	152	75	89	23	381	76	88	19	12
18	IĞDIR	975-01	2	20	OTSS1	2.925	1.620	96	117	24	731	88	110	45	37	89	101	54	253	81	101	43	284	71	88	18	18
18	IĞDIR	977-01	0	6	OTSS1	782	568	64	87	12	183	64	80	15	0				22	65	82	18	9	50		3	4

2018 YILI

KARAYOLLARI 18. BÖLGE MÜDÜRLÜĞÜ

YILLIK TAŞIT-KM, YOLCU-KM VE TON-KM DEĞERLERİ

	TAŞIT KİLOMETRE DEĞERLERİ (BİN)
	DEVLET YOLU
OTOMOBİL-KM	372.162
ORTA YÜKLÜ TİCARİ TAŞIT-KM	105.539
OTOBÜS-KM	7.578
KAMYON-KM	44.925
KAMYON+RÖMORK,ÇEKİCİ+YARI RÖMORK-KM	52.390

	TAŞIT-KM, YOLCU-KM VE TON-KM DEĞERLERİ (BİN)
	DEVLET YOLU
TAŞIT-KM	582.594
YOLCU-KM	1.466.718
TON-KM	1.248.374

	TÜRKİYE GENELİNE ORANI
	DEVLET YOLU
TAŞIT-KM	1%
YOLCU-KM	1%
TON-KM	1%

2018 YILI
KARAYOLLARI 18. BÖLGE MÜDÜRLÜĞÜ
TAŞIT HACİMLERİNE GÖRE DEVLET YOLLARI UZUNLUKLARI

TOPLAM TAŞIT HACİMLERİNE GÖRE

TOPLAM TAŞIT HACMİ	TOPLAM YOL UZUNLUĞU (KM)	AĞIRLIKLI TOPLAM TAŞIT ORTALAMASI
1 - 250	33	132
251 - 500	39	455
501 - 1000	434	772
1001 - 1500	103	1256
1501 - 3000	308	2195
3001 - 5000	49	3832
5001 - 6500	47	5227
6501 - 10000	0	0
10001 - 15000	0	0
15001 - 20000	0	0
20001 -	0	0

TİCARİ TAŞIT HACİMLERİNE GÖRE

TİCARİ TAŞIT HACMİ	TOPLAM YOL UZUNLUĞU (KM)	AĞIRLIKLI TİCARİ TAŞIT ORTALAMASI
1 - 250	275	191
251 - 500	266	374
501 - 1000	341	730
1001 - 1500	112	1259
1501 - 3000	19	1832
3001 - 5000	0	0
5001 - 6500	0	0
6501 - 10000	0	0
10001 - 15000	0	0
15001 - 20000	0	0
20001 -	0	0

TİCARİ TAŞIT = ORTA YÜKLÜ TİCARİ TAŞIT, OTOBÜS, KAMYON, KAMYON+RÖMORK, ÇEKİCİ+YARI RÖMORK

III. GENEL BİLGİLER

(01.01.2019)

OTOYOLLAR, DEVLET YOLLARI VE İL YOLLARI UZUNLUKLARI (Km)

BÖLGE		OTOYOLLAR (*)	DEVLET YOLLARI	İL YOLLARI	DEVLET VE İL YOLLARI TOPLAMI	OTOYOL, DEVLET YOLLARI VE İL YOLLARI TOPLAMI
NO	ADI					
1	İSTANBUL	526	2043	1150	3193	**3719**
2	İZMİR	274	2481	2656	5137	**5411**
3	KONYA		2459	3034	5493	**5493**
4	ANKARA	355	1928	1673	3601	**3956**
5	MERSİN	631	2152	2703	4855	**5486**
6	KAYSERİ	147	1793	2286	4079	**4226**
7	SAMSUN		2230	2367	4597	**4597**
8	ELAZIĞ		1457	2458	3915	**3915**
9	DİYARBAKIR	146	2040	2755	4795	**4941**
10	TRABZON		1461	2106	3567	**3567**
11	VAN		1398	2216	3614	**3614**
12	ERZURUM		1516	723	2239	**2239**
13	ANTALYA		1923	1583	3506	**3506**
14	BURSA	80	2177	2465	4642	**4722**
15	KASTAMONU		1438	1510	2948	**2948**
16	SİVAS		1512	1933	3445	**3445**
18	KARS		1013	535	1548	**1548**
TOPLAM		**2159**	**31021**	**34153**	**65174**	**67333**
KÖSOB (YİD)		166				
K.MARMARA (YİD)		207				
YİD TOPLAM		**373**				
OTOYOL GENEL TOPLAM		**2532**				

(*) Otoyol uzunluğuna Ana Gövde ve Bağlantı yolu dahil olup, yan yol ve kavşak kolu uzunlukları dahil değildir.

(YİD=Yap-İşlet-Devret)

2018 YILI

KARAYOLLARI GENEL MÜDÜRLÜĞÜ SORUMLULUĞUNDAKİ YOL AĞINDA

YILLIK TAŞIT-KM, YOLCU-KM VE TON-KM DEĞERLERİ

	TAŞIT-KM, YOLCU-KM VE TON-KM DEĞERLERİ (MİLYON)			
	OTOYOL	**DEVLET YOLU**	**İL YOLU**	**TOPLAM**
TAŞIT-KM	23.616	89.045	18.964	131.625
YOLCU-KM	66.390	220.255	42.718	329.363
TON-KM	62.118	183.705	20.679	266.502

YÜK VE YOLCU TAŞIMACILIĞINDA BİR ÖNCEKİ YILA GÖRE ARTIŞ ORANLARI

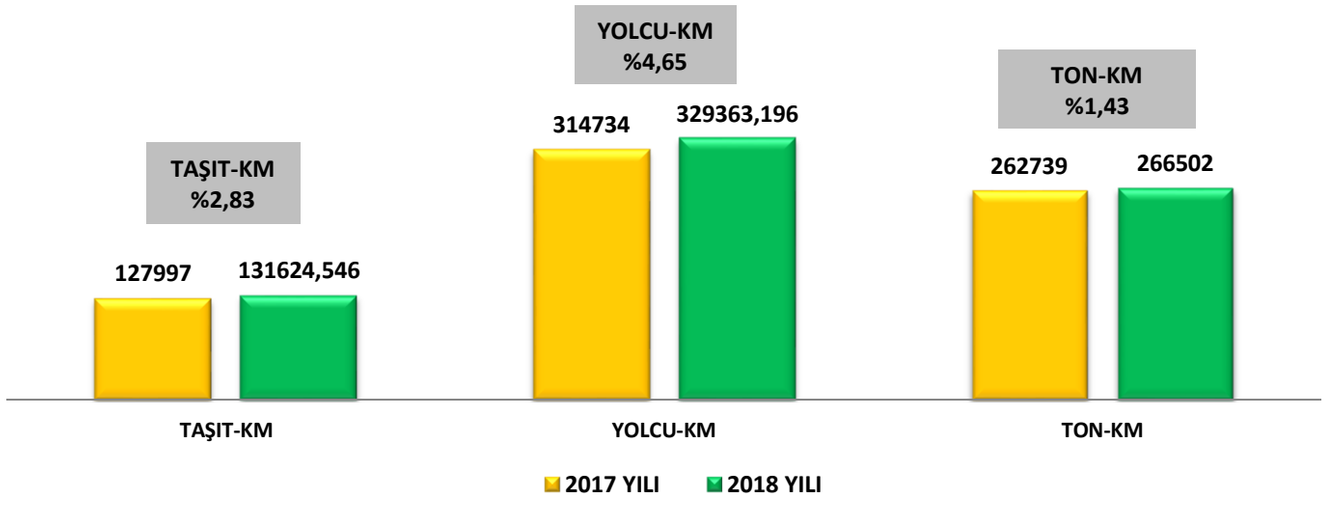

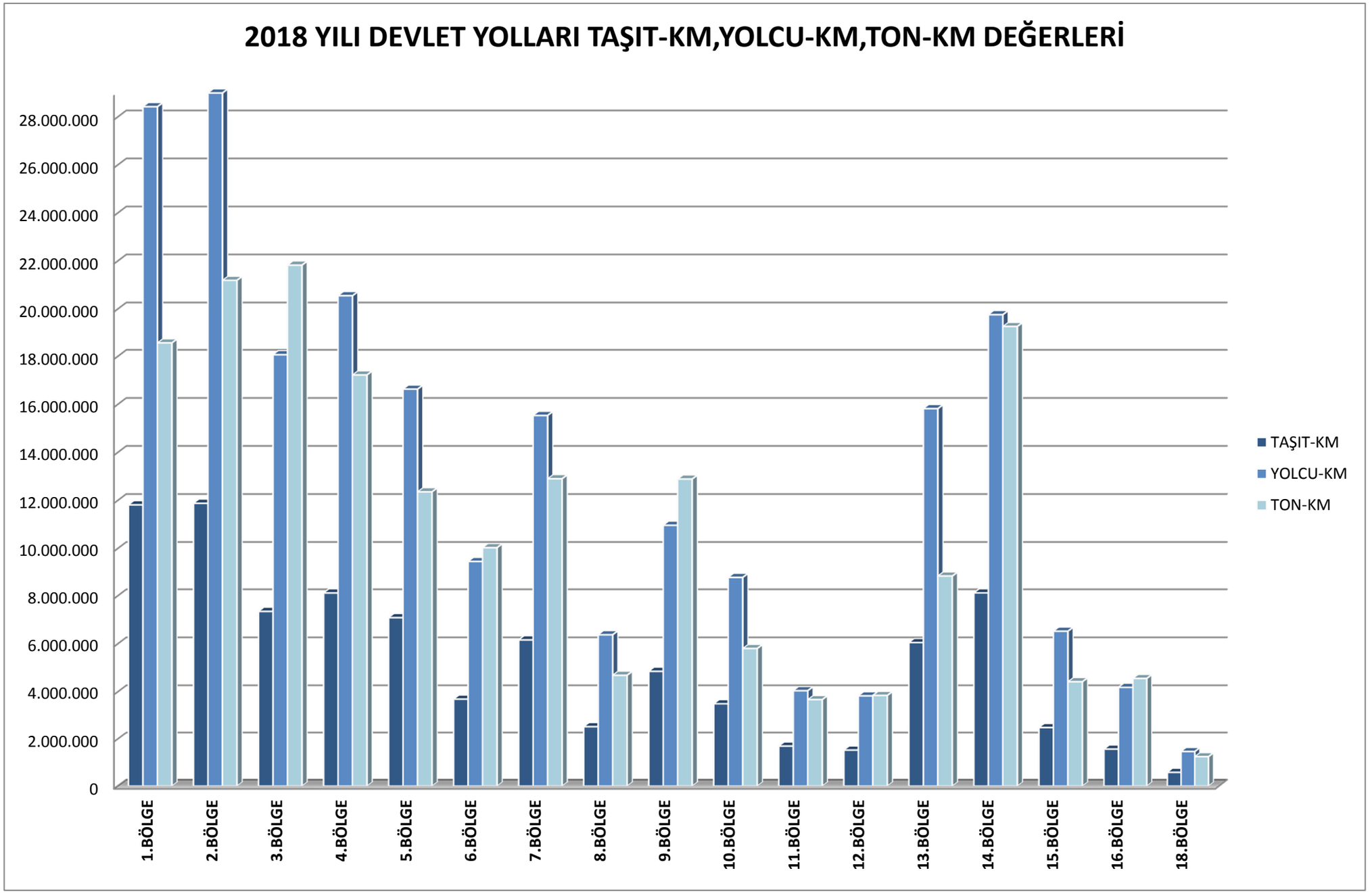
2018 YILI DEVLET YOLLARI TAŞIT-KM,YOLCU-KM,TON-KM DEĞERLERİ
28.000.000
26.000.000
24.000.000
22.000.000
20.000.000
18.000.000
16.000.000
14.000.000
12.000.000
10.000.000
8.000.000
6.000.000
4.000.000
2.000.000
0
TAŞIT-KM
YOLCU-KM
TON-KM
1.BÖLGE
2.BÖLGE
3.BÖLGE
4.BÖLGE
5.BÖLGE
6.BÖLGE
7.BÖLGE
8.BÖLGE
9.BÖLGE
10.BÖLGE
11.BÖLGE
12.BÖLGE
13.BÖLGE
14.BÖLGE
15.BÖLGE
16.BÖLGE
18.BÖLGE

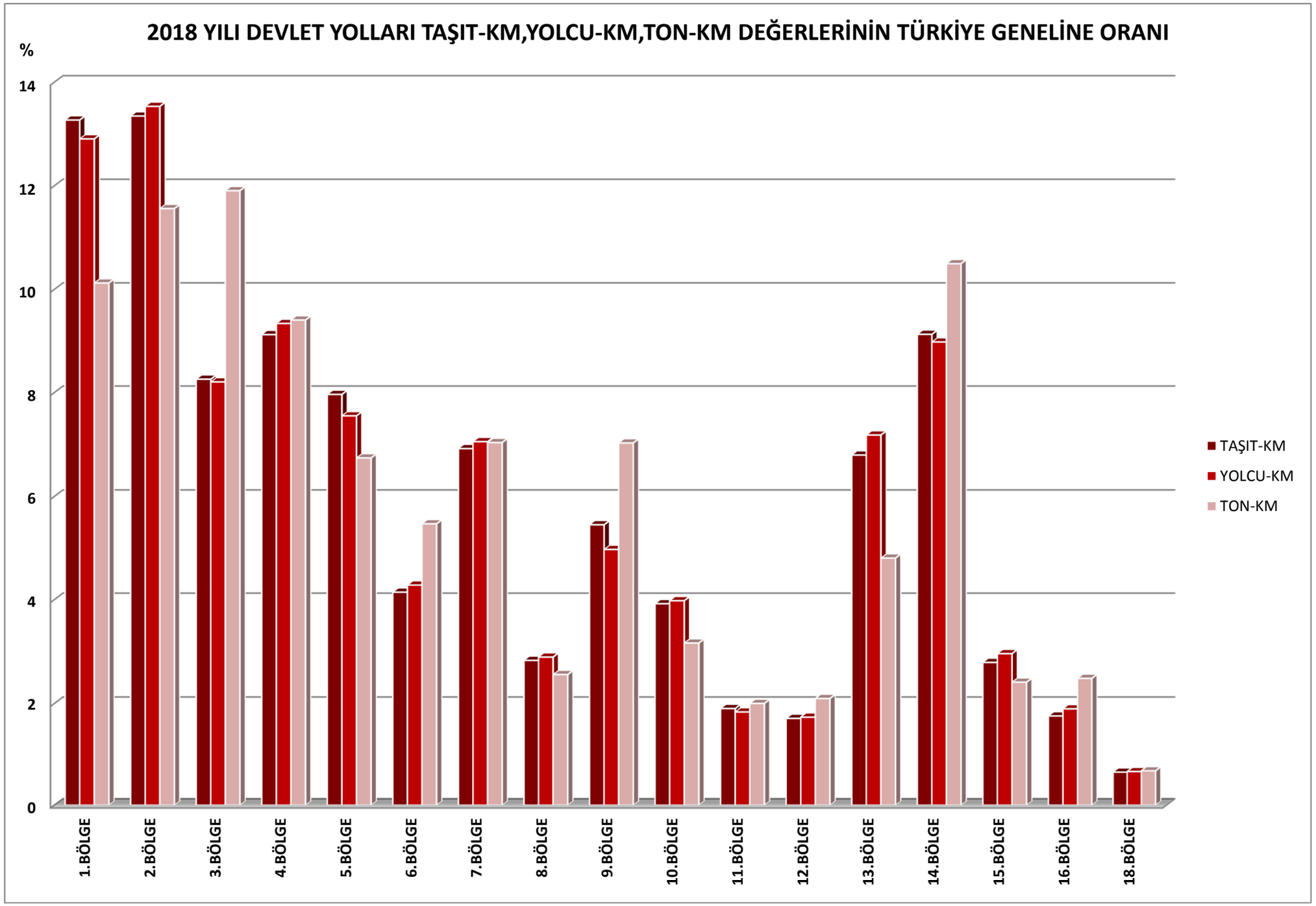
2018 YILI DEVLET YOLLARI TAŞIT-KM,YOLCU-KM,TON-KM DEĞERLERİNİN TÜRKİYE GENELİNE ORANI
%
14
12
10
8
6
4
2
0
TAŞIT-KM
YOLCU-KM
TON-KM
1.BÖLGE
2.BÖLGE
3.BÖLGE
4.BÖLGE
5.BÖLGE
6.BÖLGE
7.BÖLGE
8.BÖLGE
9.BÖLGE
10.BÖLGE
11.BÖLGE
12.BÖLGE
13.BÖLGE
14.BÖLGE
15.BÖLGE
16.BÖLGE
18.BÖLGE

2018 YILI
KARAYOLLARI BÖLGE MÜDÜRLÜKLERİNE GÖRE YILLIK TAŞIT-KM, YOLCU-KM VE TON-KM DEĞERLERİ (BİN)

KARAYOLLARI BÖLGE MÜDÜRLÜKLERİ	TAŞIT-KM		YOLCU-KM		TON-KM	
	OTOYOL	DEVLET YOLU	OTOYOL	DEVLET YOLU	OTOYOL	DEVLET YOLU
1. BÖLGE MÜDÜRLÜĞÜ - İSTANBUL	11.016.764	11.818.172	30.955.116	28.426.787	28.836.103	18.562.810
2. BÖLGE MÜDÜRLÜĞÜ - İZMİR	2.880.849	11.885.526	7.768.206	29.812.601	4.783.947	21.195.414
3. BÖLGE MÜDÜRLÜĞÜ - KONYA		7.353.840		18.073.760		21.829.466
4. BÖLGE MÜDÜRLÜĞÜ - ANKARA	3.460.344	8.120.090	9.656.624	20.556.071	8.499.779	17.229.147
5. BÖLGE MÜDÜRLÜĞÜ - MERSİN	4.202.703	7.092.815	12.189.180	16.636.348	14.217.564	12.360.921
6. BÖLGE MÜDÜRLÜĞÜ - KAYSERİ	299.392	3.692.200	869.660	9.431.355	1.024.494	10.036.490
7. BÖLGE MÜDÜRLÜĞÜ - SAMSUN		6.165.182		15.541.665		12.905.682
8. BÖLGE MÜDÜRLÜĞÜ - ELAZIĞ		2.523.432		6.381.064		4.692.542
9. BÖLGE MÜDÜRLÜĞÜ - DİYARBAKIR	349.807	4.858.617	1.053.790	10.967.977	1.513.559	12.891.467
10. BÖLGE MÜDÜRLÜĞÜ - TRABZON		3.494.907		8.769.380		5.805.114
11. BÖLGE MÜDÜRLÜĞÜ - VAN		1.697.284		4.051.054		3.512.332
12. BÖLGE MÜDÜRLÜĞÜ - ERZURUM		1.526.799		3.833.036		3.847.950
13. BÖLGE MÜDÜRLÜĞÜ - ANTALYA		6.054.589		15.824.952		9.360.699
14. BÖLGE MÜDÜRLÜĞÜ - BURSA	1.405.242	8.123.391	3.896.897	19.767.566	3.242.044	19.247.075
15. BÖLGE MÜDÜRLÜĞÜ - KASTAMONU		2.486.530		6.526.849		4.422.103
16. BÖLGE MÜDÜRLÜĞÜ - SİVAS		1.568.578		4.188.013		4.557.179
18. BÖLGE MÜDÜRLÜĞÜ - KARS		582.594		1.466.718		1.248.374

KARAYOLLARI GENEL MÜDÜRLÜĞÜ SORUMLULUĞU ALTINDAKİ YOL AĞI DİKKATE ALINARAK HESAPLANMIŞTIR.

2018 YILI
İLLERE GÖRE YILLIK TAŞIT-KM, YOLCU-KM VE TON-KM DEĞERLERİ (BİN)

PLAKA NO	İLLER	TAŞIT-KM		YOLCU-KM		TON-KM	
		OTOYOL	DEVLET YOLU	OTOYOL	DEVLET YOLU	OTOYOL	DEVLET YOLU
01	ADANA	1.256.169	1.045.283	3.578.330	2.348.828	3.701.740	2.137.925
02	ADIYAMAN	-	588.727	-	1.419.966	-	910.162
03	AFYONKARAHİSAR	-	2.204.617	-	5.643.084	-	6.405.653
04	AĞRI	-	474.405	-	1.179.117	-	1.274.774
05	AMASYA	-	904.773	-	2.404.303	-	2.294.941
06	ANKARA	2.063.329	4.395.101	5.706.928	11.007.655	4.634.594	9.642.287
07	ANTALYA	-	3.429.654	-	9.140.054	-	4.472.532
08	ARTVİN	-	326.087	-	810.950	-	562.073
09	AYDIN	294.699	1.700.517	817.295	4.310.398	681.006	2.514.051
10	BALIKESİR	-	2.692.369	-	6.630.277	-	5.575.868
11	BİLECİK	-	979.966	-	2.259.784	-	3.732.303
12	BİNGÖL	-	337.496	-	839.699	-	601.519
13	BİTLİS	-	425.973	-	993.741	-	1.224.110
14	BOLU	1.028.518	710.240	2.905.924	1.650.022	2.828.936	1.841.321
15	BURDUR	-	831.416	-	2.084.482	-	1.745.351
16	BURSA	1.356.231	2.745.618	3.762.962	6.680.367	3.145.647	5.950.994
17	ÇANAKKALE	-	1.204.599	-	3.151.333	-	2.149.742
18	ÇANKIRI	-	674.621	-	1.950.410	-	1.729.238
19	ÇORUM	-	1.135.135	-	3.026.655	-	2.937.724
20	DENİZLİ	-	1.446.903	-	3.549.273	-	2.777.357
21	D.BAKIR	-	1.239.295	-	3.000.049	-	2.457.657
22	EDİRNE	161.963	620.956	463.455	1.476.245	494.391	1.217.703
23	ELAZIĞ	-	632.731	-	1.654.147	-	1.233.032
24	ERZİNCAN	-	424.330	-	1.231.107	-	1.655.598
25	ERZURUM	-	1.064.417	-	2.655.698	-	2.468.224
26	ESKİŞEHİR	-	1.765.802	-	4.537.765	-	4.571.549
27	GAZİANTEP	839.475	1.494.525	2.472.304	3.434.840	3.156.522	2.348.820

KARAYOLLARI GENEL MÜDÜRLÜĞÜ SORUMLULUĞU ALTINDAKİ YOL AĞI DİKKATE ALINARAK HESAPLANMIŞTIR.

2018 YILI
İLLERE GÖRE YILLIK TAŞIT-KM, YOLCU-KM VE TON-KM DEĞERLERİ (BİN)

PL.NO	İLLER	TAŞIT-KM		YOLCU-KM		TON-KM	
		OTOYOL	DEVLET YOLU	OTOYOL	DEVLET YOLU	OTOYOL	DEVLET YOLU
28	GİRESUN	-	844.123	-	2.112.030	-	1.684.486
29	GÜMÜŞHANE	-	306.173	-	756.250	-	595.994
30	HAKKARİ	-	103.970	-	245.627	-	201.411
31	HATAY	387.822	1.567.732	1.120.477	3.693.199	1.276.998	2.299.279
32	ISPARTA	-	799.164	-	2.078.546	-	1.376.838
33	İÇEL	1.095.263	1.500.554	3.137.797	3.650.287	3.375.827	2.884.010
34	İSTANBUL	7.216.336	4.551.511	20.291.913	11.195.808	19.019.063	5.769.963
35	İZMİR	2.586.150	2.939.800	6.950.911	7.235.904	4.102.941	4.673.482
36	KARS	-	281.309	-	705.970	-	579.429
37	KASTAMONU	-	695.918	-	1.804.106	-	1.331.669
38	KAYSERİ	-	1.249.294	-	3.304.055	-	3.325.230
39	KIRKLARELİ	264.825	674.198	753.475	1.635.674	771.434	1.116.764
40	KIRŞEHİR	-	419.900	-	1.161.679	-	830.545
41	KOCAELİ	1.773.913	2.333.820	4.936.883	5.546.637	4.241.226	3.619.962
42	KONYA	-	4.056.051	-	9.653.803	-	11.473.142
43	KÜTAHYA	-	845.509	-	2.094.225	-	1.977.883
44	MALATYA	-	912.705	-	2.370.851	-	1.860.738
45	MANİSA	-	2.872.290	-	7.102.761	-	6.940.249
46	K.MARAŞ	127.498	1.090.139	388.008	2.574.481	585.388	2.245.822
47	MARDİN	-	880.936	-	1.835.000	-	3.142.531
48	MUĞLA	-	2.462.167	-	6.297.113	-	2.536.273
49	MUŞ	-	240.893	-	602.143	-	411.063
50	NEVŞEHİR	-	622.735	-	1.637.338	-	1.337.716
51	NİĞDE	266.151	449.901	773.807	835.921	916.470	2.293.830
52	ORDU	-	804.272	-	1.976.892	-	1.572.056
53	RİZE	-	554.776	-	1.432.271	-	891.257
54	SAKARYA	921.000	1.639.711	2.601.275	3.640.985	2.525.186	3.521.734

KARAYOLLARI GENEL MÜDÜRLÜĞÜ SORUMLULUĞU ALTINDAKİ YOL AĞI DİKKATE ALINARAK HESAPLANMIŞTIR.

2018 YILI
İLLERE GÖRE YILLIK TAŞIT-KM, YOLCU-KM VE TON-KM DEĞERLERİ (BİN)

PL.NO	İLLER	TAŞIT-KM		YOLCU-KM		TON-KM	
		OTOYOL	DEVLET YOLU	OTOYOL	DEVLET YOLU	OTOYOL	DEVLET YOLU
55	SAMSUN	-	2.282.882	-	5.578.619	-	4.234.289
56	SİİRT	-	197.293	-	461.902	-	378.156
57	SİNOP	-	356.866	-	849.097	-	470.094
58	SİVAS	-	1.178.867	-	3.126.147	-	3.123.058
59	TEKİRDAĞ	237.553	1.469.610	682.736	3.585.824	750.255	2.384.825
60	TOKAT	-	707.109	-	1.768.059	-	1.470.610
61	TRABZON	-	1.421.560	-	3.559.355	-	1.952.340
62	TUNCELİ	-	79.270	-	192.262	-	140.769
63	Ş.URFA	349.807	1.664.489	1.053.790	3.766.908	1.513.559	4.350.432
64	UŞAK	-	716.515	-	1.884.572	-	1.985.887
65	VAN	-	859.394	-	2.045.591	-	1.549.079
66	YOZGAT	-	727.067	-	1.878.674	-	1.481.312
67	ZONGULDAK	-	633.048	-	1.571.884	-	913.224
68	AKSARAY	-	878.797	-	2.308.332	-	3.008.478
69	BAYBURT	-	117.148	-	290.795	-	238.215
70	KARAMAN	-	280.708	-	675.505	-	566.930
71	KIRIKKALE	-	962.735	-	2.571.807	-	1.946.218
72	BATMAN	-	390.248	-	895.275	-	783.187
73	ŞIRNAK	-	491.750	-	1.021.054	-	1.790.183
74	BARTIN	-	252.932	-	617.995	-	243.495
75	ARDAHAN	-	123.642	-	300.772	-	232.505
76	IĞDIR	-	173.112	-	448.815	-	424.584
77	YALOVA	247.761	463.354	673.066	1.090.477	452.908	922.512
78	KARABÜK	-	413.053	-	1.123.400	-	768.763
79	KİLİS	-	126.186	-	289.686	-	177.515
80	OSMANİYE	529.717	269.264	1.588.117	630.088	2.229.114	328.496
81	DÜZCE	610.922	612.538	1.730.021	1.472.498	1.714.286	913.739

KARAYOLLARI GENEL MÜDÜRLÜĞÜ SORUMLULUĞU ALTINDAKİ YOL AĞI DİKKATE ALINARAK HESAPLANMIŞTIR.

2018 YILI
TÜRKİYE GENELİNDE
TAŞIT HACİMLERİNE GÖRE OTOYOL VE DEVLET YOLLARI UZUNLUKLARI

TOPLAM TAŞIT HACİMLERİNE GÖRE

TOPLAM TAŞIT HACMİ	OTOYOL		DEVLET YOLU	
	A	B	A	B
1 - 250	0	0	186	165
251 - 500	0	0	547	391
501 - 1000	0	0	2443	759
1001 - 1500	0	0	1798	1219
1501 - 3000	0	0	5260	2196
3001 - 5000	56	3917	5468	3850
5001 - 6500	11	6059	2635	5673
6501 - 10000	120	8336	4589	8108
10001 - 15000	336	12630	3792	12207
15001 - 20000	233	17663	1428	17287
20001 -	1044	48242	2587	32445

TİCARİ TAŞIT HACİMLERİNE GÖRE

TİCARİ TAŞIT HACMİ	OTOYOL		DEVLET YOLU	
	A	B	A	B
1 - 250	0	0	2706	169
251 - 500	0	0	3774	379
501 - 1000	11	738	5840	743
1001 - 1500	39	1438	4741	1228
1501 - 3000	166	2375	6483	2150
3001 - 5000	288	4077	4108	3821
5001 - 6500	364	5723	1517	5676
6501 - 10000	476	8625	1099	7635
10001 - 15000	210	11813	416	11299
15001 - 20000	128	17877	24	16777
20001 -	118	29730	25	31920

A = TOPLAM YOL UZUNLUĞU (KM)
B = AĞIRLIKLI TOPLAM TAŞIT ORTALAMASI
TİCARİ TAŞIT = ORTA YÜKLÜ TİCARİ TAŞIT, OTOBÜS, KAMYON, KAMYON+RÖMORK, ÇEKİCİ+YARI RÖMORK

2018 YILI
TÜRKİYE GENELİNDE
DEVLET YOLLARINDA TAŞIT HACİMLERİNE GÖRE TAŞIT SINIFLARININ DAĞILIMLARI

TOPLAM TAŞIT HACMİ	UZUNLUK (KM)	TOPLAM TAŞIT/GÜN	OTOMOBİL %	ORTA YÜKLÜ TİCARİ TAŞIT %	OTOBÜS %	KAMYON %	KAMYON+RÖMORK ÇEKİCİ+YARI RÖMORK %
1 - 250	186	165	64,90	23,77	0,38	7,81	3,14
251 - 500	547	391	72,22	14,40	0,45	8,42	4,51
501 - 1000	2443	759	69,69	15,62	0,78	8,33	5,59
1001 - 1500	1798	1219	69,58	13,89	0,73	8,51	7,29
1501 - 3000	5260	2196	69,97	12,36	1,08	7,86	8,73
3001 - 5000	5468	3850	70,78	10,60	1,48	7,35	9,78
5001 - 6500	2635	5673	72,10	9,73	1,33	6,71	10,13
6501 - 10000	4589	8108	71,37	8,92	1,71	6,76	11,24
10001 - 15000	3792	12207	72,09	8,18	1,85	6,71	11,17
15001 - 20000	1428	17287	73,65	8,98	1,56	6,67	9,14
20001 - 30000	1684	23968	74,75	8,63	1,52	6,59	8,51
30001 - 50000	680	36422	77,59	8,19	1,30	5,92	7,01
50001 -	223	84339	84,82	6,34	0,79	4,40	3,65
AĞIRLIKLI ORT.	30733	7938	71,44	10,75	1,35	7,26	9,20

Not: Trafik değeri olmayan (ham yollar, yol inşası nedeniyle trafiğe kapalı yollar) 322 km yol hesaplamada dikkate alınmamıştır.

2018 YILI

KARA SINIR KAPILARI TRAFİK BİLGİLERİ

SINIR KAPILARI	GİRİŞ-ÇIKIŞ YAPAN YILLIK TOPLAM ARAÇ SAYISI						YILLIK ORTALAMA GÜNLÜK TRAFİK (YOGT)					
	OTOMOBİL	OTOBÜS	KAMYON KAMYONET	KMY+RÖM., ÇEKİCİ+ Y. RÖM.	DİĞER	**TOPLAM**	OTOMOBİL	OTOBÜS	KAMYON KAMYONET	KMY+RÖM., ÇEKİCİ+ Y. ROM.	DİĞER	**TOPLAM**
AKÇAKALE (TÜRKİYE-SURİYE)	17	0	0	0	0	**17**	0	0	0	0	0	**0**
AKTAŞ (TÜRKİYE-GÜRCİSTAN)	17.112	683	8.471	60.695	278	**87.239**	47	2	23	166	1	**239**
CİLVEGÖZÜ (TÜRKİYE-SURİYE)	594	39	9.614	208.336	1.675	**220.258**	2	0	26	571	5	**603**
DEREKÖY (TÜRKİYE-BULGARİSTAN)	207.334	12.175	5.215	250	3.048	**228.022**	568	33	14	1	8	**625**
DİLUCU (TÜRKİYE-NAHÇIVAN)	107.789	23.735	34.224	91.339	63	**257.150**	295	65	94	250	0	**705**
ESENDERE (TÜRKİYE-İRAN)	9.436	2.677	26.269	13.723	102	**52.207**	26	7	72	38	0	**143**
GÜRBULAK (TÜRKİYE-İRAN)	43.218	10.195	3.496	267.713	702	**325.324**	118	28	10	733	2	**891**
HABUR (TÜRKİYE-IRAK)	223.992	17.127	173.160	920.572	584	**1.335.435**	614	47	474	2.522	2	**3.659**
HAMZABEYLİ (TÜRKİYE-BULGARİSTAN)	345.541	5.683	20.140	230.939	1.578	**603.881**	947	16	55	633	4	**1.654**
İPSALA (TÜRKİYE-YUNANİSTAN)	445.446	17.580	9.031	158.010	10.117	**640.184**	1.220	48	25	433	28	**1.754**
KAPIKÖY (TÜRKİYE-İRAN)	41.364	0	11.530	473	829	**54.196**	113	0	32	1	2	**148**
KAPIKULE (TÜRKİYE-BULGARİSTAN)	1.308.166	47.115	38.257	616.914	9.008	**2.019.460**	3.584	129	105	1.690	25	**5.533**
KARKAMIŞ (TÜRKİYE-SURİYE)	150	14	22.180	68.256	66	**90.666**	0	0	61	187	0	**248**
NUSAYBİN (TÜRKİYE-SURİYE)	9	0	0	0	0	**9**	0	0	0	0	0	**0**
ÖNCÜPINAR (TÜRKİYE-SURİYE)	2.306	52	2.062	24.458	207	**29.085**	6	0	6	67	1	**80**
PAZARKULE (TÜRKİYE-YUNANİSTAN)	207.149	1.073	4.519	509	2.155	**215.405**	568	3	12	1	6	**590**
SARP (TÜRKİYE-GÜRCİSTAN)	267.268	61.469	40.571	226.021	3.329	**598.658**	732	168	111	619	9	**1.640**
TÜRKGÖZÜ (TÜRKİYE-GÜRCİSTAN)	25.796	2.876	7.697	19.688	692	**56.749**	71	8	21	54	2	**155**
ÜZÜMLÜ (TÜRKİYE-IRAK)	18.567	0	3.472	99	6	**22.144**	51	0	10	0	0	**61**
YAYLADAĞI (TÜRKİYE-SURİYE)	0	0	0	0	0	**0**	0	0	0	0	0	**0**
ÇOBANBEY (TÜRKİYE-SURİYE)	61	8	2.237	56.517	54	**58.877**	0	0	6	155	0	**161**
GENEL TOPLAM	**3.271.315**	**202.501**	**422.145**	**2.964.512**	**34.493**	**6.894.966**	**8.963**	**555**	**1.157**	**8.122**	**95**	**18.892**

Kaynak : Gümrük ve Ticaret Bakanlığı, Ocak 2019

TAŞIT SINIFLARINA GÖRE YÜK CİNSLERİNİN DAĞILIMI (2018)

YÜK KODU	YÜK CİNSLERİ	KAMYON (%)	KAMYON+RÖMORK - ÇEKİCİ+YARI RÖMORK (%)	TOPLAM TAŞIT (%)
00	BOŞ	36,63	29,39	**32,66**
01	Tarım, avcılık ve ormancılık ürünleri, balık ve diğer balıkçılık ürünleri	6,59	7,26	**6,96**
02	Taş kömürü ve linyit; ham petrol ve doğal gaz	1,17	2,72	**2,02**
03	Metal cevherleri ve diğer maden ve madencilik ürünleri; turba; uranyum ve toryum	4,56	12,10	**8,69**
04	Gıda ürünleri, içecekler ve tütün	17,58	13,53	**15,36**
05	Tekstil ve tekstil ürünleri; deri ve deri ürünleri	0,96	1,35	**1,17**
06	Kereste, ağaç ürünleri ve mantar ürünleri (mobilya hariç) ; saz,saman ve benzeri malzemelerden yapılmış ürünler; kağıt hamuru, kağıt ve kağıt ürünleri; basılı malzemeler,kayıtlı medya	1,81	1,90	**1,86**
07	Kok kömürü ve rafine edilmiş petrol ürünleri	4,13	2,61	**3,30**
08	Kimyasallar, kimyasal ürünler, insan yapımı elyaflar; kauçuk ve plastik ürünler; nükleer yakıt	1,92	2,39	**2,18**
09	Diğer metalik olmayan mineral ürünler	8,36	11,62	**10,14**
10	Ana metaller; fabrikasyon metal ürünleri (makine ve ekipman hariç)	1,56	2,10	**1,86**
11	Makine ve ekipmanlar bys.; büro makineleri ve bilgisayarlar; bys. elektrikli makineler ve cihazlar; radyo, televizyon ve iletişim ekipmanları ve cihazları; tıbbi, hassas ve optik aletler; saatler	2,57	1,63	**2,06**
12	Taşımacılık Ekipmanları	1,03	0,80	**0,90**
13	Mobilya ; bys. diğer imalat malları	1,72	1,68	**1,70**
14	İkincil ham materyaller; belediye atıkları ve diğer atıklar	0,89	1,21	**1,07**
15	Mektup ve koli	1,63	0,98	**1,27**
16	Malların taşınmasında kullanılan ekipman ve malzemeler	1,78	1,60	**1,68**
17	Hane halkı ve büro eşyalarının taşıması; yolcuların yanlarındaki bagajları ve eşyaları; tamir için taşınan motorlu araçlar;bys.diğer piyasa dışı mallar	1,76	0,73	**1,20**
18	Gruplandırılmış mallar: bir arada taşınan karışık kategorilerdeki mallar	1,47	2,77	**2,18**
19	Tanımlanamayan mallar: Herhangi bir nedenle tanımlanamayan ve bundan dolayı 01-16 gruplarına tahsis edilemeyen mallar	0,26	0,68	**0,49**
20	Bys. diğer mallar	1,60	0,95	**1,25**

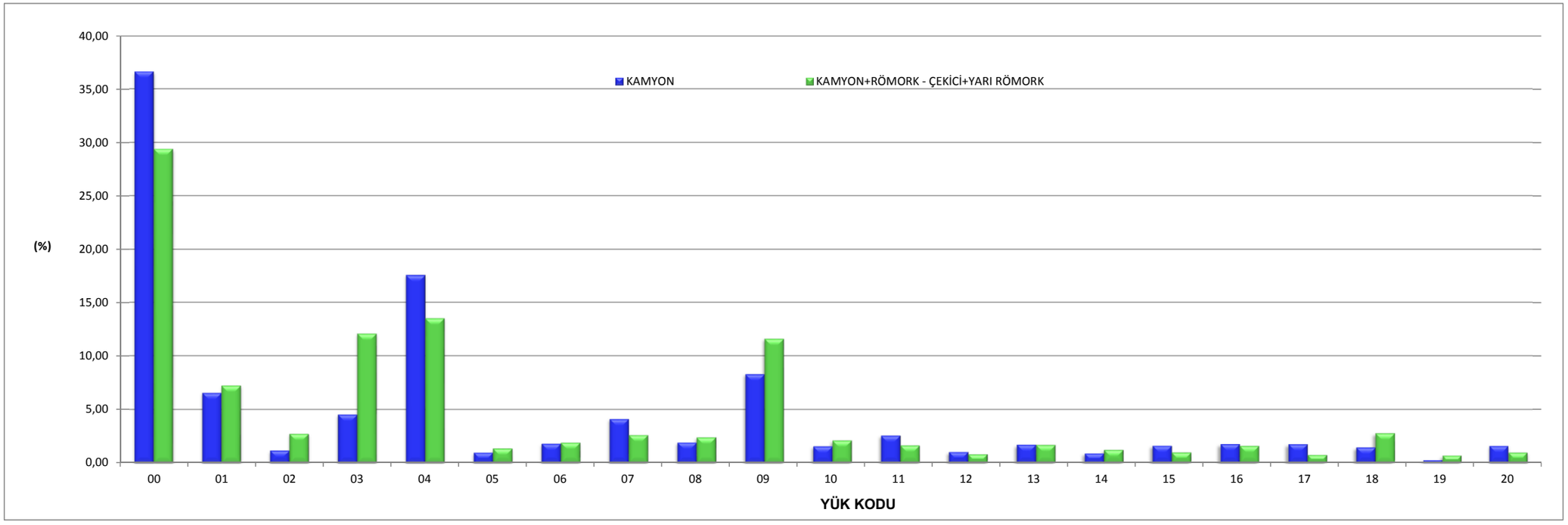

Not: Türkiye genelinde 109 noktada yapılan dingil ağırlığı etütlerinden elde edilen sonuçlardır. Toplam 21116 taşıt dikkate alınmıştır.

YÜK CİNSLERİNE GÖRE TAŞINAN YÜK MİKTARININ DAĞILIMI (2018)

YÜK KODU	YÜK CİNSLERİ	TAŞINAN YÜK (%)
00	BOŞ	5,27
01	Tarım, avcılık ve ormancılık ürünleri, balık ve diğer balıkçılık ürünleri	10,73
02	Taş kömürü ve linyit; ham petrol ve doğal gaz	3,98
03	Metal cevherleri ve diğer maden ve madencilik ürünleri; turba; uranyum ve toryum	16,58
04	Gıda ürünleri, içecekler ve tütün	18,65
05	Tekstil ve tekstil ürünleri; deri ve deri ürünleri	1,53
06	Kereste, ağaç ürünleri ve mantar ürünleri (mobilya hariç) ; saz,saman ve benzeri malzemelerden yapılmış ürünler; kağıt hamuru, kağıt ve kağıt ürünleri; basılı malzemeler,kayıtlı medya	2,41
07	Kok kömürü ve rafine edilmiş petrol ürünleri	5,24
08	Kimyasallar, kimyasal ürünler, insan yapımı elyaflar; kauçuk ve plastik ürünler; nükleer yakıt	2,90
09	Diğer metalik olmayan mineral ürünler	16,46
10	Ana metaller; fabrikasyon metal ürünleri (makine ve ekipman hariç)	2,75
11	Makine ve ekipmanlar bys.; büro makineleri ve bilgisayarlar; bys. elektrikli makineler ve cihazlar; radyo, televizyon ve iletişim ekipmanları ve cihazları; tıbbi, hassas ve optik aletler; saatler	1,68
12	Taşımacılık Ekipmanları	0,75
13	Mobilya ; bys. diğer imalat malları	1,62
14	İkincil ham materyaller; belediye atıkları ve diğer atıklar	1,59
15	Mektup ve koli	1,20
16	Malların taşınmasında kullanılan ekipman ve malzemeler	0,91
17	Hane halkı ve büro eşyalarının taşıması; yolcuların yanlarındaki bagajları ve eşyaları; tamir için taşınan motorlu araçlar;bys.diğer piyasa dışı mallar	0,97
18	Gruplandırılmış mallar: bir arada taşınan karışık kategorilerdeki mallar	3,00
19	Tanımlanamayan mallar: Herhangi bir nedenle tanımlanamayan ve bundan dolayı 01-16 gruplarına tahsis edilemeyen mallar	0,54
20	Bys. diğer mallar	1,23

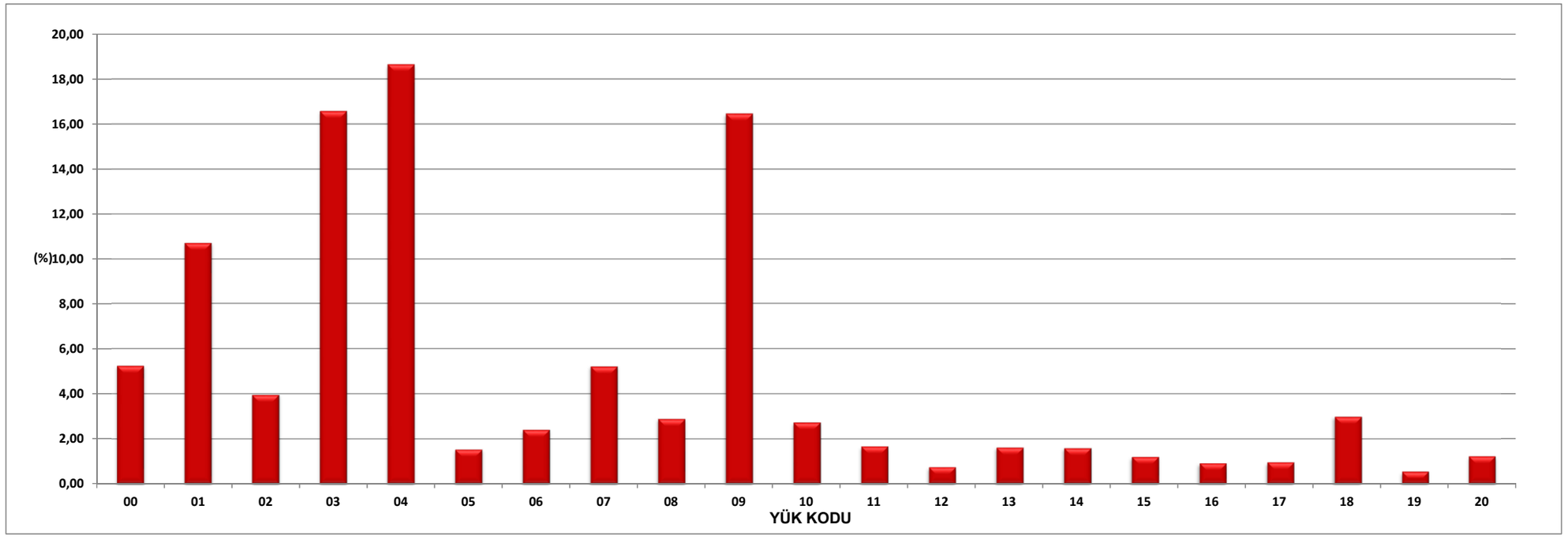

Not: Türkiye genelinde 109 noktada yapılan dingil ağırlığı etütlerinden elde edilen sonuçlardır. Toplam 21116 taşıt dikkate alınmıştır.

YÜK CİNSLERİNE VE TAŞIT SINIFLARINA GÖRE TAŞIT BAŞINA ORTALAMA TAŞINAN YÜK MİKTARI (2018)

YÜK KODU	YÜK CİNSLERİ	KAMYON (TON)	KAMYON+RÖMORK - ÇEKİCİ+YARI RÖMORK (TON)	TOPLAM TAŞIT (TON)
00	BOŞ	1,36	2,19	1,77
01	Tarım, avcılık ve ormancılık ürünleri, balık ve diğer balıkçılık ürünleri	10,69	21,56	16,91
02	Taş kömürü ve linyit; ham petrol ve doğal gaz	13,65	24,36	21,55
03	Metal cevherleri ve diğer maden ve madencilik ürünleri; turba; uranyum ve toryum	11,13	23,93	20,89
04	Gıda ürünleri, içecekler ve tütün	7,91	19,07	13,30
05	Tekstil ve tekstil ürünleri; deri ve deri ürünleri	7,69	18,16	14,27
06	Kereste, ağaç ürünleri ve mantar ürünleri (mobilya hariç) ; saz,saman ve benzeri malzemelerden yapılmış ürünler; kağıt hamuru, kağıt ve kağıt ürünleri; basılı malzemeler,kayıtlı medya	9,18	18,18	14,22
07	Kok kömürü ve rafine edilmiş petrol ürünleri	13,20	22,96	17,44
08	Kimyasallar, kimyasal ürünler, insan yapımı elyaflar; kauçuk ve plastik ürünler; nükleer yakıt	7,64	19,20	14,60
09	Diğer metalik olmayan mineral ürünler	10,23	22,26	17,79
10	Ana metaller; fabrikasyon metal ürünleri (makine ve ekipman hariç)	7,59	21,50	16,22
11	Makine ve ekipmanlar bys.; büro makineleri ve bilgisayarlar; bys. elektrikli makineler ve cihazlar; radyo, televizyon ve iletişim ekipmanları ve cihazları; tıbbi, hassas ve optik aletler; saatler	5,55	13,34	8,94
12	Taşımacılık Ekipmanları	5,60	12,71	9,06
13	Mobilya ; bys. diğer imalat malları	5,55	14,61	10,46
14	İkincil ham materyaller; belediye atıkları ve diğer atıklar	8,42	21,18	16,36
15	Mektup ve koli	5,73	16,73	10,37
16	Malların taşınmasında kullanılan ekipman ve malzemeler	2,99	8,70	5,96
17	Hane halkı ve büro eşyalarının taşıması; yolcuların yanlarındaki bagajları ve eşyaları; tamir için taşınan motorlu araçlar;bys.diğer piyasa dışı mallar	5,61	15,21	8,83
18	Gruplandırılmış mallar: bir arada taşınan karışık kategorilerdeki mallar	7,25	18,47	15,06
19	Tanımlanamayan mallar: Herhangi bir nedenle tanımlanamayan ve bundan dolayı 01-16 gruplarına tahsis edilemeyen mallar	5,74	14,05	12,05
20	Bys. diğer mallar	8,57	14,03	10,85

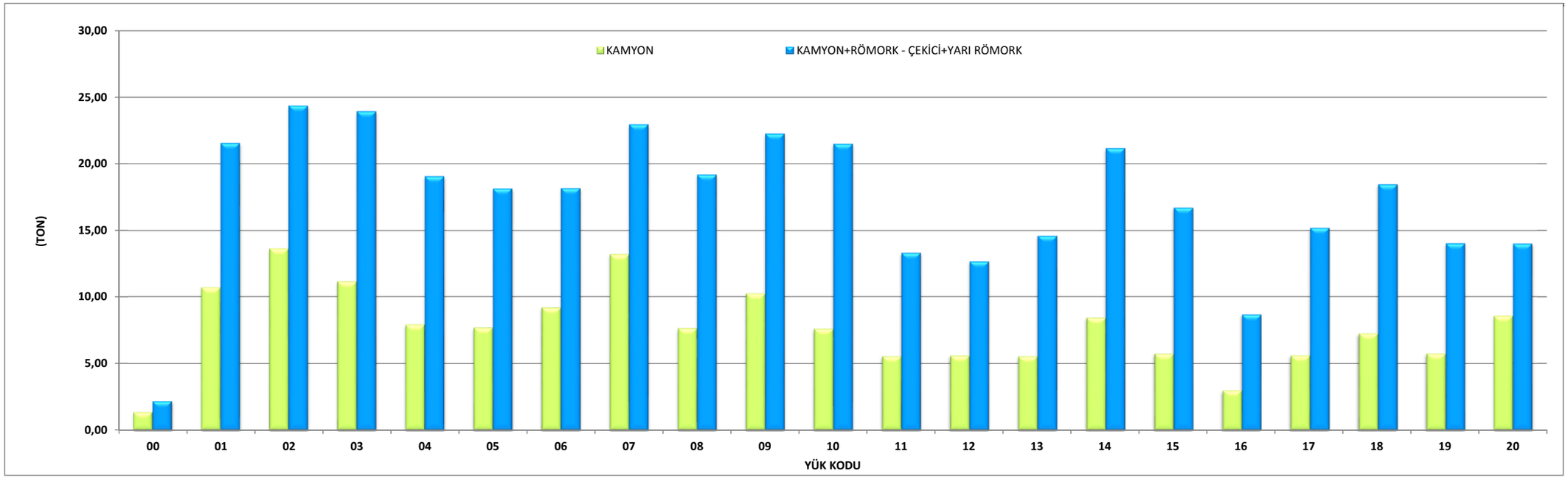

Not: Türkiye genelinde 109 noktada yapılan dingil ağırlığı etütlerinden elde edilen sonuçlardır. Toplam 21116 taşıt dikkate alınmıştır.

TAŞIT SINIFLARINA GÖRE DİNGİL TİPLERİ DAĞILIMI (2018)

DİNGİL TİPİ SINIFLARI	OTOBÜS (%)	KAMYON (%)	KAMYON+RÖMORK - ÇEKİCİ+YARI RÖMORK (%)	TOPLAM (%)
1.1	0	3	0	
1.2	95	23	0	
1.21	4	4	0	
1.22	1	37	0	
1.121	0	0	0	
1.122	0	17	0	
1.211	0	2	0	
11.21	0	1	0	
11.22	0	13	0	
11.121	0	0	0	
11.122	0	0	0	
1.2+2	0	0	0	
1.2+11	0	0	1	
1.2+21	0	0	0	
1.2+22	0	0	1	
1.2+111	0	0	98	
1.2+122	0	0	0	
1.2+222	0	0	0	
1.22+11	0	0	0	
1.22+22	0	0	0	
1.21+22	0	0	0	
1.22+111	0	0	0	
1.22+222	0	0	0	
Diğerleri	0	0	0	

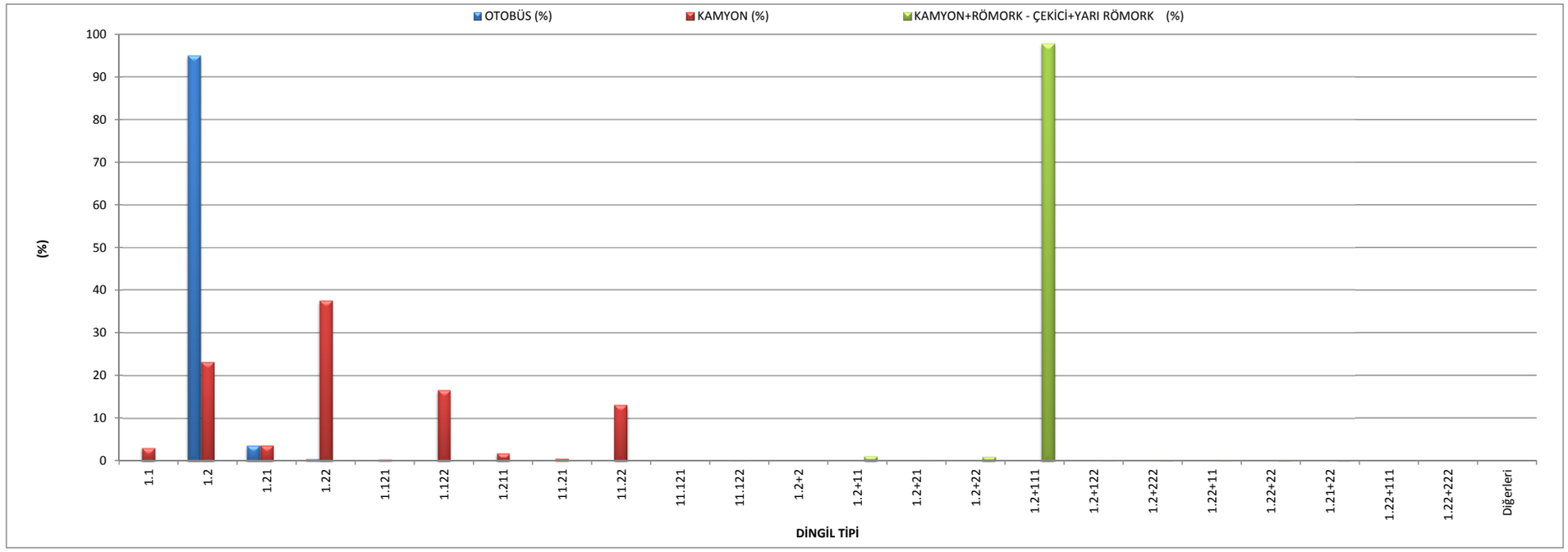

Not: Türkiye genelinde 109 noktada yapılan dingil ağırlığı etütlerinden elde edilen sonuçlardır. Toplam 21500 taşıt dikkate alınmıştır.

DİNGİL TİPLERİ

	Dingil Tipi
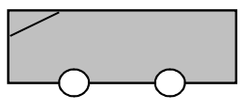	1.1
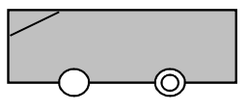	1.2
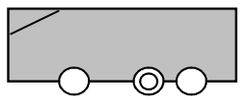	1.21
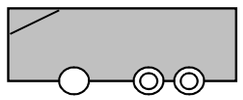	1.22
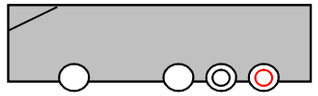	1.121 - 1.122
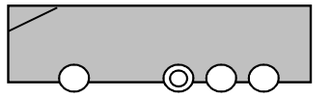	1.211
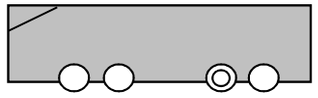	11.21
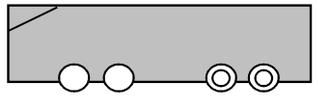	11.22
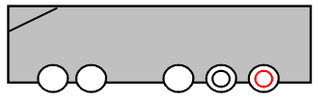	11.121 - 11.122

	Dingil Tipi
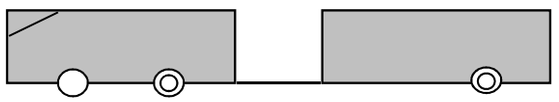	1.2+2
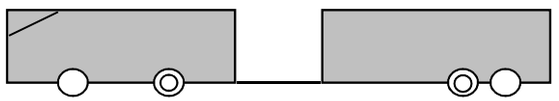	1.2+21
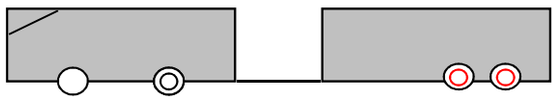	1.2+11 - 1.2+22
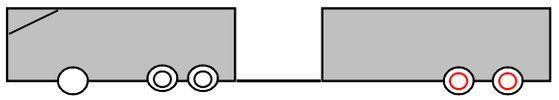	1.22+11 - 1.22+22
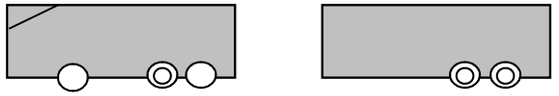	1.21+22
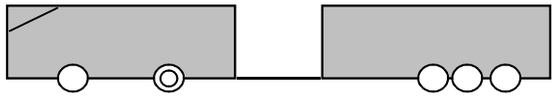	1.2+111
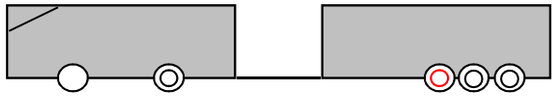	1.2+122 - 1.2+222
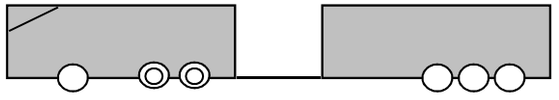	1.22+111
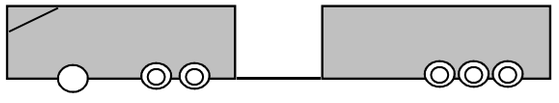	1.22+222

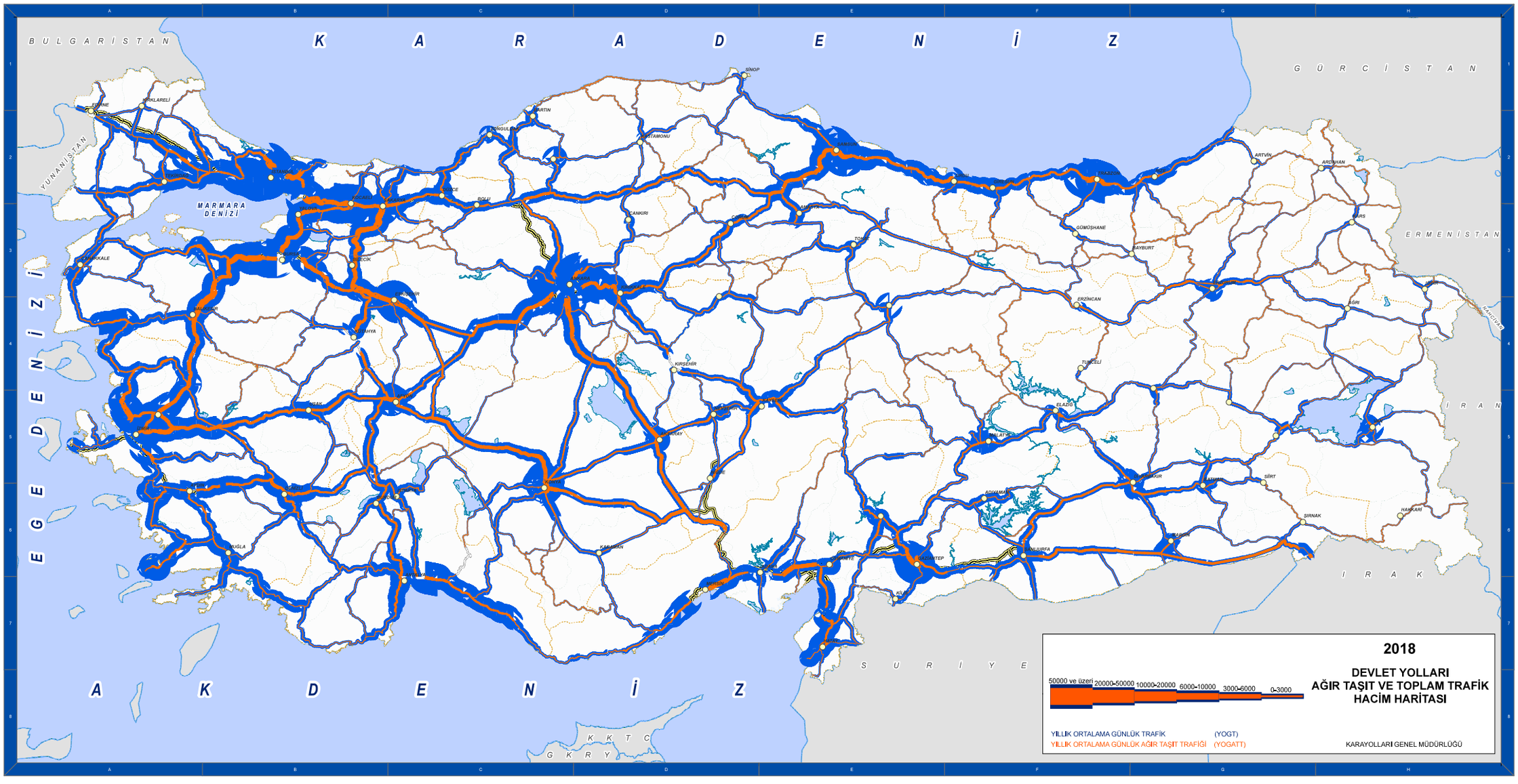
KARADENİZ
BULGARİSTAN
YUNANİSTAN
GÜRCİSTAN
ERMENİSTAN
İRAN
IRAK
SURİYE
MARMARA DENİZİ
EGE DENİZİ
AKDENİZ
KKTC
EDİRNE
KIRKLARELİ
TEKİRDAĞ
ÇANAKKALE
BALIKESİR
İZMİR
MANİSA
AYDIN
DENİZLİ
MUĞLA
AFYONKARAHİSAR
UŞAK
KÜTAHYA
BİLECİK
BURSA
YALOVA
KOCAELİ
SAKARYA
DÜZCE
BOLU
ÇANKIRI
KASTAMONU
SİNOP
BARTIN
ZONGULDAK
SAMSUN
ORDU
GİRESUN
TRABZON
RİZE
ARTVİN
ARDAHAN
KARS
AĞRI
GÜMÜŞHANE
BAYBURT
ERZİNCAN
TUNCELİ
ELAZIĞ
MALATYA
BİNGÖL
MUŞ
BİTLİS
SİİRT
HAKKARİ
ŞIRNAK
VAN
ADIYAMAN
GAZİANTEP
KİLİS
ŞANLIURFA
MARDİN
KIRŞEHİR
NEVŞEHİR
NİĞDE
KAYSERİ
KARAMAN
KONYA
ANKARA
2018
DEVLET YOLLARI
AĞIR TAŞIT VE TOPLAM TRAFİK
HACİM HARİTASI
50000 ve üzeri
20000-50000
10000-20000
6000-10000
3000-6000
0-3000
YILLIK ORTALAMA GÜNLÜK TRAFİK (YOGT)
YILLIK ORTALAMA GÜNLÜK AĞIR TAŞIT TRAFİĞİ (YOGATT)
KARAYOLLARI GENEL MÜDÜRLÜĞÜ

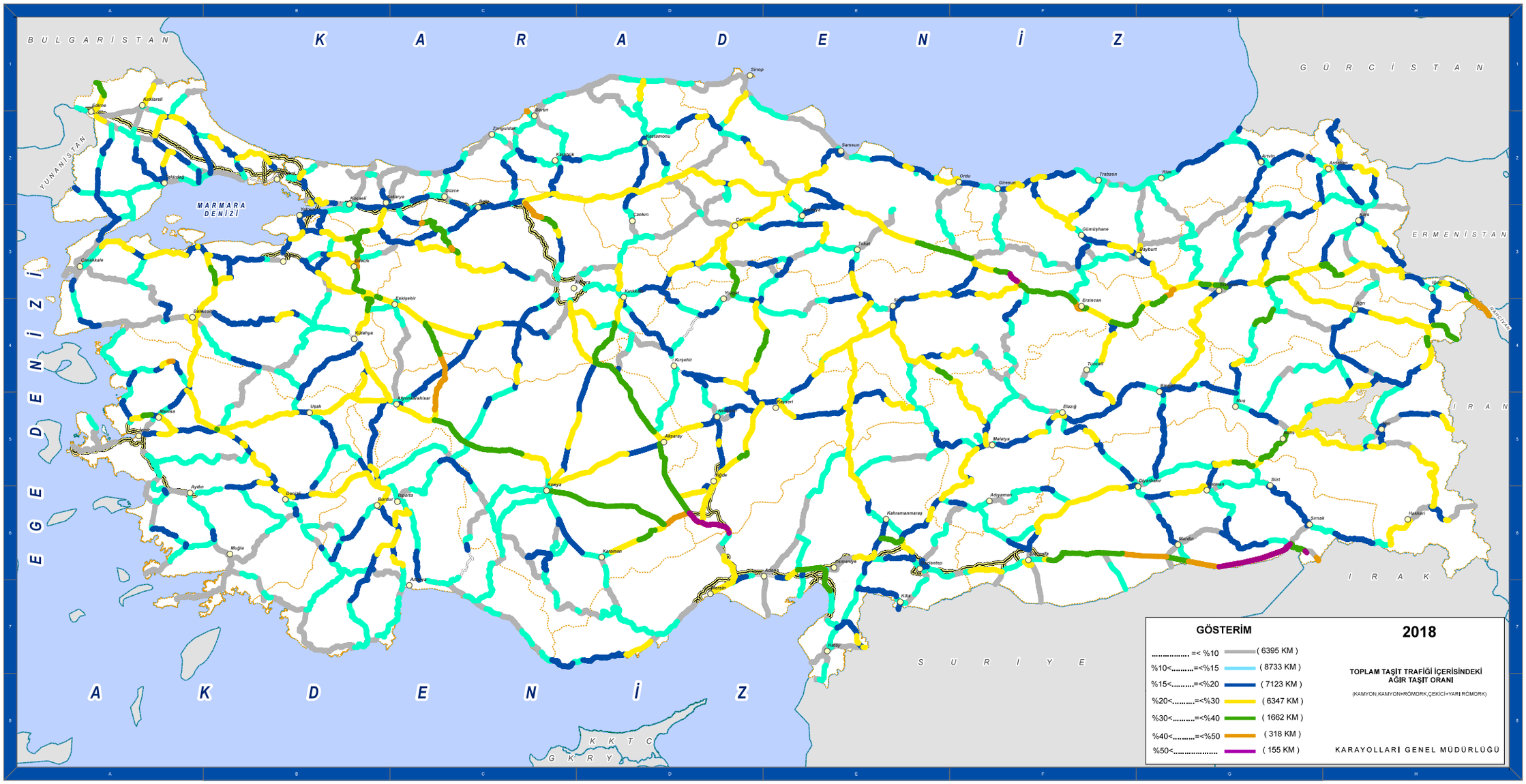
KARADENİZ
BULGARİSTAN
YUNANİSTAN
MARMARA DENİZİ
EGE DENİZİ
AKDENİZ
GÜRCİSTAN
ERMENİSTAN
İRAN
IRAK
SURİYE
KKTC
GKRY
Sinop
Kırklareli
Edirne
Tekirdağ
Çanakkale
Balıkesir
Kütahya
Uşak
Manisa
Aydın
Denizli
Muğla
Burdur
Isparta
Afyonkarahisar
Eskişehir
Bilecik
Yalova
İstanbul
Sakarya
Düzce
Bolu
Zonguldak
Bartın
Karabük
Çankırı
Kastamonu
Çorum
Amasya
Tokat
Samsun
Ordu
Giresun
Trabzon
Rize
Artvin
Ardahan
Kars
Gümüşhane
Bayburt
Erzincan
Ağrı
Iğdır
Tunceli
Bingöl
Muş
Bitlis
Van
Elazığ
Malatya
Diyarbakır
Batman
Şırnak
Siirt
Hakkari
Mardin
Adıyaman
Kahramanmaraş
Gaziantep
Şanlıurfa
Kilis
Adana
Osmaniye
Hatay
Mersin
Karaman
Konya
Niğde
Aksaray
Nevşehir
Kırşehir
Kayseri
Ankara
GÖSTERİM
2018
=< %10 (6395 KM)
%10<.....=<%15 (8733 KM)
%15<.....=<%20 (7123 KM)
%20<.....=<%30 (6347 KM)
%30<.....=<%40 (1662 KM)
%40<.....=<%50 (318 KM)
%50<..... (155 KM)
TOPLAM TAŞİT TRAFİĞİ İÇERİSİNDEKİ AĞIR TAŞIT ORANI
(KAMYON,KAMYON+RÖMORK,ÇEKİCİ+YARI RÖMORK)
KARAYOLLARI GENEL MÜDÜRLÜĞÜ

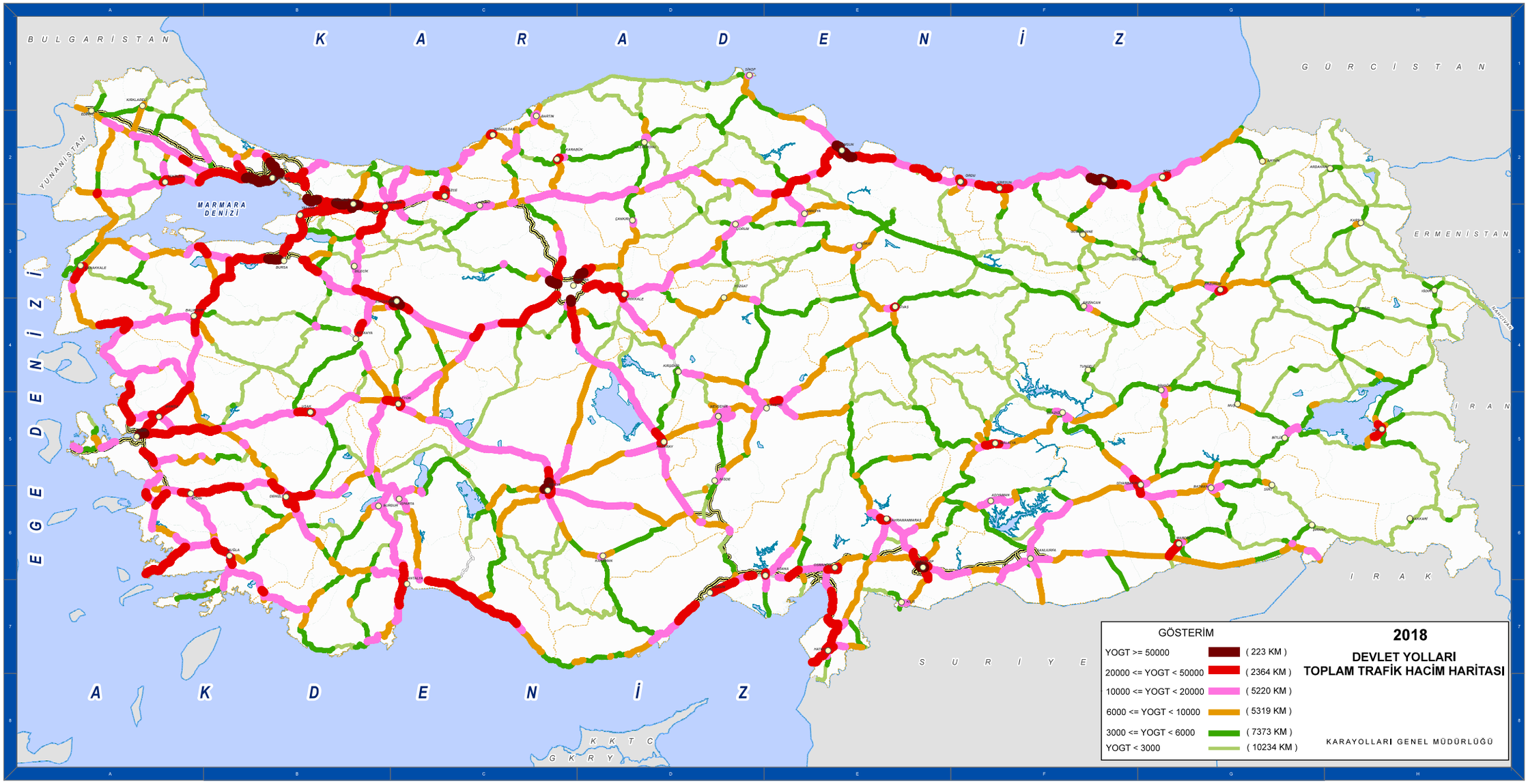
K A R A D E N İ Z
A K D E N İ Z
E G E D E N İ Z
BULGARİSTAN
YUNANİSTAN
GÜRCİSTAN
ERMENİSTAN
İRAN
IRAK
SURİYE
KKTC
GKRY
MARMARA DENİZİ
GÖSTERİM
YOGT >= 50000 (223 KM)
20000 <= YOGT < 50000 (2364 KM)
10000 <= YOGT < 20000 (5220 KM)
6000 <= YOGT < 10000 (5319 KM)
3000 <= YOGT < 6000 (7373 KM)
YOGT < 3000 (10234 KM)
2018
DEVLET YOLLARI
TOPLAM TRAFİK HACİM HARİTASI
KARAYOLLARI GENEL MÜDÜRLÜĞÜ